

บริษัท ทาคุนิ กรุ๊ป จำกัด (มหาชน)

งบการเงินรวมและงบการเงินเฉพาะกิจการ
วันที่ 31 ธันวาคม พ.ศ. 2560



รายงานของผู้สอบบัญชีรับอนุญาต

เสนอผู้ถือหุ้นและคณะกรรมการของบริษัท ทาคูนิ กรุ๊ป จำกัด (มหาชน)

ความเห็น

ข้าพเจ้าเห็นว่า งบการเงินรวมของบริษัท ทาคูนิ กรุ๊ป จำกัด (มหาชน) (บริษัท) และบริษัทย่อย (กลุ่มกิจการ) และงบการเงินเฉพาะกิจการของบริษัทแสดงฐานะการเงินรวมของกลุ่มกิจการและฐานะการเงินเฉพาะกิจการของบริษัท ณ วันที่ 31 ธันวาคม พ.ศ. 2560 และผลการดำเนินงานรวมและผลการดำเนินงานเฉพาะกิจการ กระแสเงินสดรวมและกระแสเงินสดเฉพาะกิจการสำหรับปีสิ้นสุดวันเดียวกัน โดยถูกต้องตามที่ควรในสาระสำคัญตามมาตรฐานการรายงานทางการเงิน

งบการเงินที่ตรวจสอบ

งบการเงินรวมและงบการเงินเฉพาะกิจการประกอบด้วย

- งบแสดงฐานะการเงินรวมและงบแสดงฐานะการเงินเฉพาะกิจการ ณ วันที่ 31 ธันวาคม พ.ศ. 2560
- งบกำไรขาดทุนเบ็ดเสร็จรวมและงบกำไรขาดทุนเบ็ดเสร็จเฉพาะกิจการสำหรับปีสิ้นสุดวันเดียวกัน
- งบแสดงการเปลี่ยนแปลงส่วนของผู้ถือหุ้นรวมและงบแสดงการเปลี่ยนแปลงส่วนของผู้ถือหุ้นเฉพาะกิจการสำหรับปีสิ้นสุดวันเดียวกัน
- งบกระแสเงินสดรวมและงบกระแสเงินสดเฉพาะกิจการสำหรับปีสิ้นสุดวันเดียวกัน และ
- หมายเหตุประกอบงบการเงินรวมและงบการเงินเฉพาะกิจการซึ่งรวมถึงหมายเหตุสรุปนโยบายการบัญชีที่สำคัญ

เกณฑ์ในการแสดงความเห็น

ข้าพเจ้าได้ปฏิบัติตามตรวจสอบตามมาตรฐานการสอบบัญชี ความรับผิดชอบของข้าพเจ้าได้กล่าวไว้ในส่วนของความรับผิดชอบของผู้สอบบัญชีต่อการตรวจสอบงบการเงินรวมและงบการเงินเฉพาะกิจการ ในรายงานของข้าพเจ้า ข้าพเจ้ามีความเป็นอิสระจากกลุ่มกิจการและบริษัทตามข้อกำหนดจรรยาบรรณของผู้ประกอบวิชาชีพบัญชีในส่วนที่เกี่ยวข้องกับการตรวจสอบงบการเงินรวมและงบการเงินเฉพาะกิจการที่กำหนด โดยสภาวิชาชีพบัญชีในพระบรมราชูปถัมภ์ และข้าพเจ้าได้ปฏิบัติตามความรับผิดชอบด้านจรรยาบรรณอื่น ๆ ซึ่งเป็นไปตามข้อกำหนดเหล่านี้ ข้าพเจ้าเชื่อว่าหลักฐานการสอบบัญชีที่ข้าพเจ้าได้รับเพียงพอและเหมาะสมเพื่อใช้เป็นเกณฑ์ในการแสดงความเห็นของข้าพเจ้า



เรื่องสำคัญในการตรวจสอบ

เรื่องสำคัญในการตรวจสอบคือเรื่องต่าง ๆ ที่มีนัยสำคัญที่สุดตามดุลยพินิจของผู้ประกอบวิชาชีพของข้าพเจ้าในการตรวจสอบงบการเงินรวมและงบการเงินเฉพาะกิจการสำหรับงวดปัจจุบัน ข้าพเจ้าได้นำเรื่องเหล่านี้มาพิจารณาในบริบทของการตรวจสอบงบการเงินรวมและงบการเงินเฉพาะกิจการ โดยรวมและในการแสดงความเห็นของข้าพเจ้า ทั้งนี้ ข้าพเจ้าไม่ได้แสดงความเห็นแยกต่างหากสำหรับเรื่องเหล่านี้

เรื่องสำคัญในการตรวจสอบ

วิธีการตรวจสอบ

1) การด้อยค่าค่าความนิยม

อ้างอิงหมายเหตุประกอบงบการเงินข้อ 5 ประมาณการทางบัญชีที่สำคัญและการใช้ดุลยพินิจ และหมายเหตุประกอบงบการเงินข้อ 15 ค่าความนิยม

ณ วันที่ 31 ธันวาคม พ.ศ. 2560 กลุ่มกิจการมีค่าความนิยมจำนวน 19.38 ล้านบาท ซึ่งคิดเป็นร้อยละ 1.26 ของมูลค่ารวมของสินทรัพย์ในงบการเงินรวม โดยค่าความนิยมซึ่งแสดงไว้ในส่วนงานธุรกิจบริการรับเหมาก่อสร้างที่เกิดจากการซื้อธุรกิจจากบริษัท ซี เอ แซด (ประเทศไทย) จำกัด (ซี เอ แซด)

ตามที่กำหนดโดยมาตรฐานการบัญชีฉบับที่ 36 เรื่อง การด้อยค่าของสินทรัพย์ ผู้บริหารมีหน้าที่ในการทดสอบการด้อยค่าอย่างน้อยปีละครั้งและการทดสอบการด้อยค่านั้นจัดทำในระดับของหน่วยสินทรัพย์ที่ก่อให้เกิดเงินสด ผู้บริหารประเมินมูลค่าสุทธิที่จะได้รับโดยใช้ประมาณการกระแสเงินสดในอนาคตของ ซี เอ แซด เพื่อประเมินมูลค่ายุติธรรมของบริษัทดังกล่าว ในระหว่างปี พ.ศ. 2560 ผู้บริหารทำการทดสอบการด้อยค่าของค่าความนิยมโดยประเมินมูลค่าสุทธิที่คาดว่าจะได้รับคืนของค่าความนิยมดังกล่าว ผลจากการประเมินได้ข้อสรุปว่า กลุ่มกิจการไม่จำเป็นต้องบันทึกค่าเผื่อการด้อยค่าของค่าความนิยม

ข้าพเจ้าให้ความสำคัญในเรื่องนี้ เนื่องจากมูลค่าตามบัญชีของค่าความนิยมมีสาระสำคัญต่องบการเงินรวม และวิธีการประเมินมูลค่ายุติธรรมต้องใช้ข้อสมมติฐานที่สำคัญซึ่งขึ้นอยู่กับดุลยพินิจที่สำคัญของผู้บริหารเกี่ยวกับผลการดำเนินงานในอนาคตและอัตราคิดลดที่ใช้คาดการณ์กระแสเงินสดในอนาคต

ข้าพเจ้าประเมินความเหมาะสมของการระงับหน่วยสินทรัพย์ที่ก่อให้เกิดเงินสดเพื่อทดสอบการด้อยค่าและแบบจำลองการทดสอบการด้อยค่าที่จัดทำโดยผู้บริหาร

ข้าพเจ้าสอบถามผู้บริหารเชิงทดสอบเกี่ยวกับแผนการเติบโตในอนาคตของบริษัท และข้อสมมติฐานและวิธีการที่ใช้ในการประมาณกระแสเงินสด เช่น อัตราการเติบโตของรายได้ อัตรากำไร อัตราคิดลด เพื่อประเมินความเหมาะสมของข้อสมมติฐานที่สำคัญและวิธีการที่ใช้โดยผู้บริหาร

ข้าพเจ้าได้เปรียบเทียบข้อสมมติฐานสำคัญที่เกี่ยวข้องที่ผู้บริหารใช้ในประมาณกระแสเงินสดในอนาคต เช่น เปรียบเทียบอัตราการเติบโตของรายได้ อัตรากำไร และอัตราคิดลดของธุรกิจบริการรับเหมาก่อสร้างกับตัวชี้วัดทางเศรษฐกิจและอุตสาหกรรมที่เกี่ยวข้อง นอกจากนี้ข้าพเจ้าประเมินวิธีการที่ใช้ในการประเมินมูลค่ายุติธรรมที่ผู้บริหารใช้เป็นวิธีการที่เหมาะสมและปฏิบัติกันเป็นการทั่วไปในอุตสาหกรรม

จากการปฏิบัติงานข้างต้นข้าพเจ้าเห็นว่าข้อสมมติฐานที่ใช้ในการประมาณกระแสเงินสดในอนาคตอยู่ในระดับที่ยอมรับได้และวิธีการที่ใช้โดยผู้บริหารมีเหตุผลรองรับและเหมาะสมกับสภาพแวดล้อมและสถานการณ์

2) การด้อยค่าของคลังแก๊สและสินทรัพย์ที่เกี่ยวข้อง

อ้างอิงหมายเหตุประกอบงบการเงินข้อ 5 ประมาณการทางบัญชีที่สำคัญและการใช้ดุลยพินิจ และหมายเหตุประกอบงบการเงินข้อ 14 ที่ดิน อาคารและอุปกรณ์

ณ วันที่ 31 ธันวาคม พ.ศ. 2560 คลังแก๊สและสินทรัพย์ที่เกี่ยวข้องของบริษัทมีมูลค่าตามบัญชีจำนวน 86.29 ล้านบาท ซึ่งคิดเป็นร้อยละ 10.88 และร้อยละ 5.62 ของมูลค่ารวมของสินทรัพย์ในงบการเงินเฉพาะกิจการ และงบการเงินรวม ตามลำดับ

เนื่องจากภาวะอุตสาหกรรมจำหน่ายแก๊สมีแนวโน้มลดลง บริษัทมีความเสี่ยงที่มูลค่าตามบัญชีของคลังแก๊สและสินทรัพย์ที่เกี่ยวข้องจะมีมูลค่าสูงกว่ามูลค่าที่คาดว่าจะได้รับคืน มูลค่าที่คาดว่าจะได้รับคืนของคลังแก๊สคำนวณโดยวิธีมูลค่าจากการใช้ซึ่งวิธีดังกล่าวใช้ดุลยพินิจของผู้บริหารในการจัดทำประมาณการกระแสเงินสด โดยข้อสมมติฐานที่สำคัญมีดังต่อไปนี้

- อัตราการเติบโต
- อัตรากำไรขั้นต้น
- อัตราคิดลด

ตามที่กำหนดโดยมาตรฐานการบัญชีฉบับที่ 36 เรื่อง การด้อยค่าของสินทรัพย์ ผู้บริหารมีหน้าที่ทดสอบการด้อยค่าของสินทรัพย์ถาวรเมื่อมีข้อบ่งชี้ว่าสินทรัพย์อาจเกิดการด้อยค่าและการทดสอบการด้อยค่าที่ดำเนินการในระดับของหน่วยสินทรัพย์ที่ก่อให้เกิดเงินสด ผู้บริหารกำหนดให้หน่วยสินทรัพย์ที่ก่อให้เกิดเงินสดคือส่วนงานธุรกิจจำหน่ายแก๊สปีโตรเลียมค่าเพื่อการด้อยค่าจะรับรู้ในงบกำไรขาดทุนเมื่อมูลค่าตามบัญชีของสินทรัพย์สูงกว่ามูลค่าที่คาดว่าจะได้รับ ผลจากการประเมินดังกล่าวได้ข้อสรุปว่า กลุ่มกิจการไม่จำเป็นต้องบันทึกค่าเพื่อการด้อยค่าสินทรัพย์

ข้าพเจ้าให้ความสำคัญในเรื่องนี้ เนื่องจากมูลค่าตามบัญชีของคลังแก๊สและสินทรัพย์ที่เกี่ยวข้องมีสาระสำคัญต่องบการเงินรวมและมูลค่าที่คาดว่าจะได้รับคืนที่คำนวณโดยวิธีมูลค่าจากการใช้ ต้องใช้ข้อสมมติฐานที่สำคัญซึ่งขึ้นอยู่กับดุลยพินิจที่สำคัญของผู้บริหารเกี่ยวกับผลการดำเนินธุรกิจในอนาคตและอัตราคิดลดที่ใช้คาดการณ์กระแสเงินสดในอนาคต

ข้าพเจ้าทำความเข้าใจกระบวนการทดสอบการด้อยค่าที่จัดทำโดยผู้บริหารและประเมินความเหมาะสมของข้อสมมติฐานที่สำคัญและวิธีการที่ผู้บริหารใช้ในการคำนวณมูลค่าการใช้ รวมถึงวิธีการกำหนดหน่วยสินทรัพย์ที่ก่อให้เกิดเงินสด ซึ่งผู้บริหารได้พิจารณาส่วนงานธุรกิจจำหน่ายแก๊สปีโตรเลียมทั้งหมดเป็นหน่วยสินทรัพย์ที่ก่อให้เกิดเงินสด

ข้าพเจ้าสอบถามผู้บริหารเชิงทดสอบเพื่อประเมินความเหมาะสมของข้อสมมติฐานและวิธีการที่ใช้ในการกำหนดมูลค่าการใช้ที่คำนวณโดยผู้บริหาร

ข้าพเจ้าทดสอบมูลค่าการใช้ดังต่อไปนี้

- ประเมินวิธีการที่ใช้ในการประเมินมูลค่ายุติธรรมที่ผู้บริหารใช้เป็นวิธีการที่ปฏิบัติกันเป็นการทั่วไปในอุตสาหกรรม
- สอบถามเชิงทดสอบเกี่ยวกับแผนการเติบโตในอนาคตของบริษัท และข้อสมมติฐานหลักและวิธีการที่ใช้ในการประมาณกระแสเงินสด เช่น อัตราการเติบโตของรายได้ อัตรากำไรขั้นต้น และเปรียบเทียบอัตราคิดลดกับตัวชี้วัดทางเศรษฐกิจและอุตสาหกรรมที่เกี่ยวข้อง
- วิเคราะห์ความอ่อนไหวที่มีต่อข้อสมมติฐานหลัก เช่น อัตรากำไรขั้นต้นและอัตราคิดลดที่อาจส่งผลต่อมูลค่าค่าเพื่อการด้อยค่าของสินทรัพย์

จากการปฏิบัติงานข้างต้นข้าพเจ้าเห็นว่าข้อสมมติฐานที่ใช้ในการประเมินมูลค่าการใช้อยู่ในระดับที่ยอมรับได้และวิธีการที่ใช้โดยผู้บริหารมีเหตุผลรองรับและเหมาะสมกับสภาพแวดล้อมและสถานการณ์

3) การรับรู้รายได้สัญญาก่อสร้าง

อ้างอิงหมายเหตุประกอบงบการเงินข้อ 2.23 การรับรู้รายได้ หมายเหตุประกอบงบการเงินข้อ 5 ประมาณการทางบัญชีที่สำคัญและการใช้ดุลยพินิจ และหมายเหตุประกอบงบการเงินข้อ 10 ลูกหนี้การค้าและลูกหนี้อื่น

กลุ่มกิจการรับรู้รายได้จากการรับเหมาก่อสร้างที่เกิดจากการรับงานก่อสร้างอสังหาริมทรัพย์ รวมถึงการจัดหาวัสดุและก่อสร้างระบบน้ำมันและแก๊สตามอัตราส่วนของงานก่อสร้างที่สำเร็จ อัตราส่วนของงานก่อสร้างที่สำเร็จคำนวณโดยการเปรียบเทียบต้นทุนงานก่อสร้างที่เกิดขึ้นแล้วจนถึงวันสิ้นงวดกับต้นทุนงานก่อสร้างทั้งหมดที่คาดว่าจะใช้ในการก่อสร้างตามสัญญา

มูลค่าต้นทุนงานก่อสร้างทั้งหมดกำหนดจากการประมาณการต้นทุนที่จะเกิดขึ้นตามทีระบุในรายงานวัตถุประสงค์ ใบงานและค่าใช้จ่ายโดยตรงกับงานก่อสร้าง ซึ่งยังต้องใช้ดุลยพินิจของผู้บริหารในการประมาณต้นทุนงานก่อสร้างที่คาดว่าจะเกิดขึ้นจนกระทั่งโครงการแล้วเสร็จในแต่ละโครงการ

ข้าพเจ้าให้ความสำคัญในเรื่องการประมาณการต้นทุนก่อสร้างทั้งหมดและความเหมาะสมในการประเมินอัตราส่วนงานก่อสร้างที่ทำแล้วเสร็จโดยผู้บริหาร เนื่องจากข้อมูลดังกล่าวมีสาระสำคัญ รายได้จากธุรกิจบริการรับเหมาก่อสร้าง มีสาระสำคัญคิดเป็นร้อยละ 56.05 ของรายได้ทั้งหมดในงบการเงินรวม นอกจากนี้ เรื่องดังกล่าวเป็นเรื่องที่ผู้บริหารมีส่วนสำคัญในการใช้ดุลยพินิจและตัดสินใจเกี่ยวกับการจัดทำประมาณการต้นทุน การและประมาณขึ้นความสำเร็จของแต่ละโครงการ และการพิจารณาการประมาณการผลขาดทุนที่คาดว่าจะเกิดขึ้นในอนาคตของแต่ละโครงการ

ข้าพเจ้าทำความเข้าใจและประเมินกระบวนการจัดทำงบประมาณต้นทุนก่อสร้างทั้งหมดของแต่ละโครงการและวิธีที่ผู้บริหารใช้ในการจัดทำประมาณการต้นทุนก่อสร้างซึ่งเป็นส่วนสำคัญในการประมาณอัตราส่วนงานก่อสร้างที่สำเร็จ

ข้าพเจ้าประเมินความเหมาะสมของอัตราส่วนงานก่อสร้างที่สำเร็จ รวมถึงประเมินความเหมาะสมและถูกต้องของข้อมูลที่ใช้ในการคำนวณต้นทุนก่อสร้างและต้นทุนจริงที่เกิดขึ้นในระหว่างปี ตลอดจนทดสอบการคำนวณรายได้

ข้าพเจ้าทดสอบต้นทุนจริงที่เกิดขึ้น โดยวิธีดังต่อไปนี้

- การตรวจต้นทุนจริงที่เกิดขึ้นในระหว่างปีกับใบแจ้งหนี้หรือใบเสร็จรับเงิน
- การกระทบยอดต้นทุนจริงที่เกิดขึ้นกับรายละเอียดสินค้าที่นำมาใช้ในการก่อสร้างที่สามารถรับรู้เป็นต้นทุนจริงที่เกิดขึ้น
- การทดสอบความครบถ้วนของต้นทุนจริงที่เกิดขึ้นโดยการทดสอบการตรวจตัดยอดค่าใช้จ่ายที่เกี่ยวข้องกับการก่อสร้าง

สำหรับประมาณการต้นทุน ข้าพเจ้าสอบถามวิศวกรโครงการและตรวจประมาณการต้นทุนการก่อสร้างกับเอกสารประกอบรายการ เช่นสัญญาต่าง ๆ ที่เกี่ยวข้องกับต้นทุนการก่อสร้าง ใบเสนอซื้อ และรายละเอียดประมาณการต้นทุน

นอกจากนี้ข้าพเจ้าสอบถามผู้บริหารและตรวจสอบสัญญาก่อสร้างที่อาจมีผลขาดทุนเกิดขึ้นในอนาคตเพื่อพิจารณาว่ามีการตั้งสำรองหนี้สินมีความเพียงพอหรือไม่ ซึ่งข้าพเจ้าไม่พบประเด็นในเรื่องดังกล่าว

จากการปฏิบัติงานข้างต้น ข้าพเจ้าพบว่าข้อสมมติฐานหลักที่ผู้บริหารใช้มีเหตุผลรองรับและเหมาะสมกับสภาพแวดล้อมและสถานการณ์



ข้อมูลอื่น

กรรมการเป็นผู้รับผิดชอบต่อข้อมูลอื่น ข้อมูลอื่นประกอบด้วย ข้อมูลซึ่งรวมอยู่ในรายงานประจำปี แต่ไม่รวมถึงงบการเงินรวมและงบการเงินเฉพาะกิจการ และรายงานของผู้สอบบัญชีที่อยู่ในรายงานนั้น ข้าพเจ้าคาดว่าข้าพเจ้าจะได้รับรายงานประจำปีภายหลังจากวันที่ในรายงานของผู้สอบบัญชีนี้

ความเห็นของข้าพเจ้าต่องบการเงินรวมและงบการเงินเฉพาะกิจการไม่ครอบคลุมถึงข้อมูลอื่น และข้าพเจ้าไม่ได้ให้ความเชื่อมั่นต่อข้อมูลอื่น

ความรับผิดชอบของข้าพเจ้าที่เกี่ยวข้องกับการตรวจสอบงบการเงินรวมและงบการเงินเฉพาะกิจการคือ การอ่านและพิจารณาว่าข้อมูลอื่นมีความขัดแย้งที่มีสาระสำคัญกับงบการเงินรวมและงบการเงินเฉพาะกิจการ หรือกับความรู้ที่ได้รับจากการตรวจสอบของข้าพเจ้า หรือปรากฏว่าข้อมูลอื่นมีการแสดงข้อมูลที่ขัดต่อข้อเท็จจริงอันเป็นสาระสำคัญหรือไม่

เมื่อข้าพเจ้าได้อ่านรายงานประจำปี หากข้าพเจ้าสรุปได้ว่ามีการแสดงข้อมูลที่ขัดต่อข้อเท็จจริงอันเป็นสาระสำคัญ ข้าพเจ้าต้องสื่อสารเรื่องดังกล่าวกับคณะกรรมการตรวจสอบ

ความรับผิดชอบของกรรมการต่องบการเงินรวมและงบการเงินเฉพาะกิจการ

กรรมการมีหน้าที่รับผิดชอบในการจัดทำและนำเสนอของงบการเงินรวมและงบการเงินเฉพาะกิจการเหล่านี้ โดยถูกต้องตามที่ควรตามมาตรฐานการรายงานทางการเงิน และรับผิดชอบเกี่ยวกับการควบคุมภายในที่กรรมการพิจารณาว่าเป็น เพื่อให้สามารถจัดทำงบการเงินรวมและงบการเงินเฉพาะกิจการที่ปราศจากการแสดงข้อมูลที่ขัดต่อข้อเท็จจริงอันเป็นสาระสำคัญไม่ว่าจะเกิดจากการทุจริตหรือข้อผิดพลาด

ในการจัดทำงบการเงินรวมและงบการเงินเฉพาะกิจการ กรรมการรับผิดชอบในการประเมินความสามารถของกลุ่มกิจการและบริษัทในการดำเนินงานต่อเนื่อง เปิดเผยเรื่องที่เกี่ยวข้องกับการดำเนินงานต่อเนื่อง (ตามความเหมาะสม) และการใช้เกณฑ์การบัญชีสำหรับการดำเนินงานต่อเนื่อง เว้นแต่กรรมการมีความตั้งใจที่จะเลิกกลุ่มกิจการและบริษัท หรือหยุดดำเนินงาน หรือไม่สามารถดำเนินงานต่อเนื่องต่อไปได้

คณะกรรมการตรวจสอบมีหน้าที่ช่วยกรรมการในการกำกับดูแลกระบวนการในการจัดทำรายงานทางการเงินของกลุ่มกิจการและบริษัท



ความรับผิดชอบของผู้สอบบัญชีต่อการตรวจสอบงบการเงินรวมและงบการเงินเฉพาะกิจการ

การตรวจสอบของข้าพเจ้ามีวัตถุประสงค์เพื่อให้ได้ความเชื่อมั่นอย่างสมเหตุสมผลว่างบการเงินรวมและงบการเงินเฉพาะกิจการโดยรวมปราศจากการแสดงข้อมูลที่ขัดต่อข้อเท็จจริงอันเป็นสาระสำคัญหรือไม่ ไม่ว่าจะเกิดจากการทุจริตหรือข้อผิดพลาด และเสนอรายงานของผู้สอบบัญชีซึ่งรวมความเห็นของข้าพเจ้าอยู่ด้วย ความเชื่อมั่นอย่างสมเหตุสมผลคือความเชื่อมั่นในระดับสูง แต่ไม่ได้เป็นการรับประกันว่าการปฏิบัติตามตรวจสอบตามมาตรฐานการสอบบัญชีจะสามารถตรวจพบข้อมูลที่ขัดต่อข้อเท็จจริงอันเป็นสาระสำคัญที่มีอยู่ได้เสมอไป ข้อมูลที่ขัดต่อข้อเท็จจริงอาจเกิดจากการทุจริตหรือข้อผิดพลาด และถือว่ามีสาระสำคัญเมื่อคาดการณ์อย่างสมเหตุสมผลได้ว่ารายการที่ขัดต่อข้อเท็จจริงแต่ละรายการ หรือทุกรายการรวมกันจะมีผลต่อการตัดสินใจทางเศรษฐกิจของผู้ใช้งบการเงินรวมและงบการเงินเฉพาะกิจการเหล่านี้

ในการตรวจสอบของข้าพเจ้าตามมาตรฐานการสอบบัญชี ข้าพเจ้าได้ใช้ดุลยพินิจเกี่ยวกับผู้ประกอบวิชาชีพและการสังเกต และสงสัยเกี่ยวกับผู้ประกอบวิชาชีพตลอดการตรวจสอบ การปฏิบัติงานของข้าพเจ้ารวมถึง

- ระบุและประเมินความเสี่ยงจากการแสดงข้อมูลที่ขัดต่อข้อเท็จจริงอันเป็นสาระสำคัญในงบการเงินรวมและงบการเงินเฉพาะกิจการ ไม่ว่าจะเกิดจากการทุจริตหรือข้อผิดพลาด ออกแบบและปฏิบัติตามวิธีการตรวจสอบเพื่อตอบสนองต่อความเสี่ยงเหล่านั้น และได้หลักฐานการสอบบัญชีที่เพียงพอและเหมาะสมเพื่อเป็นเกณฑ์ในการแสดงความเห็นของข้าพเจ้า ความเสี่ยงที่ไม่พบข้อมูลที่ขัดต่อข้อเท็จจริงอันเป็นสาระสำคัญซึ่งเป็นผลมาจากการทุจริตจะสูงกว่าความเสี่ยงที่เกิดจากข้อผิดพลาด เนื่องจากการทุจริตอาจเกี่ยวกับการสมรู้ร่วมคิด การปลอมแปลงเอกสารหลักฐาน การตั้งใจละเว้นการแสดงผล การแสดงผลที่ไม่ตรงตามข้อเท็จจริงหรือการแทรกแซงการควบคุมภายใน
- ทำความเข้าใจในระบบการควบคุมภายในที่เกี่ยวข้องกับการตรวจสอบ เพื่อออกแบบวิธีการตรวจสอบที่เหมาะสมกับสถานการณ์ แต่ไม่ใช่เพื่อวัตถุประสงค์ในการแสดงความเห็นต่อความมีประสิทธิภาพของผลการควบคุมภายในของกลุ่มกิจการและบริษัท
- ประเมินความเหมาะสมของนโยบายการบัญชีที่กรรมการใช้และความสมเหตุสมผลของประมาณการทางบัญชี และการเปิดเผยข้อมูลที่เกี่ยวข้องซึ่งจัดทำขึ้น โดยกรรมการ
- สรุปลักษณะความเหมาะสมของการใช้เกณฑ์การบัญชีสำหรับการดำเนินงานต่อเนื่องของกรรมการจากหลักฐานการสอบบัญชีที่ได้รับ และประเมินว่ามีความไม่แน่นอนที่มีสาระสำคัญเกี่ยวกับเหตุการณ์หรือสถานการณ์ที่อาจเป็นเหตุให้เกิดข้อสงสัยอย่างมีนัยสำคัญต่อความสามารถของกลุ่มกิจการและบริษัทในการดำเนินงานต่อเนื่องหรือไม่ ถ้าข้าพเจ้าได้ข้อสรุปว่ามีความไม่แน่นอนที่มีสาระสำคัญ ข้าพเจ้าต้องกล่าวไว้ในรายงานของผู้สอบบัญชีของข้าพเจ้า โดยให้ข้อสังเกตถึงการเปิดเผยข้อมูลในงบการเงินรวมและงบการเงินเฉพาะกิจการที่เกี่ยวข้อง หรือถ้าการเปิดเผยดังกล่าวไม่เพียงพอ ความเห็นของข้าพเจ้าจะเปลี่ยนแปลงไป ข้อสรุปของข้าพเจ้าขึ้นอยู่กับหลักฐานการสอบบัญชีที่ได้รับจนถึงวันที่ในรายงานของผู้สอบบัญชีของข้าพเจ้า อย่างไรก็ตาม เหตุการณ์หรือสถานการณ์ในอนาคตอาจเป็นเหตุให้กลุ่มกิจการและบริษัทต้องหยุดการดำเนินงานต่อเนื่อง
- ประเมินการนำเสนอ โครงสร้างและเนื้อหาของงบการเงินรวมและงบการเงินเฉพาะกิจการโดยรวม รวมถึงการเปิดเผยข้อมูลว่างบการเงินรวมและงบการเงินเฉพาะกิจการแสดงรายการ และเหตุการณ์ในรูปแบบที่ทำให้มีการนำเสนอข้อมูล โดยถูกต้องตามที่ควรหรือไม่
- ได้รับหลักฐานการสอบบัญชีที่เหมาะสมอย่างเพียงพอเกี่ยวกับข้อมูลทางการเงินของกิจการภายในกลุ่มหรือกิจกรรมทางธุรกิจภายในกลุ่มกิจการเพื่อแสดงความเห็นต่องบการเงินรวม ข้าพเจ้ารับผิดชอบต่อการกำหนดแนวทาง การควบคุมดูแลและการปฏิบัติงานตรวจสอบกลุ่มกิจการ ข้าพเจ้าเป็นผู้รับผิดชอบแต่เพียงผู้เดียวต่อความเห็นของข้าพเจ้า



ข้าพเจ้าได้สื่อสารกับคณะกรรมการตรวจสอบในเรื่องต่าง ๆ ที่สำคัญซึ่งรวมถึงขอบเขตและช่วงเวลาของการตรวจสอบตามที่ได้วางแผนไว้ ประเด็นที่มีนัยสำคัญที่พบจากการตรวจสอบ และข้อบกพร่องที่มีนัยสำคัญในระบบการควบคุมภายในหากข้าพเจ้าได้พบในระหว่างการตรวจสอบของข้าพเจ้า

ข้าพเจ้าได้ให้คำรับรองแก่คณะกรรมการตรวจสอบว่า ข้าพเจ้าได้ปฏิบัติตามข้อกำหนดจรรยาบรรณที่เกี่ยวข้องกับความเป็นอิสระและ ได้สื่อสารกับคณะกรรมการตรวจสอบเกี่ยวกับความสัมพันธ์ทั้งหมด ตลอดจนเรื่องอื่นซึ่งข้าพเจ้าเชื่อว่ามีเหตุผลที่บุคคลภายนอก อาจพิจารณาว่ากระทบต่อความเป็นอิสระของข้าพเจ้าและมาตรการที่ข้าพเจ้าใช้เพื่อป้องกันไม่ให้ข้าพเจ้าขาดความเป็นอิสระ

จากเรื่องที่ได้สื่อสารกับคณะกรรมการตรวจสอบ ข้าพเจ้าได้พิจารณาเรื่องต่าง ๆ ที่มีนัยสำคัญที่สุดในการตรวจสอบงบการเงินรวมและ งบการเงินเฉพาะกิจการ ในงวดปัจจุบันและกำหนดเป็นเรื่องสำคัญในการตรวจสอบ ข้าพเจ้าได้อธิบายเรื่องเหล่านี้ในรายงานของ ผู้สอบบัญชี เว้นแต่กฎหมายหรือข้อบังคับไม่ให้เปิดเผยต่อสาธารณะเกี่ยวกับเรื่องดังกล่าว หรือในสถานการณ์ที่ยากที่จะเกิดขึ้น ข้าพเจ้าพิจารณาว่าไม่ควรสื่อสารเรื่องดังกล่าวในรายงานของข้าพเจ้าเพราะการกระทำดังกล่าวสามารถคาดการณ์ได้อย่างสมเหตุสมผลว่า จะมีผลกระทบในทางลบมากกว่าผลประโยชน์ต่อส่วนได้เสียสาธารณะจากการสื่อสารดังกล่าว

บริษัท ไพรซ์วอเตอร์เฮาส์คูเปอร์ส เอบีเอส จำกัด

ณัฐพร พันธุ์อุดม

ผู้สอบบัญชีรับอนุญาตเลขที่ 3430

กรุงเทพมหานคร

27 กุมภาพันธ์ พ.ศ. 2561

บริษัท ทาคุนิ กรุ๊ป จำกัด (มหาชน)

งบแสดงฐานะการเงิน

ณ วันที่ 31 ธันวาคม พ.ศ. 2560

หมายเหตุ	งบการเงินรวม		งบการเงินเฉพาะกิจการ		
	พ.ศ. 2560	พ.ศ. 2559	พ.ศ. 2560	พ.ศ. 2559	
	บาท	บาท	บาท	บาท	
สินทรัพย์					
สินทรัพย์หมุนเวียน					
เงินสดและรายการเทียบเท่าเงินสด	8	347,119,350	286,508,790	246,066,025	130,222,750
เงินลงทุนระยะสั้น	9	40,647,819	69,965,203	40,299,547	69,675,328
ลูกหนี้การค้าและลูกหนี้อื่น	10	349,816,921	319,330,133	104,868,989	63,298,439
เงินให้กู้ยืมระยะสั้นแก่บริษัทที่เกี่ยวข้องกัน	28	-	-	193,820,000	107,320,000
สินค้าคงเหลือ	11	31,938,225	31,623,953	22,354,089	24,780,207
สินทรัพย์หมุนเวียนอื่น		22,082,181	3,294,900	60,969	52,470
รวมสินทรัพย์หมุนเวียน		791,604,496	710,722,979	607,469,619	395,349,194
สินทรัพย์ไม่หมุนเวียน					
เงินฝากธนาคารที่ติดภาระ					
ค้ำประกัน	8	9,686,740	67,355,200	5,686,740	63,355,200
เงินลงทุนในบริษัทย่อย	12	-	-	91,359,470	233,206,114
อสังหาริมทรัพย์เพื่อการลงทุน	13	116,665,414	4,516,644	-	-
ที่ดิน อาคารและอุปกรณ์	14	524,064,756	519,552,453	86,289,197	91,434,372
ค่าความนิยม	15	19,383,641	19,383,641	-	-
สินทรัพย์ไม่มีตัวตน		9,443,962	7,160,430	97,395	69,433
สินทรัพย์ภายใต้การควบคุม	17	4,152,847	4,144,757	307,161	1,366,913
สินทรัพย์ไม่หมุนเวียนอื่น		61,121,931	26,122,597	2,066,095	465,251
รวมสินทรัพย์ไม่หมุนเวียน		744,519,291	648,235,722	185,806,058	389,897,283
รวมสินทรัพย์		1,536,123,787	1,358,958,701	793,275,677	785,246,477

กรรมการ

นางสาวกาญจนา ริมพิชญ์กิจ

กรรมการ

กรรมการ

นางสาวนิตา ตริวีรานูวัฒน์

กรรมการ

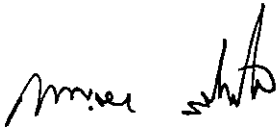
หมายเหตุประกอบงบการเงินรวมและงบการเงินเฉพาะกิจการเป็นส่วนหนึ่งของงบการเงินนี้


บริษัท ทาธุณี กรุ๊ป จำกัด (มหาชน)

งบแสดงฐานะการเงิน (ต่อ)

ณ วันที่ 31 ธันวาคม พ.ศ. 2560

หมายเหตุ	งบการเงินรวม		งบการเงินเฉพาะกิจการ		
	พ.ศ. 2560	พ.ศ. 2559	พ.ศ. 2560	พ.ศ. 2559	
	บาท	บาท	บาท	บาท	
หนี้สินและส่วนของผู้ถือหุ้น					
หนี้สินหมุนเวียน					
เข้าหนี้การค้าและเจ้าหนี้อื่น	18	385,984,876	162,744,923	45,400,536	41,123,615
ส่วนของเงินกู้ยืมระยะยาวจากธนาคารที่ถึงกำหนดชำระภายในหนึ่งปี	16	40,080,000	45,020,000	-	3,500,000
ส่วนของหนี้สินตามสัญญาเช่าทางการเงินที่ถึงกำหนดชำระภายในหนึ่งปี	16	2,196,932	1,834,059	876,522	831,082
ภาษีเงินได้นิติบุคคลค้างจ่าย		209,029	-	-	-
หนี้สินหมุนเวียนอื่น		22,864,035	16,761,744	707,451	-
รวมหนี้สินหมุนเวียน		451,334,872	226,360,726	46,984,509	45,454,697
หนี้สินไม่หมุนเวียน					
เงินกู้ยืมระยะยาวจากธนาคาร	16	188,140,000	245,460,000	-	-
หนี้สินตามสัญญาเช่าทางการเงิน	16	2,756,282	3,792,156	1,405,487	2,282,010
ภาระผูกพันผลประโยชน์พนักงาน	19	3,921,676	2,723,538	1,231,317	1,044,602
หนี้สินภาษีเงินได้รอตัดบัญชี	17	352,977	-	-	-
หนี้สินไม่หมุนเวียนอื่น		12,613,969	22,995,547	324,811	324,811
รวมหนี้สินไม่หมุนเวียน		207,784,904	274,971,241	2,961,615	3,651,423
รวมหนี้สิน		659,119,776	501,331,967	49,946,124	49,106,120


นางสาวกัญญา ริมพนิชยกิจ
กรรมการ


นางสาวนิตา ตริวีรานวัฒน์
กรรมการ


หมายเหตุประกอบงบการเงินรวมและงบการเงินเฉพาะกิจการเป็นส่วนหนึ่งของงบการเงินนี้


บริษัท ทาคุนิ กรุ๊ป จำกัด (มหาชน)

งบแสดงฐานะการเงิน (ต่อ)

ณ วันที่ 31 ธันวาคม พ.ศ. 2560

หมายเหตุ	งบการเงินรวม		งบการเงินเฉพาะกิจการ	
	พ.ศ. 2560	พ.ศ. 2559	พ.ศ. 2560	พ.ศ. 2559
	บาท	บาท	บาท	บาท
หนี้สินและส่วนของผู้ถือหุ้น (ต่อ)				
ส่วนของผู้ถือหุ้น				
ทุนเรือนหุ้น	20			
ทุนจดทะเบียน				
หุ้นสามัญจำนวน 1,200,000,000 หุ้น				
มูลค่าที่ตราไว้หุ้นละ 0.5 บาท				
(พ.ศ. 2559 : หุ้นสามัญจำนวน 1,200,000,000 หุ้น				
หุ้นละ 0.5 บาท)				
		600,000,000	600,000,000	600,000,000
ทุนที่ออกและชำระแล้ว				
หุ้นสามัญจำนวน 800,000,000 หุ้น				
ชำระเต็มมูลค่าแล้วหุ้นละ 0.5 บาท				
(พ.ศ. 2559 : หุ้นสามัญจำนวน				
800,000,000 หุ้น ชำระเต็มมูลค่าแล้ว				
หุ้นละ 0.5 บาท)	20	400,000,000	400,000,000	400,000,000
ส่วนเกินมูลค่าหุ้น	20	305,527,766	305,527,766	305,527,766
ส่วนเกินทุนจากการรวมธุรกิจภายใต้				
การควบคุมเดียวกัน		20,636,290	20,636,290	-
กำไรสะสม				
จัดสรรแล้ว - ทุนสำรองตามกฎหมาย	22	7,092,000	5,450,000	7,092,000
ยังไม่ได้จัดสรร		71,178,930	72,571,964	30,709,787
รวมส่วนของผู้เป็นเจ้าของของบริษัทใหญ่		804,434,986	804,186,020	743,329,553
ส่วนได้เสียที่ไม่มีอำนาจควบคุม		72,569,025	53,440,714	-
รวมส่วนของผู้ถือหุ้น		877,004,011	857,626,734	736,140,357
รวมหนี้สินและส่วนของผู้ถือหุ้น		1,536,123,787	1,358,958,701	793,275,677


นางสาวภาณุณา रिम्พนิชยกิจ
กรรมการ


นางสาวนิตา ตริวิธานวุฒิน์
กรรมการ

หมายเหตุประกอบงบการเงินรวมและงบการเงินเฉพาะกิจการเป็นส่วนหนึ่งของงบการเงินนี้

บริษัท ทาคูนิ กรุ๊ป จำกัด (มหาชน)

งบกำไรขาดทุนเบ็ดเสร็จ

สำหรับปีสิ้นสุดวันที่ 31 ธันวาคม พ.ศ. 2560

หมายเหตุ	งบการเงินรวม		งบการเงินเฉพาะกิจการ	
	พ.ศ. 2560	พ.ศ. 2559	พ.ศ. 2560	พ.ศ. 2559
	บาท	บาท	บาท	บาท
รายได้				
รายได้จากการขาย	776,846,307	867,927,806	773,350,683	860,008,859
รายได้จากการบริการ	1,148,277,479	721,262,020	-	-
รวมรายได้	1,925,123,786	1,589,189,826	773,350,683	860,008,859
ต้นทุน				
ต้นทุนขาย	(726,812,430)	(810,356,254)	(724,827,454)	(807,223,864)
ต้นทุนบริการ	(1,007,844,737)	(663,548,697)	-	-
รวมต้นทุน	(1,734,657,167)	(1,473,904,951)	(724,827,454)	(807,223,864)
กำไรขั้นต้น	190,466,619	115,284,875	48,523,229	52,784,995
รายได้อื่น	24 16,950,153	63,548,355	55,053,249	46,168,918
กำไรก่อนค่าใช้จ่าย	207,416,772	178,833,230	103,576,478	98,953,913
ค่าใช้จ่ายในการขาย	(18,700,612)	(19,859,208)	(21,507,816)	(23,982,688)
ค่าใช้จ่ายในการบริหาร	(131,077,807)	(100,220,366)	(47,742,466)	(49,557,483)
ต้นทุนทางการเงิน	(14,287,990)	(9,859,553)	(181,462)	(2,497,305)
ส่วนแบ่งขาดทุนจากเงินลงทุนในบริษัทร่วม	12 -	(20,675,208)	-	-
กำไรก่อนภาษีเงินได้	43,350,363	28,218,895	34,144,734	22,916,437
ภาษีเงินได้	26 (8,178,145)	(7,850,686)	(1,957,426)	(318,089)
กำไรสุทธิสำหรับปี	35,172,218	20,368,209	32,187,308	22,598,348
กำไรเบ็ดเสร็จอื่น:				
รายการที่จะไม่จัดประเภทใหม่ไปยังกำไรหรือขาดทุนในภายหลัง				
การวัดมูลค่าใหม่ของการผูกพันผลประโยชน์เมื่อเกษียณอายุ	(168,316)	(429,206)	-	-
กำไรเบ็ดเสร็จรวมสำหรับปี - สุทธิจากภาษี	35,003,902	19,939,003	32,187,308	22,598,348
การแบ่งปันกำไร				
ส่วนที่เป็นของบริษัทใหญ่	25,352,149	16,495,287	32,187,308	22,598,348
ส่วนที่เป็นของส่วนได้เสียที่ไม่มีอำนาจควบคุม	9,820,069	3,872,922	-	-
กำไรสุทธิสำหรับปี	35,172,218	20,368,209	32,187,308	22,598,348
การแบ่งปันกำไรเบ็ดเสร็จรวม				
ส่วนที่เป็นของบริษัทใหญ่	25,247,078	16,275,104	32,187,308	22,598,348
ส่วนที่เป็นของส่วนได้เสียที่ไม่มีอำนาจควบคุม	9,756,824	3,663,899	-	-
กำไรเบ็ดเสร็จรวมสำหรับปี	35,003,902	19,939,003	32,187,308	22,598,348
กำไรต่อหุ้น				
กำไรต่อหุ้นขั้นพื้นฐาน (บาท)	27 0.03	0.02	0.04	0.03

หมายเหตุประกอบงบการเงินรวมและงบการเงินเฉพาะกิจการเป็นส่วนหนึ่งของงบการเงินนี้

นางสาวกัญญา ริมพิณชัยกิจ นางสาวนิตา ตริวิธานวัฒน์
กรรมการ กรรมการ

บริษัท ทาตุนิ กรุ๊ป จำกัด (มหาชน)

งบแสดงการเปลี่ยนแปลงส่วนของผู้ถือหุ้น

สำหรับปีสิ้นสุดวันที่ 31 ธันวาคม พ.ศ. 2560

งบการเงินรวม

นางสาวกาญจนา ริมพลิชยกิจ
กรรมการ

นางสาวนิตา ตริวิรัตน์
กรรมการ

ส่วนของบริษัทใหญ่

ส่วนเกินทุนจาก

หมายเหตุ	ส่วนเกิน		กำไรสะสม		รวมส่วนของผู้ถือหุ้นของบริษัทใหญ่		ส่วนได้เสียที่ไม่มีอำนาจควบคุม		รวมส่วนของผู้ถือหุ้นของบริษัทใหญ่	
	บาท	บาท	บาท	บาท	บาท	บาท	บาท	บาท	บาท	บาท
ยอดคงเหลือ ณ วันที่ 1 มกราคม พ.ศ. 2559	200,000,000	106,643,230	20,636,290	4,320,000	83,582,860	415,182,380	-	-	415,182,380	415,182,380
การเพิ่มหุ้นสามัญ	200,000,000	198,884,536	-	-	-	398,884,536	-	-	398,884,536	398,884,536
การซื้อบริษัทย่อย	-	-	-	-	-	-	-	49,776,815	-	49,776,815
ทุนสำรองตามกฎหมาย	-	-	-	1,130,000	(1,130,000)	-	-	-	-	-
เงินปันผล	-	-	-	-	(26,156,000)	(26,156,000)	-	-	(26,156,000)	(26,156,000)
กำไรเบ็ดเสร็จรวมสำหรับปี	-	-	-	-	16,275,104	16,275,104	3,663,899	-	3,663,899	19,939,003
ยอดคงเหลือ ณ วันที่ 31 ธันวาคม พ.ศ. 2559	400,000,000	305,527,766	20,636,290	5,450,000	72,571,964	804,186,020	53,440,714	-	857,626,734	857,626,734
ยอดคงเหลือ ณ วันที่ 1 มกราคม พ.ศ. 2560	400,000,000	305,527,766	20,636,290	5,450,000	72,571,964	804,186,020	53,440,714	-	857,626,734	857,626,734
ส่วนได้เสียที่ไม่มีอำนาจควบคุม	-	-	-	-	-	-	-	20,342,833	-	20,342,833
จากการเพิ่มทุนของบริษัทย่อย	-	-	-	1,642,000	(1,642,000)	-	-	-	-	-
ทุนสำรองตามกฎหมาย	-	-	-	-	(24,998,112)	(24,998,112)	(10,971,346)	-	(35,969,458)	(35,969,458)
เงินปันผล	-	-	-	-	25,247,078	25,247,078	9,756,824	-	35,003,902	35,003,902
กำไรเบ็ดเสร็จรวมสำหรับปี	-	-	-	7,092,000	71,178,930	804,434,986	72,569,025	-	877,004,011	877,004,011
ยอดคงเหลือ ณ วันที่ 31 ธันวาคม พ.ศ. 2560	400,000,000	305,527,766	20,636,290	7,092,000	71,178,930	804,434,986	72,569,025	-	877,004,011	877,004,011

นางสาวกาญจนา ริมพลิชยกิจ
กรรมการ

นางสาวนิตา ตริวิรัตน์
กรรมการ

หมายเหตุประกอบงบการเงินรวมและการเงินเฉพาะกิจการเป็นส่วนหนึ่งของงบการเงินนี้

บริษัท ทาคูนิ กรุ๊ป จำกัด (มหาชน)
 งานแสดงการเปลี่ยนแปลงส่วนเจ้าของเข้าของ
 สำหรับปีสิ้นสุดวันที่ 31 ธันวาคม พ.ศ. 2560

นางสาวภาณุมา ริมพิทยกิจ กรรมการ
 นางสาวนิตา ตริวีรานูวัฒน์ กรรมการ

ยอดคงเหลือ ณ วันที่ 1 มกราคม พ.ศ. 2559
 การเพิ่มหุ้นสามัญ
 ทูลำรองตามกฎหมาย
 เงินปันผล
 กำไรเบ็ดเสร็จรวมสำหรับปี

ยอดคงเหลือ ณ วันที่ 31 ธันวาคม พ.ศ. 2559

ยอดคงเหลือ ณ วันที่ 1 มกราคม พ.ศ. 2560
 ทูลำรองตามกฎหมาย
 เงินปันผล
 กำไรเบ็ดเสร็จรวมสำหรับปี

ยอดคงเหลือ ณ วันที่ 31 ธันวาคม พ.ศ. 2560

นางสาวภาณุมา ริมพิทยกิจ กรรมการ
 นางสาวนิตา ตริวีรานูวัฒน์ กรรมการ

นางสาวนิตา ตริวีรานูวัฒน์ กรรมการ

		งบการเงินเฉพาะกิจการ					
		ก่อนการแก้ไข			กำไรสะสม		
หมายเหตุ	หน่วย	ทุนที่ออกและชำระแล้ว	ส่วนเกินมูลค่าหุ้น	จัดสรรแล้ว	รวมส่วนของเจ้าของ	รวมส่วนของเจ้าของ	
	บาท	บาท	บาท	ทุนสำรองตามกฎหมาย	ยังไม่ได้จัดสรร	บาท	
20	200,000,000	106,643,230	4,320,000	29,850,243	340,813,473	340,813,473	
22	200,000,000	198,884,536	-	-	398,884,536	398,884,536	
23	-	-	1,130,000	(1,130,000)	-	-	
	-	-	-	(26,156,000)	(26,156,000)	(26,156,000)	
	-	-	-	22,598,348	22,598,348	22,598,348	
	400,000,000	305,527,766	5,450,000	25,162,591	736,140,357	736,140,357	
22	400,000,000	305,527,766	5,450,000	25,162,591	736,140,357	736,140,357	
23	-	-	1,642,000	(1,642,000)	-	-	
	-	-	-	(24,998,112)	(24,998,112)	(24,998,112)	
	-	-	-	32,187,308	32,187,308	32,187,308	
	400,000,000	305,527,766	7,092,000	30,709,787	743,329,553	743,329,553	

หมายเหตุประกอบงบการเงินรวมและงบการเงินเฉพาะกิจการเป็นส่วนหนึ่งของงบการเงินนี้

บริษัท ทาควนิ กรุ๊ป จำกัด (มหาชน)

งบกระแสเงินสด

สำหรับปีสิ้นสุดวันที่ 31 ธันวาคม พ.ศ. 2560

หมายเหตุ	งบการเงินรวม		งบการเงินเฉพาะกิจการ	
	พ.ศ. 2560	พ.ศ. 2559	พ.ศ. 2560	พ.ศ. 2559
	บาท	บาท	บาท	บาท
กระแสเงินสดจากกิจกรรมดำเนินงาน				
กำไรก่อนภาษีเงินได้	43,350,363	28,218,895	34,144,734	22,916,437
รายการปรับปรุงกำไรสุทธิ				
ค่าเสื่อมราคาและค่าตัดจำหน่าย	41,964,543	31,142,491	5,517,600	5,647,600
ค่าเผื่อค้ำยค่าอสังหาริมทรัพย์เพื่อการลงทุน	13 1,143,974	-	-	-
(กลับรายการ) ค่าเผื่อนี้สงฆ์จะสูญ	10 (775,055)	(121,477)	1,041,701	(7,841)
(กลับรายการ) ค่าเผื่อการค้ำยค่าของเงินลงทุนในบริษัทย่อย	12 -	-	(174,756)	7,153,356
ค่าเผื่อการลดมูลค่าของสินค้าคงเหลือ				
ค่าเผื่อสินค้าล้าสมัยและเคลื่อนไหวช้า	11 (1,024,801)	(6,634,552)	-	-
(กำไร) ขาดทุนจากการจำหน่ายและ				
ตัดจำหน่ายที่ดิน อาคารและอุปกรณ์	(2,777,046)	(4,710,246)	-	947
ส่วนแบ่งขาดทุนจากบริษัทร่วม	12 -	20,675,208	-	-
กำไรจากการจำหน่ายเงินลงทุนในบริษัทร่วม	-	(25,421,961)	-	-
กำไรจากการต่อรองราคาซื้อ	-	(175,801)	-	-
กำไรจากการวัดมูลค่ายุติธรรมของเงินลงทุนที่ถืออยู่ก่อนการรวมธุรกิจ	-	(19,264,043)	-	-
(กำไร) ผลขาดทุนจากการตีราคาใหม่ของหลักทรัพย์	9 (340,282)	40,735	(340,282)	40,735
กำไรจากการจำหน่ายหลักทรัพย์	(257,190)	-	(257,190)	-
ดอกเบี้ยรับ	24 (3,972,140)	(9,802,792)	(9,947,256)	(12,809,047)
ต้นทุนทางการเงิน	14,287,990	9,859,553	181,462	2,497,305
	91,600,356	23,806,010	30,166,013	25,439,492
การเปลี่ยนแปลงในสินทรัพย์และหนี้สินดำเนินงาน				
- ลูกหนี้การค้าและลูกหนี้อื่น	(77,942,337)	66,098,081	(43,374,484)	(14,842,484)
- สินค้าคงเหลือ	710,529	20,375,453	2,426,118	4,227,613
- สินทรัพย์หมุนเวียนอื่น	(1,731,776)	(4,816,958)	(8,499)	108,248
- สินทรัพย์ไม่หมุนเวียนอื่น	8,561,634	4,973,328	(394,127)	(39,277)
- เจ้าหนี้การค้าและเจ้าหนี้อื่น	223,194,676	(60,835,134)	4,263,921	(24,460,447)
- หนี้สินหมุนเวียนอื่น	6,102,291	10,469,725	707,451	-
- ภาระผูกพันผลประโยชน์พนักงาน	1,029,822	794,413	186,715	178,942
- หนี้สินไม่หมุนเวียนอื่น	(10,381,578)	3,163,649	-	-
เงินสดได้มาจาก(ใช้ไป)ในการดำเนินงาน	241,143,617	64,028,567	(6,026,892)	(9,387,913)
- ดอกเบี้ยจ่าย	(14,287,990)	(9,859,553)	(181,462)	(2,497,305)
- ภาษีเงินได้จ่าย	(39,431,089)	(38,992,399)	(1,278,088)	(3,975,514)
- รับคืนภาษีเงินได้	19,542,488	-	-	-
เงินสดสุทธิได้มาจาก(ใช้ไปใน)กิจกรรมดำเนินงาน	206,967,026	15,176,615	(7,486,442)	(15,860,732)

นางสาวกาญจนา ริมพณิชยกิจ
กรรมการนางสาวนิตา ตริวีรานูวัฒน์
กรรมการ

หมายเหตุประกอบงบการเงินรวมและงบการเงินเฉพาะกิจการเป็นส่วนหนึ่งของงบการเงินนี้

บริษัท ทาตุนิ กรุ๊ป จำกัด (มหาชน)

งบกระแสเงินสด (ต่อ)

สำหรับปีสิ้นสุดวันที่ 31 ธันวาคม พ.ศ. 2560

หมายเหตุ	งบการเงินรวม		งบการเงินเฉพาะกิจการ		
	พ.ศ. 2560	พ.ศ. 2559	พ.ศ. 2560	พ.ศ. 2559	
	บาท	บาท	บาท	บาท	
กระแสเงินสดจากกิจกรรมลงทุน					
เงินสดจ่ายลงทุนในบริษัทย่อยและบริษัทร่วม	12	-	(1,225,684)	(999,700)	-
เงินสดรับจากการจำหน่ายเงินลงทุน ในบริษัทร่วม		-	134,735,000	-	-
เงินสดรับสุทธิจากการเลิกกิจการของบริษัทย่อย	12	-	-	143,021,100	-
เงินจ่ายซื้อที่ดิน อาคารและอุปกรณ์ และสินทรัพย์ไม่มีตัวตน		(161,878,091)	(312,384,161)	(387,387)	(1,735,095)
เงินสดรับจากการจำหน่ายที่ดิน อาคารและอุปกรณ์		3,788,246	8,918,965	-	997
เงินสดรับจากการจำหน่ายเงินลงทุนระยะสั้น		160,257,190	59,798,706	160,257,190	-
เงินสดจ่ายเพื่อซื้อเงินลงทุนระยะสั้น	9	(129,026,581)	(129,572,536)	(128,968,184)	(69,716,063)
เงินสดรับจากการรับชำระหนี้จากผู้มีระยะสั้นแก่บุคคลและกิจการที่เกี่ยวข้องกัน	28	-	18,568,000	197,700,000	366,436,325
ดอกเบี้ยรับ		2,656,386	10,714,415	8,567,432	11,929,943
เงินสดรับจากการรับชำระหนี้จากผู้มีระยะสั้นแก่กิจการอื่น	28	-	202,698,425	-	-
เงินสดจ่ายจากเงินให้ผู้มีระยะสั้นแก่บุคคลหรือกิจการที่เกี่ยวข้องกัน	28	-	(181,818,000)	(284,200,000)	(350,338,000)
เงินฝากที่ติดภาระค้ำประกัน		57,668,460	(26,900,181)	57,668,460	(26,900,181)
เงินสดสุทธิได้มาจาก(ใช้ไปใน)กิจกรรมลงทุน		(66,534,390)	(216,467,051)	152,658,911	(70,322,074)
กระแสเงินสดจากกิจกรรมจัดหาเงิน					
เงินสดรับจากเงินกู้ยืมระยะสั้นจากธนาคาร		-	94,588,462	-	-
จ่ายคืนเงินกู้ยืมระยะสั้นจากธนาคาร		-	(308,755,768)	-	(214,167,306)
เงินสดรับจากเงินกู้ยืมระยะสั้นจากบุคคลภายนอก		-	4,000,000	-	-
เงินสดรับจากเงินกู้ยืมระยะยาวจากธนาคาร	16	-	280,000,000	-	-
จ่ายคืนเงินกู้ยืมระยะยาวจากธนาคาร	16	(62,260,000)	(43,620,000)	(3,500,000)	(6,000,000)
เงินสดรับจากการเพิ่มทุน	20	-	200,000,000	-	200,000,000
เงินสดรับจากส่วนได้เสียที่ไม่มีอำนาจควบคุม					
จากการเพิ่มทุนของบริษัทย่อย		20,342,833	-	-	-
เงินสดรับจากส่วนเกินมูลค่าหุ้น	20	-	198,884,536	-	198,884,536
จ่ายเงินปันผล	23	(35,969,458)	(26,156,000)	(24,998,112)	(26,156,000)
เงินสดจ่ายชำระหนี้สินตามสัญญาเช่าทางการเงิน		(1,935,451)	(1,180,902)	(831,082)	(788,015)
เงินสดสุทธิได้มาจาก(ใช้ไปใน)กิจกรรมจัดหาเงิน		(79,822,076)	397,760,328	(29,329,194)	151,773,215
เงินสดและรายการเทียบเท่าเงินสดเพิ่มขึ้น - สุทธิ		60,610,560	196,469,892	115,843,275	65,590,409
เงินสดและรายการเทียบเท่าเงินสดต้นปี		286,508,790	90,038,898	130,222,750	64,632,341
เงินสดและรายการเทียบเท่าเงินสดปลายปี	8	347,119,350	286,508,790	246,066,025	130,222,750
รายการที่ไม่กระทบเงินสด					
ซื้อที่ดิน อาคารและอุปกรณ์โดยสินเชื่อ (รวมอยู่ในเจ้าหนี้อื่น)		7,160,544	6,843,053	13,000	12,033
ซื้อสินทรัพย์ไม่มีตัวตนโดยสินเชื่อ (รวมอยู่ในเจ้าหนี้อื่น)		-	272,214	-	-
จำหน่ายที่ดิน อาคารและอุปกรณ์โดยสินเชื่อ (รวมอยู่ในลูกหนี้อื่น)		121,496	-	-	-
ซื้อสินทรัพย์ภายใต้สัญญาเช่าการเงิน		1,262,450	251,160	-	-
เงินปันผลค้างจ่าย		-	6,633,085	-	-
เงินปันผลค้างรับ		-	-	23,999,995	-

นางสาวกาญจนา ริมพนิช
กรรมการนางสาวนิตา ตริวิธานวัฒน์
กรรมการ

หมายเหตุประกอบงบการเงินรวมและงบการเงินเฉพาะกิจการเป็นส่วนหนึ่งของงบการเงินนี้

บริษัท ทาคุนิ กรุ๊ป จำกัด (มหาชน)

หมายเหตุประกอบงบการเงินรวมและงบการเงินเฉพาะกิจการ

สำหรับปีสิ้นสุดวันที่ 31 ธันวาคม พ.ศ. 2560

1 ข้อมูลทั่วไป

บริษัท ทาคุนิ กรุ๊ป จำกัด (มหาชน) (บริษัท) เป็นบริษัทมหาชนจำกัด และเป็นบริษัทจดทะเบียนในตลาดหลักทรัพย์แห่งประเทศไทย ซึ่งจัดตั้งขึ้นในประเทศไทยและมีที่อยู่ตามที่ได้จดทะเบียนดังนี้


เลขที่ 140/1 ซอยนาวิเจริญทรัพย์ ถนนกาญจนาภิเษก แขวงบางแค เขตบางแค จังหวัดกรุงเทพมหานคร


เพื่อวัตถุประสงค์ในการรายงานข้อมูลจึงรวมเรียกบริษัทและบริษัทย่อยว่า “กลุ่มกิจการ” รายละเอียดของบริษัทย่อยแสดงไว้ในหมายเหตุ 12

การประกอบกิจการธุรกิจของกลุ่มกิจการ สามารถสรุปได้ดังนี้

จำหน่ายแก๊สปิโตรเลียม	ได้แก่ ธุรกิจจำหน่ายแก๊สเพื่อการอุปโภคในครัวเรือน อุตสาหกรรม และขนส่ง
จำหน่ายอุปกรณ์ติดตั้งระบบแก๊ส	ได้แก่ ธุรกิจจำหน่ายอุปกรณ์และบริการติดตั้งระบบแก๊สในรถยนต์และอุตสาหกรรม
บริการขนส่ง	ได้แก่ ธุรกิจบริการขนส่งวัตถุดิบทรายและวัสดุก่อสร้างทางบก
บริการรับเหมาก่อสร้าง	ได้แก่ ธุรกิจรับเหมาก่อสร้าง
บริการตรวจสอบความปลอดภัย	ได้แก่ ธุรกิจบริการตรวจสอบความปลอดภัยระบบแก๊สในรถยนต์และอุตสาหกรรม
อื่นๆ	ได้แก่ ธุรกิจพัฒนาอสังหาริมทรัพย์

งบการเงินรวมและงบการเงินเฉพาะกิจการ ได้รับอนุมัติจากคณะกรรมการบริษัทเมื่อวันที่ 27 กุมภาพันธ์ พ.ศ. 2561


นางสาวภาณุณา รินพิชญกิจ
กรรมการ


นางสาวนิตา ตริวิธานวัฒน์
กรรมการ

บริษัท ทาคูนิ กรุ๊ป จำกัด (มหาชน)

หมายเหตุประกอบงบการเงินรวมและงบการเงินเฉพาะกิจการ

สำหรับปีสิ้นสุดวันที่ 31 ธันวาคม พ.ศ. 2560

2 นโยบายการบัญชี

นโยบายการบัญชีที่สำคัญซึ่งใช้ในการจัดทำงบการเงินรวมและงบการเงินเฉพาะกิจการมีดังต่อไปนี้

2.1 เกณฑ์ในการจัดทำงบการเงิน

งบการเงินรวมและงบการเงินเฉพาะกิจการ ได้จัดทำขึ้นตามหลักการบัญชีที่รับรองทั่วไปภายใต้พระราชบัญญัติการบัญชี พ.ศ. 2543 ซึ่งหมายถึงมาตรฐานการรายงานทางการเงินที่ออกภายใต้พระราชบัญญัติวิชาชีพบัญชี พ.ศ. 2547 และข้อกำหนดของคณะกรรมการกำกับหลักทรัพย์และตลาดหลักทรัพย์ว่าด้วยการจัดทำและนำเสนอรายงานทางการเงินภายใต้พระราชบัญญัติหลักทรัพย์และตลาดหลักทรัพย์

งบการเงินรวมและงบการเงินเฉพาะกิจการ ได้จัดทำขึ้น โดยใช้เกณฑ์ราคาทุนเดิมในการวัดมูลค่าขององค์ประกอบของงบการเงิน


การจัดทำงบการเงินให้สอดคล้องกับหลักการบัญชีที่รับรองทั่วไปในประเทศไทย กำหนดให้ใช้ประมาณการทางบัญชีที่สำคัญและการใช้ดุลยพินิจของผู้บริหารซึ่งจัดทำขึ้นตามกระบวนการในการนำนโยบายการบัญชีของกลุ่มกิจการไปถือปฏิบัติ กลุ่มกิจการเปิดเผยเรื่องการใช้ดุลยพินิจของผู้บริหารหรือความซับซ้อนหรือเกี่ยวกับข้อสมมติฐานและประมาณการที่มีนัยสำคัญต่องบการเงินรวมและงบการเงินเฉพาะกิจการในหมายเหตุ 5


งบการเงินรวมและงบการเงินเฉพาะกิจการฉบับภาษาอังกฤษจัดทำขึ้นจากงบการเงินตามกฎหมายที่เป็นภาษาไทย ในกรณีที่เนื้อความขัดแย้งกันหรือมีการตีความในสองภาษาแตกต่างกัน ให้ใช้งบการเงินตามกฎหมายฉบับภาษาไทยเป็นหลัก

2.2 มาตรฐานการรายงานทางการเงินที่มีการปรับปรุงและการตีความมาตรฐานที่เกี่ยวข้อง

กลุ่มกิจการได้ปฏิบัติตามมาตรฐานการรายงานทางการเงินที่มีการปรับปรุง ซึ่งมีผลบังคับใช้ ณ วันที่ 1 มกราคม พ.ศ. 2560 และเกี่ยวข้องกับกลุ่มกิจการ โดยการปฏิบัติตามมาตรฐานการรายงานทางการเงินดังกล่าว ไม่มีผลกระทบต่อกลุ่มกิจการ

กลุ่มกิจการไม่ได้นำมาตรฐานการรายงานทางการเงินที่มีการปรับปรุง ซึ่งมีผลบังคับใช้ ณ วันที่ 1 มกราคม พ.ศ. 2561 มาถือปฏิบัติก่อนวันบังคับใช้


นางสาวกาญจนา ริมพลนิชกิจ
กรรมการ


นางสาวนิตา ตรีวีรานวัฒน์
กรรมการ

2 นโยบายการบัญชี (ต่อ)

2.3 บัญชีกลุ่มกิจการ - เงินลงทุนในบริษัทย่อย และบริษัทร่วม

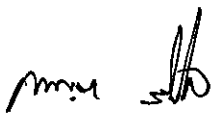
(1) บริษัทย่อย

บริษัทย่อยหมายถึงกิจการ (ซึ่งรวมถึงกิจการเฉพาะกิจ) ที่กลุ่มกิจการควบคุม กลุ่มกิจการควบคุมกิจการเมื่อกลุ่มกิจการมีการเปิดรับหรือมีสิทธิในผลตอบแทนผันแปรจากการเกี่ยวข้องกับผู้ที่ได้รับการลงทุนและมีความสามารถทำให้เกิดผลกระทบต่อผลตอบแทนจากการใช้อำนาจเหนือผู้ได้รับการควบคุม กลุ่มกิจการรวมงบการเงินของบริษัทย่อยไว้ใงบการเงินรวมตั้งแต่วันที่กลุ่มกิจการมีอำนาจในการควบคุมบริษัทย่อย กลุ่มกิจการจะไม่นำงบการเงินของบริษัทย่อยมารวมไว้ใงบการเงินรวมนับจากวันที่กลุ่มกิจการสูญเสียอำนาจควบคุม

กลุ่มกิจการบันทึกบัญชีการรวมธุรกิจที่ไม่ใช่การรวมธุรกิจภายใต้การควบคุมเดียวกัน โดยถือปฏิบัติตามวิธีซื้อสิ่งตอบแทนที่โอนให้สำหรับการซื้อบริษัทย่อย ประกอบด้วยมูลค่ายุติธรรมของสินทรัพย์ที่ผู้ซื้อ โอนให้และหนี้สินที่ก่อขึ้นเพื่อจ่ายชำระให้แก่เจ้าของเดิมของผู้ถูกซื้อและส่วนได้เสียในส่วนของผู้ถือหุ้นที่ออกโดยกลุ่มกิจการ สิ่งตอบแทนที่ โอนให้รวมถึงมูลค่ายุติธรรมของสินทรัพย์ หรือหนี้สินที่ผู้ซื้อคาดว่าจะต้องจ่ายชำระตามข้อตกลง ต้นทุนที่เกี่ยวข้องกับการซื้อจะรับรู้เป็นค่าใช้จ่ายเมื่อเกิดขึ้น มูลค่าเริ่มแรกของสินทรัพย์ที่ระบุ ได้ที่ ได้มาและหนี้สิน และหนี้สินที่อาจจะเกิดขึ้นที่รับมาจากการรวมธุรกิจจะถูกวัดมูลค่าด้วยมูลค่ายุติธรรม ณ วันที่ซื้อ ในการรวมธุรกิจแต่ละครั้ง กลุ่มกิจการวัดมูลค่าของส่วนได้เสียที่ไม่มีอำนาจควบคุมในผู้ถูกซื้อด้วยมูลค่ายุติธรรม หรือมูลค่าของสินทรัพย์สุทธิที่ระบุ ได้ของผู้ถูกซื้อตามสัดส่วนของหุ้นที่ถือ โดยส่วนได้เสียที่ไม่มีอำนาจควบคุม

ในการรวมธุรกิจที่ดำเนินการสำเร็จจากการทยอยซื้อ ผู้ซื้อต้องวัดมูลค่าส่วนได้เสียที่ผู้ซื้อถืออยู่ในผู้ถูกซื้อก่อนหน้า การรวมธุรกิจใหม่โดยใช้มูลค่ายุติธรรม ณ วันที่ซื้อและรับรู้ผลกำไรหรือขาดทุนที่เกิดขึ้นจากการวัดมูลค่าใหม่นั้นในกำไรหรือขาดทุน

สิ่งตอบแทนที่คาดว่าจะต้องจ่ายออกไป โดยกลุ่มกิจการ รับรู้ด้วยมูลค่ายุติธรรม ณ วันที่ซื้อ การเปลี่ยนแปลงในมูลค่ายุติธรรมของสิ่งตอบแทนที่คาดว่าจะต้องจ่ายที่รับรู้ภายหลังวันที่ซื้อซึ่งจัดประเภทเป็นสินทรัพย์หรือหนี้สิน ให้รับรู้ในกำไรหรือขาดทุน สิ่งตอบแทนที่คาดว่าจะต้องจ่ายซึ่งจัดประเภทเป็นส่วนของผู้ถือหุ้นต้องไม่มีการวัดมูลค่าใหม่ และให้บันทึกการจ่ายชำระในภายหลังไว้ในส่วนของผู้ถือหุ้น



นางสาวภาณุณา ริมพันิชยกิจ
กรรมการ



นางสาวนิตา ศรีวีรานูวัฒน์
กรรมการ

2 นโยบายการบัญชี (ต่อ)

2.3 บัญชีกลุ่มกิจการ - เงินลงทุนในบริษัทย่อย และบริษัทร่วม (ต่อ)

(1) บริษัทย่อย (ต่อ)

ส่วนเกินของมูลค่าสิ่งตอบแทนที่โอนให้ มูลค่าส่วนได้เสียที่ไม่มีอำนาจควบคุมในผู้ถูกซื้อ และมูลค่ายุติธรรม ณ วันซื้อธุรกิจของส่วนได้เสียในส่วนของผู้ถือหุ้นของผู้ถูกซื้อที่ผู้ซื้อถืออยู่ก่อนการรวมธุรกิจ ที่มากกว่ามูลค่ายุติธรรมสุทธิ ณ วันที่ซื้อของสินทรัพย์ที่ระบุได้ที่ได้มาและหนี้สินที่รับมา ผู้ซื้อต้องรับรู้ค่าความนิยม หากมูลค่าของมูลค่าสิ่งตอบแทนที่โอนให้ มูลค่าส่วนได้เสียที่ไม่มีอำนาจควบคุมในผู้ถูกซื้อ และมูลค่ายุติธรรม ณ วันซื้อธุรกิจของส่วนได้เสียในส่วนของผู้ถือหุ้นของผู้ถูกซื้อที่ผู้ซื้อถืออยู่ก่อนการรวมธุรกิจ น้อยกว่ามูลค่าราคายุติธรรมของสินทรัพย์สุทธิของบริษัทย่อยที่ได้มาเนื่องจากการซื้อ ในราคาต่ำกว่ามูลค่ายุติธรรม จะรับรู้ส่วนต่าง โดยตรงไปยังกำไรขาดทุน

กลุ่มกิจการจะตัดรายการบัญชีระหว่างกันขอลดหนี้ และกำไรที่ยังไม่ได้เกิดขึ้นจริงระหว่างกันในกลุ่มกิจการขาดทุนที่ยังไม่เกิดขึ้นจริงก็จะตัดรายการในทำนองเดียวกัน เว้นแต่รายการนั้นมีหลักฐานว่าสินทรัพย์ที่โอนระหว่างกันเกิดการค้อยค่า นโยบายการบัญชีของบริษัทย่อย ได้ถูกปรับปรุงเพื่อให้สอดคล้องกับนโยบายการบัญชีของกลุ่มกิจการ


ในงบการเงินเฉพาะกิจการ เงินลงทุนในบริษัทย่อยจะบันทึกบัญชีด้วยราคาทุนหักค่าเผื่อการค้อยค่า ต้นทุนจะมีการปรับเพื่อสะท้อนการเปลี่ยนแปลงสิ่งตอบแทนที่เกิดขึ้นจากการเปลี่ยนแปลงมูลค่าสิ่งตอบแทนที่คาดว่าจะต้องจ่าย ต้นทุนนั้นจะรวมต้นทุนทางตรงที่เกี่ยวข้องกับการได้มาของเงินลงทุนนี้


(2) รายการกับส่วนได้เสียที่ไม่มีอำนาจควบคุม

กลุ่มกิจการปฏิบัติต่อรายการกับส่วนได้เสียที่ไม่มีอำนาจควบคุมเช่นเดียวกันกับส่วนที่เป็นของเจ้าของของกลุ่มกิจการ สำหรับการซื้อส่วนได้เสียที่ไม่มีอำนาจควบคุม ผลต่างระหว่างสิ่งตอบแทนที่จ่ายให้ และมูลค่าตามบัญชีของสินทรัพย์สุทธิของหุ้นที่ซื้อมาในบริษัทย่อย และกำไรหรือขาดทุนจากการขายส่วนได้เสียที่ไม่มีอำนาจควบคุมจะถูกบันทึกในส่วนของผู้ถือหุ้น

(3) การจำหน่ายบริษัทย่อย

เมื่อกลุ่มกิจการสูญเสียการควบคุมต้องหยุดรวมบริษัทย่อยในการจัดทำงบการเงินรวม ส่วนได้เสียในกลุ่มกิจการที่เหลืออยู่จะวัดมูลค่าใหม่โดยใช้มูลค่ายุติธรรม การเปลี่ยนแปลงในมูลค่าจะรับรู้ในกำไรหรือขาดทุน มูลค่ายุติธรรมนั้นจะถือเป็นมูลค่าตามบัญชีเริ่มแรกของมูลค่าของเงินลงทุนเพื่อวัตถุประสงค์ในการวัดมูลค่าในเวลาต่อมาของเงินลงทุนที่เหลืออยู่ในรูปของบริษัทร่วม กิจการร่วมค้า หรือสินทรัพย์ทางการเงินสำหรับทุกจำนวนที่เคยรับรู้ในกำไรขาดทุน เบ็ดเสร็จอื่นในส่วนที่เกี่ยวข้องกับกิจการนั้น จะถูกปฏิบัติเสมือนว่ากลุ่มกิจการมีการจำหน่ายสินทรัพย์หรือหนี้สินที่เกี่ยวข้องนั้นออกไป


นางสาวกาญจนา रिพพิชยกิจ
กรรมการ


นางสาวนิตา ตรีรัตนวัฒน์
กรรมการ

2 นโยบายการบัญชี (ต่อ)

2.3 บัญชีกลุ่มกิจการ - เงินลงทุนในบริษัทย่อย และบริษัทร่วม (ต่อ)

(4) บริษัทร่วม

บริษัทร่วมเป็นกิจการที่กลุ่มกิจการมีอิทธิพลอย่างเป็นสาระสำคัญแต่ไม่ถึงกับควบคุม ซึ่งโดยทั่วไปก็คือการที่กลุ่มกิจการถือหุ้น ที่มีสิทธิออกเสียงอยู่ระหว่างร้อยละ 20 ถึงร้อยละ 50 ของสิทธิออกเสียงทั้งหมด เงินลงทุนในบริษัทร่วมรับรู้โดยใช้วิธีส่วนได้เสียในการแสดงในงบการเงินรวม


ภายใต้วิธีส่วนได้เสียกลุ่มกิจการรับรู้เงินลงทุนเมื่อเริ่มแรกด้วยราคาทุน มูลค่าตามบัญชีของเงินลงทุนนี้จะเพิ่มขึ้นหรือลดลงในภายหลังวันที่ได้มาด้วยส่วนแบ่งกำไรหรือขาดทุนของผู้ได้รับการลงทุนตามสัดส่วนที่ผู้ลงทุนมีส่วนได้เสียอยู่ เงินลงทุนในบริษัทร่วมของกลุ่มกิจการรวมถึงค่าความนิยมที่ระบุได้ ณ วันที่ซื้อเงินลงทุน ถ้าส่วนได้เสียของเจ้าของในบริษัทร่วมนั้นลดลงแต่ยังคงมีอิทธิพลอย่างมีนัยสำคัญ กลุ่มกิจการต้องจัดประเภทรายการที่เคยรับรู้ในกำไรขาดทุนเบ็ดเสร็จอื่นเข้ากำไรหรือขาดทุนเฉพาะสัดส่วนในส่วนได้เสียของเจ้าของที่ลดลง กำไรและขาดทุนจากการลดสัดส่วนในบริษัทร่วมจะรับรู้ในกำไรหรือขาดทุน


ส่วนแบ่งกำไรหรือขาดทุนของกลุ่มกิจการในบริษัทร่วมที่เกิดขึ้นภายหลังการได้มาจะรวมไว้ในกำไรหรือขาดทุน และส่วนแบ่งในกำไรขาดทุนเบ็ดเสร็จอื่น ที่เกิดขึ้นภายหลังการได้มาจะรวมไว้ในกำไรขาดทุนเบ็ดเสร็จอื่น ผลสะสมของการเปลี่ยนแปลงภายหลังการได้มาดังกล่าวข้างต้น จะปรับปรุงกับราคาตามบัญชีของเงินลงทุน เมื่อส่วนแบ่งขาดทุนของกลุ่มกิจการในบริษัทร่วมมีมูลค่าเท่ากับหรือเกินกว่ามูลค่าส่วนได้เสียของกลุ่มกิจการในบริษัทร่วมนั้น กลุ่มกิจการจะไม่รับรู้ส่วนแบ่งขาดทุนอีกต่อไป เว้นแต่กลุ่มกิจการมีภาระผูกพันในหนี้ของบริษัทร่วมหรือรับว่าจะจ่ายหนี้แทนบริษัทร่วม

กลุ่มกิจการมีการพิจารณาทุกสิ้นรอบระยะเวลาบัญชีว่ามีข้อบ่งชี้ที่แสดงว่าเงินลงทุนในบริษัทร่วมเกิดการด้อยค่าหรือไม่ หากมีข้อบ่งชี้เกิดขึ้นกลุ่มกิจการจะคำนวณผลขาดทุนจากการด้อยค่า โดยเปรียบเทียบมูลค่าที่คาดว่าจะได้รับคืนกับมูลค่าตามบัญชีของเงินลงทุน และรับรู้ผลต่างไปที่ส่วนแบ่งกำไร(ขาดทุน)ของเงินลงทุนในบริษัทร่วมในงบกำไรขาดทุน

รายการกำไรที่ยังไม่ได้เกิดขึ้นจริงระหว่างกลุ่มกิจการกับบริษัทร่วมจะตัดบัญชีเท่าที่กลุ่มกิจการมีส่วนได้เสียในบริษัทร่วมนั้น รายการขาดทุนที่ยังไม่ได้เกิดขึ้นจริงก็จะตัดบัญชีในทำนองเดียวกัน เว้นแต่รายการนั้นมีหลักฐานว่าสินทรัพย์ที่โอนระหว่างกันเกิดการด้อยค่าบริษัทร่วมจะเปลี่ยนนโยบายการบัญชีเท่าที่จำเป็นเพื่อให้สอดคล้องกับนโยบายการบัญชีของกลุ่มกิจการ กำไรและขาดทุนจากการลดสัดส่วนในบริษัทร่วมจะรับรู้ในกำไรหรือขาดทุน

ในงบการเงินเฉพาะกิจการ เงินลงทุนในบริษัทร่วม จะบันทึกบัญชีด้วยราคาทุนหักค่าเผื่อการด้อยค่า ต้นทุนจะมีการปรับเพื่อสะท้อนการเปลี่ยนแปลงสิ่งตอบแทนที่เกิดขึ้นจากการเปลี่ยนแปลงมูลค่าของสิ่งตอบแทนที่คาดว่าจะต้องจ่าย ต้นทุนจะรวมต้นทุนทางตรงที่เกี่ยวข้องจากการได้มาของเงินลงทุนนี้


นางสาวกาญจนา ริมพิทักษ์ถึง
กรรมการ


นางสาวนิตา ตริวีรานูวัฒน์
กรรมการ

2 นโยบายการบัญชี (ต่อ)

2.4 การแปลงค่าเงินตราต่างประเทศ

(ก) สกุลเงินที่ใช้ในการดำเนินงานและสกุลเงินที่ใช้นำเสนองบการเงิน

รายการที่รวมในงบการเงินของแต่ละบริษัทในกลุ่มกิจการถูกวัดมูลค่าโดยใช้สกุลเงินของสภาพแวดล้อมทางเศรษฐกิจหลักที่บริษัทดำเนินงานอยู่ (สกุลเงินที่ใช้ในการดำเนินงาน) งบการเงินแสดงในสกุลเงินบาท ซึ่งเป็นสกุลเงินที่ใช้ในการดำเนินงานและสกุลเงินที่ใช้นำเสนองบการเงินของบริษัท

(ข) รายการและยอดคงเหลือ

รายการที่เป็นสกุลเงินตราต่างประเทศแปลงค่าเป็นสกุลเงินที่ใช้ในการดำเนินงาน โดยใช้อัตราแลกเปลี่ยน ณ วันที่เกิดรายการหรือวันที่ที่ราคาหารายการนั้นถูกวัดมูลค่าใหม่ รายการกำไรและรายการขาดทุนที่เกิดจากการรับหรือจ่ายชำระที่เป็นเงินตราต่างประเทศด้วยอัตราแลกเปลี่ยน ณ วันสิ้นปี และที่เกิดจากการแปลงค่าสินทรัพย์และหนี้สินที่เป็นตัวเงินซึ่งเป็นเงินตราต่างประเทศด้วยอัตราแลกเปลี่ยน ณ วันสิ้นปีได้บันทึกไว้ในกำไรหรือขาดทุน


เมื่อมีการรับรู้รายการกำไรหรือขาดทุนของรายการที่ไม่เป็นตัวเงินไว้ในกำไรขาดทุนเบ็ดเสร็จอื่น องค์ประกอบของอัตราแลกเปลี่ยนทั้งหมดของกำไรหรือขาดทุนนั้นจะรับรู้ไว้ในกำไรขาดทุนเบ็ดเสร็จอื่นด้วย ในทางตรงข้าม การรับรู้กำไรหรือขาดทุนของรายการที่ไม่เป็นตัวเงินไว้ในกำไรหรือขาดทุน องค์ประกอบของอัตราแลกเปลี่ยนทั้งหมดของกำไรหรือขาดทุนนั้นจะรับรู้ไว้ในกำไรขาดทุนด้วย


2.5 เงินสดและรายการเทียบเท่าเงินสด

ในงบกระแสเงินสด เงินสดและรายการเทียบเท่าเงินสดรวมถึงเงินสดในมือเงินฝากธนาคารประเภทจ่ายคืนเมื่อทวงถาม เงินลงทุนระยะสั้นอื่นที่มีสภาพคล่องสูงซึ่งมีอายุไม่เกินสามเดือนนับจากวันที่ได้มา และเงินเบิกเกินบัญชี เงินเบิกเกินบัญชีจะแสดงไว้ในส่วนของของหนี้สินหมุนเวียนในงบแสดงฐานะการเงิน

2.6 ลูกหนี้การค้า

ลูกหนี้การค้ารับรู้เริ่มแรกด้วยมูลค่าตามใบแจ้งหนี้ และจะวัดมูลค่าต่อมาด้วยจำนวนเงินที่เหลืออยู่หักด้วยค่าเผื่อหนี้สงสัยจะสูญซึ่งประมาณจากการสอบทานยอดคงเหลือ ณ วันสิ้นงวด ค่าเผื่อหนี้สงสัยจะสูญหมายถึงผลต่างระหว่างราคาตามบัญชีของลูกหนี้การค้าเปรียบเทียบกับมูลค่าที่คาดว่าจะได้รับจากลูกหนี้การค้า หนี้สูญที่เกิดขึ้นจะรับรู้ไว้ในกำไรขาดทุน โดยถือเป็นส่วนหนึ่งของค่าใช้จ่ายในการบริหาร


นางสาววราภรณ์ ริมพันชยกิจ
กรรมการ


นางสาวนิตา ศรีวีรานูวัฒน์
กรรมการ

2 นโยบายการบัญชี (ต่อ)

2.7 สินค้าคงเหลือ

สินค้าคงเหลือแสดงด้วยราคาทุนหรือมูลค่าสุทธิที่จะได้รับแล้วแต่ราคาใดจะต่ำกว่า ราคาทุนของสินค้าประเภทแก๊สปิโตรเลียมและสินค้าสำเร็จรูปอื่นคำนวณโดยวิธีเข้าก่อนออกก่อน ต้นทุนของการซื้อประกอบด้วยราคาซื้อ และค่าใช้จ่ายที่เกี่ยวข้องโดยตรงกับการซื้อสินค้านั้น เช่น ค่าอากรขาเข้าและค่าขนส่ง หักด้วยส่วนลดที่เกี่ยวข้องทั้งหมด ส่วนยอมให้หรือเงินที่ได้รับคืน ต้นทุนของสินค้าสำเร็จรูปและงานระหว่างทำประกอบด้วย ค่าวัสดุดิบ ค่าแรงทางตรง ค่าใช้จ่ายอื่นทางตรง และค่าเสียหายในการผลิตซึ่งปันส่วนตามเกณฑ์การดำเนินงานตามปกติแต่ไม่รวมต้นทุนการกู้ยืม มูลค่าสุทธิที่จะได้รับประมาณจากราคาปกติที่คาดว่าจะขายได้ตามปกติหักด้วยค่าใช้จ่ายที่จำเป็นเพื่อให้สินค้านั้นสำเร็จรูปรวมถึงค่าใช้จ่ายในการขาย กลุ่มกิจการบันทึกบัญชีค่าเผื่อการลดมูลค่าของสินค้าเก่า ไล่สมัย หรือเสื่อมคุณภาพตามความจำเป็น

2.8 สัญญาก่อสร้าง


สัญญาก่อสร้างคือสัญญาที่เจรจาเฉพาะเจาะจงเพื่อก่อสร้างสินทรัพย์รายการเดียวหรือหลายรายการซึ่งสัมพันธ์กันอย่างใกล้ชิดหรือต้องพึ่งพากันในด้านการออกแบบ เทคโนโลยีและหน้าที่หรือเชื่อมโยงกันด้วยวัตถุประสงค์ในการใช้ประโยชน์ขั้นสุดท้าย


เมื่อผลการดำเนินงานตามสัญญาก่อสร้างไม่สามารถประมาณการ ได้อย่างน่าเชื่อถือรายได้ตามสัญญาก่อสร้างจะรับรู้ได้ไม่เกินกว่าต้นทุนตามสัญญาซึ่งค่อนข้างแน่นอนจะได้รับคืน ต้นทุนตามสัญญาจะรับรู้เป็นค่าใช้จ่ายในงวดเมื่อเกิดขึ้น

เมื่อผลการดำเนินงานตามสัญญาก่อสร้างสามารถประมาณการ ได้อย่างน่าเชื่อถือและมีความเป็นไปได้ที่สัญญาก่อสร้างจะมีกำไร ให้รับรู้รายได้ตลอดระยะเวลาของสัญญาก่อสร้าง เมื่อมีความเป็นไปได้ค่อนข้างแน่ที่ต้นทุนการก่อสร้างทั้งหมดเกินกว่ารายได้ค่าก่อสร้างทั้งหมด กลุ่มกิจการจะรับรู้ขาดทุนที่คาดว่าจะเกิดขึ้นเป็นค่าใช้จ่ายทันที

ในการกำหนดขึ้นความสำเร็จของงานก่อสร้าง จะไม่พิจารณาต้นทุนการก่อสร้างที่เกิดขึ้น ในระหว่างปีที่เกี่ยวข้องกับกิจกรรมในอนาคต ซึ่งแสดงอยู่ในรูปสินค้าคงเหลือ จำนวนเงินที่จ่ายเป็นเงินล่วงหน้า หรือสินทรัพย์อื่น ขึ้นอยู่กับลักษณะของต้นทุน

กลุ่มกิจการแสดงจำนวนเงินทั้งสิ้นที่กลุ่มกิจการมีสิทธิเรียกร้องจากผู้ว่าจ้างสำหรับงานก่อสร้างทุกสัญญาเป็นสินทรัพย์ของกลุ่มกิจการสำหรับต้นทุนที่เกิดขึ้นและกำไรที่รับรู้ (หักด้วยรายการขาดทุนที่รับรู้แล้ว) สูงกว่าจำนวนเงินงวดที่เรียกเก็บซึ่งจำนวนเงินที่เรียกเก็บที่ลูกค้ายังไม่ได้ชำระและจำนวนเงินประกันผลงานจะรวมอยู่ภายใต้หัวข้อ ลูกหนี้การค้าและลูกหนี้อื่น กลุ่มกิจการจะแสดงจำนวนเงินทั้งสิ้นที่ผู้ว่าจ้างมีสิทธิเรียกร้องจากกลุ่มกิจการสำหรับงานก่อสร้างทุกสัญญาเป็นหนี้สินของกลุ่มกิจการสำหรับจำนวนเงินที่เรียกเก็บมากกว่าต้นทุนที่เกิดขึ้นและกำไรที่รับรู้ (หักด้วยรายการขาดทุนที่รับรู้แล้ว)


นางสาวกาญจนา ริมพิชญดิ
กรรมการ


นางสาวนิตา ตริวีรานูวัฒน์
กรรมการ

2 นโยบายการบัญชี (ต่อ)

2.9 เงินลงทุน

กลุ่มกิจการจัดประเภทเงินลงทุนที่นอกเหนือจากเงินลงทุนในบริษัทย่อยและบริษัทร่วมเป็น 2 ประเภทคือ 1. เงินลงทุนเพื่อค้า และ 2. เงินลงทุนที่ถือไว้จนครบกำหนด การจัดประเภทขึ้นอยู่กับจุดมุ่งหมายขณะลงทุนฝ่ายบริหารจะเป็นผู้กำหนดการจัดประเภทที่เหมาะสมสำหรับเงินลงทุน ณ เวลาลงทุนและพบทวนการจัดประเภทเป็นระยะ

- (1) เงินลงทุนเพื่อค้า คือ เงินลงทุนเพื่อจุดมุ่งหมายหลักในการหากำไรจากการเปลี่ยนแปลงราคาในช่วงเวลาสั้นและแสดงรวมไว้ในสินทรัพย์หมุนเวียน
- (2) เงินลงทุนที่ถือไว้จนครบกำหนด คือ เงินลงทุนที่มีกำหนดเวลาและผู้บริหารตั้งใจแน่วแน่และมีความสามารถถือไว้จนครบกำหนด


เงินลงทุนทั้ง 2 ประเภทรับรู้มูลค่าเริ่มแรกด้วยราคาทุนซึ่งหมายถึงมูลค่ายุติธรรมของสิ่งตอบแทนที่ให้ไปเพื่อให้ได้มาซึ่งเงินลงทุนนั้นรวมทั้งค่าใช้จ่ายในการทำรายการ


เงินลงทุนเพื่อค้าวัดมูลค่าในเวลาต่อมาด้วยมูลค่ายุติธรรม รายการกำไรและขาดทุนที่ยังไม่เกิดขึ้นจริงของเงินลงทุนเพื่อค้ารับรู้ในกำไรหรือขาดทุน

เงินลงทุนที่จะถือไว้จนครบกำหนดวัดมูลค่าภายหลังการได้มาด้วยวิธีราคาทุนตัดจำหน่ายตามอัตราดอกเบี้ยที่แท้จริงหักด้วยค่าเผื่อการด้อยค่า

บริษัทจะทดสอบค่าเผื่อการด้อยค่าของเงินลงทุนเมื่อมีข้อบ่งชี้ว่าเงินลงทุนนั้นอาจมีค่าเผื่อการด้อยค่าเกิดขึ้นหากราคาตามบัญชีของเงินลงทุนสูงกว่ามูลค่าที่คาดว่าจะได้รับคืน บริษัทจะบันทึกรายการขาดทุนจากค่าเผื่อการด้อยค่ารวมไว้ในกำไรหรือขาดทุน

ในการจำหน่ายเงินลงทุนผลต่างระหว่างมูลค่ายุติธรรมของผลตอบแทนสุทธิที่ได้รับจากการจำหน่ายเมื่อเปรียบเทียบกับราคาตามบัญชีของเงินลงทุนนั้น จะบันทึกรวมอยู่ในกำไรหรือขาดทุน กรณีที่จำหน่ายเงินลงทุนที่ถือไว้ในตราสารหนี้หรือตราสารทุนชนิดเดียวกันออกไปบางส่วนราคาตามบัญชีของเงินลงทุนที่จำหน่ายจะกำหนดโดยใช้วิธีถ่วงเฉลี่ยถ่วงน้ำหนักด้วยราคาตามบัญชีจากจำนวนทั้งหมดที่ถือไว้


นางสาวกาญจนา रिमपนิชชิต
กรรมการ


นางสาวนิตา ศรีวีรานูวัฒน์
กรรมการ

2 นโยบายการบัญชี (ต่อ)

2.10 อสังหาริมทรัพย์เพื่อการลงทุน

อสังหาริมทรัพย์ที่ถือครองโดยกลุ่มกิจการเพื่อหาประโยชน์จากรายได้ค่าเช่า หรือจากการเพิ่มขึ้นของมูลค่าของสินทรัพย์ หรือทั้งสองอย่าง และไม่ได้มีไว้ใช้งานโดยกิจการในกลุ่มกิจการจะถูกจัดประเภทเป็น อสังหาริมทรัพย์เพื่อการลงทุน รวมถึงอสังหาริมทรัพย์ที่อยู่ระหว่างก่อสร้างหรือพัฒนาเพื่อเป็นอสังหาริมทรัพย์เพื่อการลงทุนในอนาคต

อสังหาริมทรัพย์เพื่อการลงทุนรับรู้รายการเริ่มแรกด้วยวิธีราคาทุน รวมถึงต้นทุนในการทำรายการและต้นทุนการกู้ยืม ต้นทุนการกู้ยืมที่เกิดขึ้นเพื่อวัตถุประสงค์ของการได้มา การก่อสร้างหรือผลิตอสังหาริมทรัพย์เพื่อการลงทุนนั้น จะรวมเป็นส่วนหนึ่งของต้นทุนของอสังหาริมทรัพย์เพื่อการลงทุน ต้นทุนการกู้ยืมจะถูกรวมในขณะที่การซื้อหรือ การก่อสร้างและจะหยุดพักทันทีเมื่อสินทรัพย์นั้นก่อสร้างเสร็จอย่างมีนัยสำคัญ หรือระหว่างที่การดำเนินการพัฒนาสินทรัพย์ที่เข้าเงื่อนไขหยุดชะงักลง

การรวมรายจ่ายในภายหลังเข้าเป็นมูลค่าบัญชีของสินทรัพย์จะกระทำต่อเมื่อมีความเป็นไปได้ค่อนข้างแน่ที่กลุ่มกิจการจะ ได้รับประโยชน์เชิงเศรษฐกิจในอนาคตในรายจ่ายนั้น และต้นทุนสามารถวัดมูลค่าได้อย่างน่าเชื่อถือ ค่าซ่อมแซมและ บำรุงรักษาทั้งหมดจะรับรู้เป็นค่าใช้จ่ายเมื่อเกิดขึ้นเมื่อมีการเปลี่ยนแปลงขึ้นส่วนของอสังหาริมทรัพย์เพื่อการลงทุนจะตัดมูลค่าตามบัญชีของส่วนที่ถูกเปลี่ยนแปลงออก

หลังจากการรับรู้เมื่อเริ่มแรก อสังหาริมทรัพย์เพื่อการลงทุนจะบันทึกด้วยวิธีราคาทุน หักค่าเสื่อมราคาสะสม และค่าเผื่อ ผลขาดทุนจากการด้อยค่า (ถ้ามี) และเปิดเผยราคามูลค่ายุติธรรมเพิ่มเติมในหมายเหตุประกอบงบการเงิน

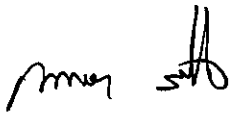
ค่าเสื่อมราคาของอสังหาริมทรัพย์เพื่อการลงทุนจะคำนวณตามวิธีเส้นตรง เพื่อที่ปันส่วนราคาทุนตลอดประมาณการอายุ การให้ประโยชน์ดังนี้


อาคาร

20 ปี

อาคารชุด

40 ปี


นางสาวณัญญา ริมพณิชยกิจ
กรรมการ


นางสาวนิตา ตริวีรานุกุลวัฒน์
กรรมการ

2 นโยบายการบัญชี (ต่อ)

2.11 ที่ดิน อาคารและอุปกรณ์

ที่ดิน อาคารและอุปกรณ์วัดมูลค่าด้วยราคาทุนหักค่าเสื่อมราคาสะสม และค่าเพื่อการลดมูลค่า (ถ้ามี) ต้นทุนเริ่มแรกจะรวมต้นทุนทางตรงอื่น ๆ ที่เกี่ยวข้องกับการซื้อสินทรัพย์นั้นและต้นทุนการกู้ยืม

ต้นทุนที่เกิดขึ้นภายหลังจะรวมอยู่ในมูลค่าตามบัญชีของสินทรัพย์หรือรับรู้แยกเป็นอีกสินทรัพย์หนึ่งตามความเหมาะสมเมื่อต้นทุนนั้นเกิดขึ้นและคาดว่าจะให้ประโยชน์เชิงเศรษฐกิจในอนาคตแก่บริษัทและต้นทุนดังกล่าวสามารถวัดมูลค่าได้อย่างน่าเชื่อถือมูลค่าตามบัญชีของชิ้นส่วนที่ถูกเปลี่ยนแทนออก สำหรับค่าซ่อมแซมและบำรุงรักษาอื่น บริษัทจะรับรู้ต้นทุนดังกล่าวเป็นค่าใช้จ่ายในกำไรหรือขาดทุนเมื่อเกิดขึ้น


ที่ดิน ไม่มีการคิดค่าเสื่อมราคา ค่าเสื่อมราคาของสินทรัพย์อื่นคำนวณโดยใช้วิธีเส้นตรงเพื่อลดราคาทุนแต่ละชนิดตลอดอายุการให้ประโยชน์ที่ได้ประมาณไว้ของสินทรัพย์ดังต่อไปนี้


อาคารและส่วนปรับปรุงอาคาร	10 และ 20 ปี
ถังบรรจุแก๊สและอุปกรณ์แก๊ส	5 ถึง 20 ปี
เครื่องมือเครื่องใช้และอุปกรณ์สำนักงาน	3 ถึง 10 ปี
ยานพาหนะทั่วไป	5 ปี
ยานพาหนะขนส่ง	5 และ 10 ปี

ทุกสิ้นรอบระยะเวลารายงาน ได้มีการทบทวนและปรับปรุงมูลค่าคงเหลือและอายุการให้ประโยชน์ของสินทรัพย์ให้เหมาะสม

ในกรณีที่มูลค่าตามบัญชีสูงกว่ามูลค่าที่คาดว่าจะได้รับคืน มูลค่าตามบัญชีจะถูกปรับลดให้เท่ากับมูลค่าที่คาดว่าจะได้รับคืนทันที (หมายเหตุ 2.14)

ผลกำไรหรือขาดทุนที่เกิดจากการจำหน่ายที่ดิน อาคารและอุปกรณ์ คำนวณโดยเปรียบเทียบจากสิ่งตอบแทนสุทธิที่ได้รับจากการจำหน่ายสินทรัพย์กับมูลค่าตามบัญชีของสินทรัพย์ และรับรู้บัญชีผลกำไรหรือขาดทุนอื่นสุทธิในกำไรหรือขาดทุน


นายสุชาติ ภูมิพิชญกิจ
กรรมการ


นางสาวนิตา ศรีวีรานุกุล
กรรมการ

2 นโยบายการบัญชี (ต่อ)

2.12 ค่าความนิยม

ค่าความนิยมคือสิ่งตอบแทนที่โอนให้ที่สูงกว่ามูลค่าธุรกรรมของส่วนแบ่งของกลุ่มกิจการในสินทรัพย์และหนี้สินที่ระบุได้ และหนี้สินที่อาจเกิดขึ้นของบริษัทย่อย ณ วันที่ได้มาซึ่งบริษัทย่อยนั้น ค่าความนิยมที่เกิดจากการได้มาซึ่งบริษัทย่อยจะแสดงเป็นรายการแยกต่างหากในงบแสดงฐานะการเงินรวม

ค่าความนิยมที่รับรู้จะต้องถูกทดสอบการค้ำค่าทุกปี และแสดงด้วยราคาทุนหักค่าเพื่อการค้ำค่าสะสม ค่าเพื่อการค้ำค่าของค่าความนิยมที่รับรู้แล้วจะไม่มีกรกลับรายการ ทั้งนี้มูลค่าคงเหลือตามบัญชีของค่าความนิยมจะถูกรวมคำนวณในกำไรหรือขาดทุนเมื่อมีการขายกิจการ

ในการทดสอบการค้ำค่าของค่าความนิยม ค่าความนิยมจะถูกปรับส่วน ไปยังหน่วยที่ก่อให้เกิดกระแสเงินสด โดยที่หน่วยนั้น อาจจะเป็นหน่วยเดียวหรือหลายหน่วยรวมกันซึ่งคาดว่าจะได้รับประโยชน์จากการรวมธุรกิจที่เกิดความนิยมเกิดขึ้นและระบุส่วนงานดำเนินงานได้

2.13 สินทรัพย์ไม่มีตัวตน


2.13.1 โปรแกรมคอมพิวเตอร์


สิทธิการใช้โปรแกรมคอมพิวเตอร์โดยที่ซื้อและมีลักษณะเฉพาะบันทึกเป็นสินทรัพย์โดยคำนวณจากต้นทุนในการได้มาและการดำเนินการให้โปรแกรมคอมพิวเตอร์นั้นสามารถนำมาใช้งานได้ตามประสงค์ และจะถูกตัดจำหน่ายตลอดอายุประมาณการให้ประโยชน์ภายในระยะเวลาไม่เกิน 3 - 10 ปี

ต้นทุนที่ใช้ในการบำรุงรักษา โปรแกรมคอมพิวเตอร์ให้บันทึกเป็นค่าใช้จ่ายเมื่อเกิดขึ้น

2.13.2 สัญญาที่ทำกับลูกค้าและความสัมพันธ์กับลูกค้าที่เกี่ยวข้อง

สัญญาที่ทำกับลูกค้าและความสัมพันธ์กับลูกค้าที่เกี่ยวข้องที่ได้มาจากการรวมธุรกิจ จะรับรู้ด้วยมูลค่าธุรกรรม ณ วันรวมธุรกิจ สัญญาที่ทำกับลูกค้าและความสัมพันธ์กับลูกค้าที่เกี่ยวข้องมีอายุการให้ประโยชน์ที่ทราบได้แน่นอน และวัดมูลค่าที่ราคาทุนหักค่าตัดจำหน่ายสะสม การตัดจำหน่ายคำนวณ โดยใช้วิธีเส้นตรงตลอดอายุที่คาดว่าจะได้รับประโยชน์จากความสัมพันธ์กับลูกค้า


นางสาวกาญจนา ริมพันิชย์กิติ
กรรมการ


นางสาวนิตา ศรีวีรานูวัฒน์
กรรมการ

2 นโยบายการบัญชี (ต่อ)

2.14 การด้อยค่าของสินทรัพย์

สินทรัพย์ที่มีอายุการให้ประโยชน์ไม่ทราบแน่ชัด (เช่น ค่าความนิยม) ซึ่งไม่มีการตัดจำหน่ายจะถูกทดสอบการด้อยค่าเป็นประจำทุกปี สินทรัพย์อื่นที่มีการตัดจำหน่ายจะมีการทบทวนการด้อยค่า เมื่อมีเหตุการณ์หรือสถานการณ์บ่งชี้ว่าราคาตามบัญชีอาจสูงกว่ามูลค่าที่คาดว่าจะได้รับคืน รายการขาดทุนจากการด้อยค่าจะรับรู้เมื่อราคาตามบัญชีของสินทรัพย์สูงกว่ามูลค่าสุทธิที่คาดว่าจะได้รับคืน ซึ่งหมายถึงจำนวนที่สูงกว่าระหว่างมูลค่ายุติธรรมหักต้นทุนในการขายเทียบกับมูลค่าจากการใช้ สินทรัพย์จะถูกจัดเป็นหน่วยที่เล็กที่สุดที่สามารถแยกออกมาได้ เพื่อวัตถุประสงค์ของการประเมินการด้อยค่า สินทรัพย์ที่ไม่ใช่สินทรัพย์ทางการเงินนอกเหนือจากค่าความนิยมซึ่งรับรู้รายการขาดทุนจากการด้อยค่าไปแล้ว จะถูกประเมินความเป็นไปได้ที่จะกลับรายการขาดทุนจากการด้อยค่า ณ วันสิ้นรอบระยะเวลารายงาน

2.15 สัญญาเช่าระยะยาว

กรณีที่กลุ่มกิจการเป็นผู้เช่า

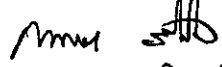
สัญญาเช่าระยะยาวเพื่อเช่าสินทรัพย์ซึ่งผู้ให้เช่าเป็นผู้รับความเสี่ยงและผลตอบแทนของความเป็นเจ้าของเป็นส่วนใหญ่ สัญญาเช่าที่ถือเป็นสัญญาเช่าค่านางาน เงินที่ต้องจ่ายภายใต้สัญญาเช่าดังกล่าว (สุทธิจากสิ่งตอบแทนงูใจที่ได้รับจากผู้ให้เช่า) จะบันทึกในกำไรหรือขาดทุนโดยใช้วิธีเส้นตรงตลอดอายุของสัญญาเช่า


สัญญาเช่าที่ดิน อาคารและอุปกรณ์ซึ่งผู้เช่าเป็นผู้รับความเสี่ยงและผลตอบแทนของความเป็นเจ้าของเกือบทั้งหมด ถือเป็นสัญญาเช่าการเงิน ซึ่งจะบันทึกเป็นรายจ่ายฝ่ายทุนด้วยมูลค่ายุติธรรมของสินทรัพย์ที่เช่า หรือมูลค่าปัจจุบันสุทธิของจำนวนเงินที่ต้องจ่ายตามสัญญาเช่า แล้วแต่มูลค่าใดจะต่ำกว่า

จำนวนเงินที่ต้องจ่ายดังกล่าวจะปันส่วนระหว่างหนี้สินและค่าใช้จ่ายทางการเงินเพื่อให้ได้อัตรดอกเบี้ยคงที่ต่อหนี้สินคงค้างอยู่ โดยพิจารณาแยกแต่ละสัญญา การผูกพันตามสัญญาเช่าหักค่าใช้จ่ายทางการเงินจะบันทึกเป็นหนี้สินระยะยาวส่วนดอกเบี้ยจ่าย จะบันทึกในกำไรหรือขาดทุนตลอดอายุของสัญญาเช่าเพื่อทำให้อัตรดอกเบี้ยแต่ละงวดเป็นอัตราคงที่สำหรับยอดคงเหลือของหนี้สินที่เหลืออยู่ สินทรัพย์ที่ได้มาตามสัญญาเช่าการเงินจะคิดค่าเสื่อมราคาตลอดอายุการใช้งานของสินทรัพย์ที่เช่า หรืออายุของสัญญาเช่า แล้วแต่ระยะเวลาใดจะน้อยกว่า

กรณีที่กลุ่มกิจการเป็นผู้ให้เช่า

สินทรัพย์ที่ให้เช่าตามสัญญาเช่าค่านางานรวมแสดงอยู่ในงบแสดงฐานะการเงินในอสังหาริมทรัพย์เพื่อการลงทุนตามราคาทุน และตัดค่าเสื่อมราคาตลอดอายุการให้ประโยชน์ของสินทรัพย์ด้วยเกณฑ์เดียวกันกับรายการที่ดิน อาคารและอุปกรณ์ของกลุ่มกิจการซึ่งมีลักษณะคล้ายคลึงกัน รายได้ค่าเช่า (สุทธิจากสิ่งตอบแทนงูใจที่ได้จ่ายให้แก่ผู้เช่า) รับรู้ด้วยวิธีเส้นตรงตลอดช่วงระยะเวลาให้เช่า


นางสาวกาญจนา ริมพันธกิจ
กรรมการ


นางสาวนิตา ตริวิธานุวัฒน์
กรรมการ

2 นโยบายการบัญชี (ต่อ)

2.16 เงินกู้ยืม

เงินกู้ยืมรับรู้เริ่มแรกด้วยมูลค่ายุติธรรมของสิ่งตอบแทนที่ได้รับหักด้วยต้นทุนการจัดทำรายการที่เกิดขึ้น เงินกู้ยืมวัดมูลค่าในเวลาต่อมาด้วยวิธีราคาทุนคงจำหน่ายตามวิธีอัตราดอกเบี้ยที่แท้จริง ผลต่างระหว่างเงินที่ได้รับ (หักด้วยต้นทุนการจัดทำรายการที่เกิดขึ้น) เมื่อเทียบกับมูลค่าที่จ่ายคืนเพื่อชำระหนี้จะรับรู้ในงบกำไรขาดทุนตลอดช่วงเวลาการกู้ยืม

ค่าธรรมเนียมที่จ่ายไปเพื่อให้ได้เงินกู้จะรับรู้เป็นต้นทุนการจัดทำรายการเงินกู้ในกรณีที่มีความเป็นไปได้ที่จะใช้วงเงินกู้บางส่วนหรือทั้งหมด ในกรณีนี้ค่าธรรมเนียมจะรอการรับรู้จนกระทั่งมีการถอนเงิน หากไม่มีหลักฐานที่มีความเป็นไปได้ที่จะใช้วงเงินบางส่วนหรือทั้งหมดค่าธรรมเนียมจะรับรู้เป็นค่าใช้จ่ายจ่ายล่วงหน้าสำหรับการให้บริการสภาพคล่องและจะตัดจำหน่ายตามระยะเวลาของวงเงินกู้ที่เกี่ยวข้อง


เงินกู้ยืมจัดประเภทเป็นหนี้สินหมุนเวียนเมื่อกลุ่มกิจการไม่มีสิทธิอันปราศจากเงื่อนไขให้เลื่อนชำระหนี้ออกไปอีกเป็นเวลานานไม่น้อยกว่า 12 เดือน นับจากวันสิ้นรอบระยะเวลารายงาน


ก) ต้นทุนการกู้ยืม

ต้นทุนการกู้ยืมที่เกี่ยวข้อง โดยตรงกับการได้มาการก่อสร้างหรือการผลิตสินทรัพย์ที่เข้าเงื่อนไขต้องนำมารวมเป็นส่วนหนึ่งของราคาทุนของสินทรัพย์นั้น โดยสินทรัพย์ที่เข้าเงื่อนไขคือสินทรัพย์ที่จำเป็นต้องใช้ระยะเวลานานในการเตรียมสินทรัพย์นั้นให้อยู่ในสภาพพร้อมที่จะใช้ได้ตามประสงค์หรือพร้อมที่จะขายการรวมต้นทุนการกู้ยืมเป็นราคาทุนของสินทรัพย์ต้องสิ้นสุดลงเมื่อการดำเนินการส่วนใหญ่ที่จำเป็นในการเตรียมสินทรัพย์ที่เข้าเงื่อนไขให้อยู่ในสภาพพร้อมที่จะใช้ได้ตามประสงค์หรือพร้อมที่จะขายได้เสร็จสิ้นลง

รายได้จากการลงทุนที่เกิดจากการนำเงินกู้ยืมที่กู้มาโดยเฉพาะ ที่ยังไม่ได้นำไปเป็นรายจ่ายของสินทรัพย์ที่เข้าเงื่อนไขไปลงทุนเป็นการชั่วคราวก่อน ต้องนำมาหักจากต้นทุนการกู้ยืมที่สามารถตั้งขึ้นเป็นต้นทุนของสินทรัพย์

ต้นทุนการกู้ยืมอื่น ๆ ต้องถือเป็นค่าใช้จ่ายในงวดที่เกิดขึ้น


นางสาวกาญจนว ริมพนนิชณกิจ
กรรมการ


นางสาวนิตา ศรีวีรานูวัฒน์
กรรมการ

2 นโยบายการบัญชี (ต่อ)

2.17 ภาษีเงินได้งวดปัจจุบันและภาษีเงินได้รอตัดบัญชี

ค่าใช้จ่ายภาษีเงินได้สำหรับงวดประกอบด้วย ภาษีเงินได้ของงวดปัจจุบันและภาษีเงินได้รอการตัดบัญชี ภาษีเงินได้จะรับรู้ในกำไรหรือขาดทุน ยกเว้นส่วนภาษีเงินได้ที่เกี่ยวข้องกับรายการที่รับรู้ในกำไรขาดทุนเบ็ดเสร็จอื่น หรือรายการที่รับรู้โดยตรงไปยังส่วนของผู้ถือหุ้นในกรณีนี้ ภาษีเงินได้ต้องรับรู้ในกำไรขาดทุนเบ็ดเสร็จอื่น หรือโดยตรงไปยังส่วนของผู้ถือหุ้นตามลำดับ


ภาษีเงินได้ของงวดปัจจุบันคำนวณจากอัตราภาษีตามกฎหมายภาษีที่มีผลบังคับใช้อยู่หรือที่คาดได้ก่อนข้างต้นว่าจะมีผลบังคับใช้ภายในสิ้นรอบระยะเวลาที่รายงาน ในประเทศที่บริษัทและบริษัทย่อยดำเนินงานอยู่และเกิดรายได้เพื่อเสียภาษี ผู้บริหารจะประเมินสถานะของการยื่นแบบแสดงรายการภาษีเป็นงวดๆ ในกรณีที่มีสถานการณ์ที่การนำกฎหมายภาษีไปปฏิบัติขึ้นอยู่กับความตั้งใจประมาณการค่าใช้จ่ายภาษีที่เหมาะสมจากจำนวนที่คาดว่าจะต้องจ่ายชำระภาษีแก่หน่วยงานจัดเก็บ


ภาษีเงินได้รอการตัดบัญชีรับรู้ตามวิธีหนี้สิน เมื่อเกิดผลต่างชั่วคราวระหว่างฐานภาษีของสินทรัพย์และหนี้สิน และราคาตามบัญชีที่แสดงอยู่ในงบการเงิน

อย่างไรก็ตามกลุ่มกิจการจะไม่รับรู้ภาษีเงินได้รอการตัดบัญชีที่เกิดจากการรับรู้เริ่มแรกของรายการสินทรัพย์หรือรายการหนี้สินที่เกิดจากรายการที่ไม่ใช่การรวมธุรกิจ และ ณ วันที่เกิดรายการ รายการนั้นไม่มีผลกระทบต่อกำไรหรือขาดทุนทั้งทางบัญชีหรือทางภาษี ภาษีเงินได้รอการตัดบัญชีคำนวณจากอัตราภาษี (และกฎหมายภาษีอากร) ที่มีผลบังคับใช้อยู่ หรือที่คาดได้ก่อนข้างต้นว่าจะมีผลบังคับใช้ภายในสิ้นรอบระยะเวลาที่รายงาน และคาดว่าอัตราภาษีดังกล่าวจะนำไปใช้เมื่อสินทรัพย์ภาษีเงินได้รอตัดบัญชีที่เกี่ยวข้องได้ใช้ประโยชน์ หรือหนี้สินภาษีเงินได้รอตัดบัญชีได้มีการจ่ายชำระ

สินทรัพย์ภาษีเงินได้รอตัดบัญชีจะรับรู้หากมีความเป็นไปได้ก่อนข้างต้นว่ากลุ่มกิจการจะมีกำไรทางภาษีเพียงพอที่จะนำจำนวนผลต่างชั่วคราวนั้นมาใช้ประโยชน์ กลุ่มกิจการได้ตั้งภาษีเงินได้รอตัดบัญชีของผลต่างชั่วคราวของเงินลงทุนในบริษัทย่อย บริษัทร่วม และส่วนได้เสียในการร่วมค้า เว้นแต่กลุ่มกิจการสามารถควบคุมจังหวะเวลาของการกลับรายการผลต่างชั่วคราวและการกลับรายการผลต่างชั่วคราวมีความเป็นไปได้ก่อนข้างต้นว่าจะไม่เกิดขึ้นภายในระยะเวลาที่คาดการณ์ได้ในอนาคต

สินทรัพย์ภาษีเงินได้รอการตัดบัญชีและหนี้สินภาษีเงินได้รอการตัดบัญชีจะแสดงหักกลบกันก็ต่อเมื่อกิจการมีสิทธิตามกฎหมายที่จะนำสินทรัพย์ภาษีเงินได้ของงวดปัจจุบันมาหักกลบกับหนี้สินภาษีเงินได้ของงวดปัจจุบัน และทั้งสินทรัพย์ภาษีเงินได้รอการตัดบัญชีและหนี้สินภาษีเงินได้รอการตัดบัญชีเกี่ยวข้องกับภาษีเงินได้ที่ประเมินโดยหน่วยงานจัดเก็บภาษีหน่วยงานเดียวกัน โดยการเรียกเก็บเป็นหน่วยภาษีเดียวกันหรือหน่วยภาษีต่างกันซึ่งตั้งใจจะจ่ายหนี้สินและสินทรัพย์ภาษีเงินได้ของงวดปัจจุบันด้วยยอดสุทธิ


นางสาวกาญจนา ริมพณี
กรรมการ


นางสาวนิตา ตริวีรานุกุล
กรรมการ

2 นโยบายการบัญชี (ต่อ)

2.18 ผลประโยชน์พนักงาน

ผลประโยชน์เมื่อเกษียณอายุ

กลุ่มกิจการ ได้จัดให้มีโครงการผลประโยชน์เมื่อเกษียณอายุในหลายรูปแบบ กลุ่มกิจการมีทั้ง โครงการสมทบเงินและโครงการผลประโยชน์


สำหรับโครงการสมทบเงินบริษัทจะจ่ายเงินสมทบให้กองทุนในจำนวนเงินที่คงที่ บริษัท ไม่มีภาระผูกพันทางกฎหมายหรือภาระผูกพันจากการอนุমানที่จะต้องจ่ายเงินเพิ่ม ถึงแม้กองทุน ไม่มีสินทรัพย์เพียงพอที่จะจ่ายให้พนักงานทั้งหมดสำหรับการให้บริการจากพนักงานทั้งในอดีตและปัจจุบัน บริษัทจะจ่ายสมทบให้กับกองทุนสำรองเลี้ยงชีพ ซึ่งบริหาร โดยผู้จัดการกองทุนภายนอกตามเกณฑ์และข้อกำหนดของ พระราชบัญญัติกองทุนสำรองเลี้ยงชีพ พ.ศ. 2530 บริษัท ไม่มีภาระผูกพันที่จะจ่ายเงินเพิ่มอีกเมื่อ ได้จ่ายเงินสมทบไปแล้ว เงินสมทบจะถูกรับรู้เป็นค่าใช้จ่ายผลประโยชน์พนักงานเมื่อถึงกำหนดชำระ สำหรับเงินสมทบจ่ายล่วงหน้าจะถูกรับรู้เป็นสินทรัพย์จนกว่าจะมีการได้รับเงินคืนหรือหักออกเมื่อครบกำหนดจ่าย


สำหรับโครงการผลประโยชน์คือโครงการผลประโยชน์เมื่อเกษียณอายุที่ไม่ใช่โครงการสมทบเงิน ซึ่งจะกำหนดจำนวนเงินผลประโยชน์ที่พนักงานจะได้รับเมื่อเกษียณอายุ โดยส่วนใหญ่จะขึ้นอยู่กับหลายปัจจัย เช่น อายุ จำนวนปีที่ให้บริการ และค่าตอบแทน

หนี้สินสำหรับโครงการผลประโยชน์เมื่อเกษียณอายุจะรับรู้ในงบแสดงฐานะการเงินด้วยมูลค่าปัจจุบันของภาระผูกพัน ณ วันที่สิ้นรอบระยะเวลารายงานหักด้วยมูลค่ายุติธรรมของสินทรัพย์โครงการ ภาระผูกพันนี้คำนวณ โดยนักคณิตศาสตร์ ประกันภัยอิสระทุกปี ด้วยวิธีคิดลดแต่ละหน่วยที่ประมาณการไว้ ซึ่งมูลค่าปัจจุบันของโครงการผลประโยชน์จะประมาณ โดยการคิดลดกระแสเงินสดออกในอนาคต โดยใช้อัตราผลตอบแทนในตลาดของพันธบัตรรัฐบาล ซึ่งเป็นสกุลเงินเดียวกับสกุลเงินที่จะจ่ายภาระผูกพัน และวันครบกำหนดของหุ้นกู้ใกล้เคียงกับระยะเวลาที่ต้องชำระภาระผูกพัน โครงการผลประโยชน์เมื่อเกษียณอายุ

กำไรและขาดทุนจากการประมาณการตามหลักคณิตศาสตร์ประกันภัยที่เกิดขึ้นจากการปรับปรุงจากประสบการณ์หรือการเปลี่ยนแปลงในข้อสมมติฐานจะต้องรับรู้ในส่วนของผู้ถือหุ้นผ่านกำไรขาดทุนเบ็ดเสร็จอื่น ในงวดที่เกิดขึ้น

ต้นทุนบริการในอดีตจะถูกรับรู้ทันทีในกำไรหรือขาดทุน


นางสาวปานณา ริมphanichit
กรรมการ


นางสาวนิตา ตริวิธานูวัฒน์
กรรมการ

2 นโยบายการบัญชี (ต่อ)

2.19 ประมาณการหนี้สิน

ประมาณการหนี้สินจะรับรู้ก็ต่อเมื่อ กลุ่มกิจการมีภาระผูกพันในปัจจุบันตามกฎหมายหรือตามข้อตกลงที่จัดทำไว้ อันเป็นผลสืบเนื่องมาจากเหตุการณ์ในอดีตซึ่งการชำระภาระผูกพันนั้นมีความเป็นไปได้ค่อนข้างแน่ว่าจะส่งผลให้บริษัทต้องสูญเสียทรัพยากรออกไป และประมาณการจำนวนที่ต้องจ่ายได้อย่างน่าเชื่อถือ ประมาณการหนี้สินจะไม่รับรู้สำหรับขาดทุนจากการดำเนินงานในอนาคต

ในกรณีที่มีภาระผูกพันที่คล้ายคลึงกันหลายรายการ กลุ่มกิจการกำหนดความน่าจะเป็นที่กลุ่มกิจการจะสูญเสียทรัพยากรเพื่อจ่ายชำระภาระผูกพันเหล่านั้น โดยพิจารณาจากความน่าจะเป็นโดยรวมของภาระผูกพันทั้งประเภท แม้ว่าความเป็นไปได้ค่อนข้างแน่ที่กิจการจะสูญเสียทรัพยากรเพื่อชำระภาระผูกพันบางรายการที่จัดอยู่ในประเภทเดียวกันจะมีระดับต่ำ

กลุ่มกิจการจะวัดมูลค่าของจำนวนประมาณการหนี้สิน โดยใช้มูลค่าปัจจุบันของรายจ่ายที่คาดว่าจะต้องนำมาจ่ายชำระภาระผูกพัน โดยใช้อัตราก่อนภาษีซึ่งสะท้อนถึงการประเมินสถานการณ์ตลาดในปัจจุบันของมูลค่าของเงินตามเวลาและความเสี่ยงเฉพาะของหนี้สินที่กำลังพิจารณาอยู่ การเพิ่มขึ้นของประมาณการหนี้สินเนื่องจากมูลค่าของเงินตามเวลา จะรับรู้เป็นดอกเบี้ยจ่าย

2.20 เงินมัดจำค่าถึงบรรจุแก๊ส

กลุ่มกิจการจะรับรู้ภาระหนี้สินซึ่งเกิดจากเงินมัดจำค่าถึงบรรจุแก๊สที่เรียกเก็บจากลูกค้า เมื่อมีการขายแก๊สพร้อมถังบรรจุแก๊สให้แก่ลูกค้าในอัตราตั้งแต่ 1,000 บาท ถึง 2,000 บาทขึ้นอยู่กับขนาดของถังบรรจุแก๊ส โดยกลุ่มกิจการจะชำระคืนหนี้สินเงินมัดจำค่าถึงบรรจุแก๊สแต่ละรายเมื่อลูกค้านำถังบรรจุแก๊สและ ใบเสร็จรับเงินต้นฉบับที่กลุ่มกิจการออกให้เพื่อเป็นหลักฐานเงินมัดจำค่าถึงบรรจุแก๊สคืนให้แก่กลุ่มกิจการเงินมัดจำค่าถึงบรรจุแก๊ส ได้แสดงรวมอยู่ในหนี้สินไม่หมุนเวียนอื่นในงบแสดงฐานะการเงิน

2.21 ทุนเรือนหุ้น

หุ้นสามัญจะจัดประเภทไว้เป็นส่วนของผู้ถือหุ้น

ต้นทุนส่วนเพิ่มที่เกี่ยวข้องกับการออกหุ้นใหม่หรือการออกสิทธิในการซื้อหุ้นซึ่งสุทธจากภาษีจะถูกแสดงในส่วนของผู้ถือหุ้น โดยนำไปหักจากสิ่งตอบแทนที่ได้รับจากการออกตราสารทุนดังกล่าว

2.22 ส่วนเกินทุนจากการรวมธุรกิจภายใต้การควบคุมเดียวกัน

การเข้าซื้อกิจการทั้งหมดในบริษัทย่อยภายใต้การควบคุมเดียวกันบริษัท ได้มีการบันทึกบัญชีการได้มาซึ่งสินทรัพย์ของบริษัทย่อยโดยวิธีการรวมกิจการแบบเสมือนว่าเป็นวิธีรวมส่วนได้เสียโดยบริษัทต้องรับรู้สินทรัพย์และหนี้สินของบริษัทย่อยที่ถูกนำมารวมด้วยมูลค่าตามบัญชีของกิจการที่ถูกนำมารวม ณ วันที่มีการรวมธุรกิจภายใต้การควบคุมเดียวกัน ซึ่งได้มีการรับรู้ส่วนเกินทุนจากการรวมธุรกิจภายใต้การควบคุมเดียวกันจากการซื้อบริษัทย่อย ส่วนเกินทุนจากการรวมธุรกิจภายใต้การควบคุมเดียวกันเกิดจากส่วนต่างระหว่างต้นทุนของการซื้อบริษัทย่อยกับสินทรัพย์สุทธิที่ได้รับจากบริษัทย่อย โดยต้นทุนของการซื้อ (ในกรณีการออกหุ้นของบริษัท) ได้มีการประเมินมูลค่ายุติธรรมโดยนักวิชาการอิสระ ณ วันที่ซื้อบริษัทย่อย

2 นโยบายการบัญชี (ต่อ)

2.23 การรับรู้รายได้

รายได้ประกอบด้วยมูลค่าธุรกรรมที่จะได้รับจากการขายสินค้าและบริการซึ่งเกิดขึ้นจากกิจกรรมตามปกติของกลุ่มกิจการ รายได้จะแสดงด้วยจำนวนเงินสุทธิจากภาษีขาย การรับคืน เงินคืนและส่วนลด โดยไม่รวมรายการขายภายในกลุ่มกิจการ สำหรับงบการเงินรวมซึ่งรายได้หลักของกลุ่มกิจการมีดังต่อไปนี้


- รายได้จากการขายสินค้า : รับรู้เมื่อผู้ซื้อรับ โอนความเสี่ยงและผลตอบแทนที่เป็นสาระสำคัญของความเป็นเจ้าของสินค้าซึ่งโดยปกติจะรับรู้เมื่อมีการส่งมอบหรือขายสินค้าให้แก่ลูกค้าเสร็จสิ้นแล้ว
- รายได้จากบริการขนส่ง : รับรู้เมื่อได้ให้บริการขนส่งแล้วเสร็จ
- รายได้จากบริการ : รับรู้เมื่อมีการให้บริการแล้วเสร็จ
- รายได้จากบริการตามสัญญาติดตั้งระบบท่อแก๊สอุตสาหกรรม : รับรู้ตามขั้นความสำเร็จของงาน
- รายได้จากบริการรับเหมาก่อสร้างรับรู้ตามอัตราส่วนของงานก่อสร้างที่ทำเสร็จอัตราส่วนของงานก่อสร้างที่ทำเสร็จคำนวณ โดยการเปรียบเทียบต้นทุนงานก่อสร้างที่เกิดขึ้นแล้วจนถึงวันสิ้นสุดงวดกับต้นทุนงานก่อสร้างทั้งหมดที่คาดว่าจะใช้ในการก่อสร้างตามสัญญารายได้ที่รับรู้แล้วแต่ยังไม่ถึงกำหนดเรียกชำระตามสัญญาแสดงไว้เป็น “รายได้ที่ยังไม่ได้เรียกชำระ” ในงบแสดงฐานะการเงิน
- รายได้ค่าเช่า : รับรู้ด้วยวิธีเส้นตรงตลอดอายุของสัญญาเช่า
- รายได้ดอกเบี้ย : รายได้ดอกเบี้ยต้องรับรู้ตามเกณฑ์อัตราผลตอบแทนที่แท้จริง
- รายได้เงินปันผล : รับรู้เมื่อสิทธิที่จะได้รับเงินปันผลนั้นเกิดขึ้น

2.24 การจ่ายเงินปันผล

เงินปันผลที่จ่ายไปยังผู้ถือหุ้นของบริษัทจะรับรู้เป็นหนี้สินในงบการเงินของกลุ่มกิจการในรอบระยะเวลาบัญชีซึ่งที่ประชุมผู้ถือหุ้นของบริษัท ได้อนุมัติการจ่ายเงินปันผล เงินปันผลระหว่างกาลจะรับรู้เมื่อได้รับการอนุมัติจากคณะกรรมการ

2.25 ข้อมูลจำแนกตามส่วนงาน

ส่วนงานดำเนินงาน ได้ถูกรายงาน ในลักษณะเดียวกับรายงานภายในที่นำเสนอให้ผู้มีอำนาจตัดสินใจสูงสุดด้านการดำเนินงาน ผู้มีอำนาจตัดสินใจสูงสุดด้านการดำเนินงานหมายถึงบุคคลที่มีหน้าที่ในการจัดสรรทรัพยากรและประเมินผลการปฏิบัติงานของส่วนงานดำเนินงาน ซึ่งพิจารณาว่าคือคณะกรรมการที่ทำการตัดสินใจเชิงกลยุทธ์


นางสาวกาญจนา ริมพณิชกิจ
กรรมการ


นางสาวนิตา ศรีวีรานูวัฒน์
กรรมการ

3 การจัดการความเสี่ยงทางการเงิน

3.1 บัญชีความเสี่ยงทางการเงิน

กิจกรรมของกลุ่มกิจการย่อมมีความเสี่ยงทางการเงินที่หลากหลายซึ่งได้แก่ ความเสี่ยงจากตลาด (รวมถึงความเสี่ยงด้านมูลค่ายุติธรรมอันเกิดจากการเปลี่ยนแปลงในอัตราดอกเบี้ย ความเสี่ยงด้านกระแสเงินสดอันเกิดจากการเปลี่ยนแปลงอัตราดอกเบี้ย และความเสี่ยงด้านราคา) ความเสี่ยงด้านการให้สินเชื่อ และความเสี่ยงด้านสภาพคล่อง แผนการจัดการความเสี่ยงโดยรวมของกลุ่มกิจการจึงมุ่งเน้นความผันผวนของตลาดการเงินและแสวงหาวิธีการลดผลกระทบที่ทำให้เสียหายต่อผลการดำเนินงานทางการเงินของกลุ่มกิจการให้เหลือน้อยที่สุดเท่าที่เป็นไปได้ โดยจะมีการพิจารณาเป็นครั้งคราวไปเมื่อผู้บริหารเล็งเห็นว่ามีการเปลี่ยนแปลงในปัจจัยที่มีสาระสำคัญและกระทบต่อความเสี่ยงดังกล่าว

การจัดการความเสี่ยงดำเนินงาน โดยฝ่ายบริหารเงินส่วนกลาง (ส่วนงานบริหารเงินของกลุ่มกิจการ) ซึ่งจะชี้ประเด็น ประเมิน และป้องกันความเสี่ยงทางการเงินด้วยการร่วมมือกันทำงานอย่างใกล้ชิดกับหน่วยปฏิบัติงานต่างๆ ภายในกลุ่มกิจการ คณะกรรมการจัดการความเสี่ยงจะกำหนดหลักการ โดยภาพรวมเพื่อจัดการความเสี่ยงทางการเงินที่อาจเกิดขึ้น

3.1.1 ความเสี่ยงจากอัตราดอกเบี้ย

กลุ่มกิจการ ได้ทำสัญญากู้เงินระยะยาวจากสถาบันการเงิน ในประเทศไทย ซึ่งเงินกู้ยืมบางสัญญามีอัตราดอกเบี้ยแบบลอยตัว ซึ่งทำให้กลุ่มกิจการมีความเสี่ยงเกี่ยวกับอัตราดอกเบี้ยเกิดจากการที่อัตราดอกเบี้ยจะเปลี่ยนแปลง ซึ่งอาจก่อให้เกิดผลกระทบต่อราคาค่าดำเนินงานแก่กลุ่มกิจการและกิจการในงวดปัจจุบันและงวดต่อไป ผู้บริหารไม่ได้ใช้เครื่องมือในการบริหารความเสี่ยงจากอัตราดอกเบี้ย เนื่องจากคาดการณ์ว่าอัตราดอกเบี้ยจะเปลี่ยนแปลง ไม่มาก ในสถานการณ์ปัจจุบัน

3.1.2 ความเสี่ยงด้านการให้สินเชื่อ

กลุ่มกิจการ ไม่มีการกระจุกตัวอย่างมีนัยสำคัญของความเสี่ยงทางด้านสินเชื่อเนื่องจากกลุ่มกิจการได้มีการจำหน่ายสินค้าและให้บริการให้แก่ลูกค้ารายย่อยโดยทั่วไป ไม่ได้เฉพาะเจาะจงกับลูกค้าเฉพาะกลุ่มใดกลุ่มหนึ่ง อีกทั้งกลุ่มกิจการมีนโยบายที่เหมาะสมในเรื่องการให้สินเชื่อเพื่อทำให้เชื่อมั่นได้ว่า ได้ขายสินค้าและให้บริการแก่ลูกค้าที่มีประวัติสินเชื่ออยู่ในระดับที่เหมาะสม

3.1.3 ความเสี่ยงด้านสภาพคล่อง

จำนวนเงินสดที่มีอยู่เพียงพอและเงินลงทุนในหลักทรัพย์ที่มีตลาดรองรับย่อมแสดงถึงการจัดการความเสี่ยงของสภาพคล่องอย่างรอบคอบ ความสามารถในการหาแหล่งเงินทุนแสดงให้เห็นได้จากการที่มีวงเงินในการกู้ยืมที่ได้มีการตกลงไว้แล้วอย่างเพียงพอ ส่วนงานบริหารเงินของกลุ่มกิจการ ได้ตั้งเป้าหมายว่าจะใช้ความยืดหยุ่นในการระดมเงินทุน โดยการรักษาวงเงินสินเชื่อที่ตกลงไว้ให้เพียงพอที่จะหามาได้

นางสาวกาญจนา रिमพลิชย์กิจ

กรรมการ

นางสาวนิตา ศรีวิรัตน์

กรรมการ

บริษัท ทาคุนิ กรุ๊ป จำกัด (มหาชน)

หมายเหตุประกอบงบการเงินรวมและงบการเงินเฉพาะกิจการ

สำหรับปีสิ้นสุดวันที่ 31 ธันวาคม พ.ศ. 2560

3 การจัดการความเสี่ยงทางการเงิน (ต่อ)

3.2 การประมาณมูลค่ายุติธรรม


ตารางต่อไปนี้แสดงสินทรัพย์ทางการเงินที่วัดมูลค่าด้วยมูลค่ายุติธรรม ณ วันที่ 31 ธันวาคม พ.ศ. 2560 และ 31 ธันวาคม พ.ศ. 2559 คู่มือหมายเหตุประกอบงบการเงินข้อ 13 สำหรับการเปิดเผยข้อมูลเกี่ยวกับมูลค่ายุติธรรมของสังหาริมทรัพย์เพื่อการลงทุน และหมายเหตุประกอบงบการเงินข้อ 16 สำหรับการเปิดเผยข้อมูลเงินกู้ยืม

	เครื่องมือทางการเงินในระดับ 2			
	งบการเงินรวม		งบการเงินเฉพาะกิจการ	
	พ.ศ. 2560	พ.ศ. 2559	พ.ศ. 2560	พ.ศ. 2559
	บาท	บาท	บาท	บาท
สินทรัพย์ทางการเงินที่รับรู้มูลค่ายุติธรรม				
ผ่านงบกำไรขาดทุน				
เงินลงทุนในตราสารหนี้ (หมายเหตุ 9)	-	49,716,063	-	49,716,063
หน่วยลงทุนในกองทุนรวมตราสารหนี้				
ที่จัดประเภทเป็นหลักทรัพย์เพื่อค้า (หมายเหตุ 9)	40,299,547	19,959,265	40,299,547	19,959,265
เงินฝากประจำ (หมายเหตุ 9)	348,272	289,875	-	-
สินทรัพย์รวม	40,647,819	69,965,203	40,299,547	69,675,328

เครื่องมือทางการเงินในระดับ 2

มูลค่ายุติธรรมของเครื่องมือทางการเงินที่ไม่ได้มีการซื้อขายในตลาดที่มีสภาพคล่อง (ตราสารอนุพันธ์ที่มีการซื้อขายในตลาดรองที่ไม่ได้มีการจัดตั้งอย่างเป็นทางการ (Over-The-Counter)) วัดมูลค่าโดยใช้เทคนิคการประเมินมูลค่าซึ่งใช้ประโยชน์สูงสุดจากข้อมูลในตลาดที่สังเกตได้ที่มีอยู่และอ้างอิงจากประมาณการของกิจการเองมาใช้น้อยที่สุดเท่าที่เป็นไปได้ ถ้าข้อมูลที่เป็นสาระสำคัญทั้งหมดในการวัดมูลค่ายุติธรรมได้มาจากข้อมูลที่สังเกตได้เครื่องมือเหล่านั้นจะรวมอยู่ในระดับ 2

ไม่มีรายการโอนระหว่างระดับ 1 และระดับ 2 ของลำดับชั้นมูลค่ายุติธรรมในระหว่างปี


นางสาวกาญจนา ริมphanich
กรรมการ


นางสาวนิตา ตริวิธานวัฒน์
กรรมการ

บริษัท ทาคูนิ กรุ๊ป จำกัด (มหาชน)

หมายเหตุประกอบงบการเงินรวมและงบการเงินเฉพาะกิจการ

สำหรับปีสิ้นสุดวันที่ 31 ธันวาคม พ.ศ. 2560

4 การจัดประเภทรายการใหม่

กลุ่มกิจการได้มีการจัดประเภทลูกหนี้การค้าและลูกหนี้อื่นและสินทรัพย์หมุนเวียนอื่นใหม่ เพื่อให้เป็นไปตามประกาศของกรมพัฒนาธุรกิจการค้าลงวันที่ 7 พฤศจิกายน พ.ศ. 2554 เรื่องกำหนดรายการย่อยที่ต้องมีในงบการเงิน พ.ศ. 2554 กลุ่มกิจการได้จัดประเภทรายการลูกหนี้การค้าและลูกหนี้อื่น และสินทรัพย์หมุนเวียนอื่นสำหรับงบแสดงฐานะการเงินรวม ณ วันที่ 31 ธันวาคม พ.ศ. 2559 ใหม่ดังนี้

งบแสดงฐานะการเงิน ณ วันที่ 31 ธันวาคม พ.ศ. 2559

	ข้อมูลทางการเงินรวม		
	ตามที่ได้		ตามที่
	รายงานไว้เดิม	การจัดประเภทใหม่	จัดประเภทใหม่
	บาท	บาท	บาท
สินทรัพย์			
ลูกหนี้การค้าและลูกหนี้อื่น	310,189,929	9,140,204	319,330,133
สินทรัพย์หมุนเวียนอื่น	12,435,104	(9,140,204)	3,294,900

การจัดประเภทรายการใหม่ดังกล่าวข้างต้นไม่มีผลกระทบต่องบแสดงฐานะทางการเงินรวม ณ วันที่ 1 มกราคม พ.ศ. 2559

5 ประมวลการทางบัญชีที่สำคัญ และการใช้ดุลยพินิจ


การประมวลการทางบัญชี และการใช้ดุลยพินิจได้มีการประเมินทบทวนอย่างต่อเนื่อง และอยู่บนพื้นฐานของประสบการณ์ในอดีต และปัจจัยอื่น ๆ ซึ่งรวมถึงการคาดการณ์ถึงเหตุการณ์ในอนาคตที่เชื่อว่ามีเหตุผลในสถานการณ์ขณะนั้น


5.1 ประมวลการทางบัญชีที่สำคัญและข้อสมมติฐาน

กลุ่มกิจการมีการประมวลการทางบัญชีและใช้ข้อสมมติฐานที่เกี่ยวข้องกับเหตุการณ์ในอนาคต ผลของประมวลการทางบัญชีอาจไม่ตรงกับผลที่เกิดขึ้นจริง ประมวลการทางบัญชีที่สำคัญและข้อสมมติฐานที่มีความเสี่ยงอย่างเป็นสาระสำคัญที่อาจเป็นเหตุให้เกิดการปรับปรุงยอดคงเหลือของสินทรัพย์และหนี้สินในรอบระยะเวลาบัญชีหน้ามีดังนี้

5.1.1 ค่าเผื่อการลดมูลค่าของสินค้าคงเหลือ ค่าเผื่อสินค้าเคลื่อนไหวช้าและค่าเผื่อสินค้าเสื่อมสภาพ

กลุ่มกิจการต้องประมาณมูลค่าสุทธิที่คาดว่าจะได้รับของสินค้าสำเร็จรูปทุกชนิด โดยประมาณจากราคาถัวเฉลี่ยของข้อมูลการซื้อขายในปัจจุบันและแนวโน้มราคาขายในอนาคต การพิจารณาค่าเผื่อสินค้าเคลื่อนไหวช้าจะมีการพิจารณาจากอายุของสินค้าคงเหลือที่ค้างอยู่ในคลังสินค้า และสำหรับการพิจารณาค่าเผื่อสินค้าเสื่อมสภาพจะมีการพิจารณาจากสภาพที่แท้จริงของสินค้านั้นๆว่าเสื่อมสภาพหรือไม่ โดยคำนึงถึงราคาที่คาดว่าจะขายได้ควบคู่ไปด้วย


นางสาวกาญจนา ริมพิชัยถิษ
กรรมการ


นางสาวนิตา ตรีวิธานวัฒน์
กรรมการ

5 ประมาณการทางบัญชีที่สำคัญ และการใช้ดุลยพินิจ (ต่อ)

5.1 ประมาณการทางบัญชีที่สำคัญและข้อสมมติฐาน (ต่อ)

5.1.2 การรับรู้รายได้

กลุ่มกิจการใช้วิธีการรับรู้รายได้ตามขั้นความสำเร็จ สำหรับสัญญารับเหมาก่อสร้างที่มีราคาคงที่ อัตราส่วนของงานก่อสร้างที่ทำเสร็จคำนวณ โดยการเปรียบเทียบต้นทุนงานก่อสร้างที่เกิดขึ้นแล้วจนถึงวันสิ้นสุดงวดกับต้นทุนงานก่อสร้างทั้งหมดที่คาดว่าจะใช้ในการก่อสร้างตามสัญญา กลุ่มกิจการต้องประมาณการอัตราส่วนของงานก่อสร้างที่ทำเสร็จโดยประมาณต้นทุนงานก่อสร้างทั้งหมดที่คาดว่าจะใช้ในการก่อสร้างตามสัญญา หากอัตราส่วนของงานก่อสร้างที่ทำเสร็จเปลี่ยนแปลงไปร้อยละ 1 จากที่ผู้บริหารประมาณการไว้ จะทำให้รายได้ที่รับรู้ในปีเปลี่ยนแปลงไป 19.15 ล้านบาท

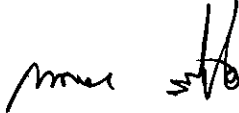
นอกจากนี้กลุ่มกิจการยังต้องประมาณการรายได้และผลประกอบการของสัญญาให้บริการ ในอนาคต โดยเฉพาะสัญญาก่อสร้างเพื่อประเมินความสามารถในการทำกำไร โดยในกรณีขาดทุนกลุ่มกิจการจะต้องมีการรับรู้ผลขาดทุนที่คาดว่าจะเกิดขึ้นเป็นค่าใช้จ่ายทันที


5.1.3 ประมาณการค้อยค่าที่ดิน อาคาร และอุปกรณ์

กลุ่มกิจการได้มีการทบทวนและปรับปรุงมูลค่าคงเหลือและอายุการให้ประโยชน์ของสินทรัพย์ให้เหมาะสมทุกสิ้นรอบระยะเวลารายงานตามที่ได้กล่าวในหมายเหตุ 2.11 ในกรณีที่มูลค่าตามบัญชีสูงกว่ามูลค่าที่คาดว่าจะได้รับคืนมูลค่าตามบัญชีจะถูกปรับลดให้เท่ากับมูลค่าที่คาดว่าจะได้รับคืนทันที การคำนวณดังกล่าวอาศัยการประมาณการ และดุลยพินิจของผู้บริหาร (หมายเหตุ 14)

5.1.4 ประมาณการค้อยค่าของค่าความนิยม

กลุ่มกิจการทดสอบการค้อยค่าของค่าความนิยมทุกปี ตามที่ได้กล่าวในหมายเหตุ 2.12 มูลค่าที่คาดว่าจะได้รับคืนของหน่วยสินทรัพย์ที่ก่อให้เกิดเงินสดซึ่งพิจารณาจากการคำนวณมูลค่าจากการใช้ การคำนวณดังกล่าวอาศัยการประมาณการ และดุลยพินิจของผู้บริหาร (หมายเหตุ 15)


นางสาวกาญจนา रिมนิพนธ์
กรรมการ


นางสาวนิตา ศรีวีรานูวัฒน์
กรรมการ

บริษัท ทาตุนิ กรุ๊ป จำกัด (มหาชน)

หมายเหตุประกอบงบการเงินรวมและงบการเงินเฉพาะกิจการ

สำหรับปีสิ้นสุดวันที่ 31 ธันวาคม พ.ศ. 2560

6 การจัดการความเสี่ยงในส่วนของทุน

วัตถุประสงค์ของกลุ่มกิจการในการบริหารทุนของบริษัทนั้น เพื่อการดำรงไว้ซึ่งความสามารถในการดำเนินงานอย่างต่อเนื่องของกลุ่มกิจการเพื่อสร้างผลตอบแทนต่อผู้ถือหุ้นและเป็นประโยชน์ต่อผู้มีส่วนได้เสียอื่นและเพื่อดำรงไว้ซึ่งโครงสร้างของทุนที่เหมาะสม เพื่อลดต้นทุนของเงินทุน

ในการดำรงไว้หรือปรับโครงสร้างของทุน กลุ่มกิจการอาจปรับนโยบายการจ่ายเงินปันผลให้กับผู้ถือหุ้น การคืนทุนให้แก่ผู้ถือหุ้น การออกหุ้นใหม่ หรือการขายสินทรัพย์เพื่อลดภาระหนี้สิน

7 ข้อมูลทางการเงินจำแนกตามส่วนงาน


กลุ่มกิจการนำเสนอข้อมูลทางการเงินจำแนกตามส่วนงาน โดยแสดงส่วนงานธุรกิจเป็นรูปแบบหลักในการรายงาน โดยพิจารณาจากการจัดกลุ่มโดยทั่วไปของผลิตภัณฑ์และบริการเป็นเกณฑ์ในการกำหนดส่วนงาน

ในระหว่างปีสิ้นสุดวันที่ 31 ธันวาคม พ.ศ. 2560 บริษัทเปลี่ยนการนำเสนอข้อมูลจำแนกตามส่วนงาน จากเดิมที่นำเสนอค่าไรซันด์ของแต่ละส่วนงาน เป็นการนำเสนอค่าไรจากการค้าเงินงานของแต่ละส่วนงาน เพื่อประโยชน์ในการเปรียบเทียบ งบการเงินรวมที่นำมาเปรียบเทียบได้แสดงค่าไรจากการดำเนินงานของแต่ละส่วนงานแล้ว

ส่วนงานธุรกิจที่สำคัญของกลุ่มกิจการมีดังนี้

จำหน่ายแก๊สปิโตรเลียม	ได้แก่ ธุรกิจจำหน่ายแก๊สเพื่อการอุปโภคในครัวเรือน อุตสาหกรรม และขนส่ง
จำหน่ายอุปกรณ์ติดตั้งระบบแก๊ส บริการขนส่ง	ได้แก่ ธุรกิจจำหน่ายอุปกรณ์และบริการติดตั้งระบบแก๊สในรถยนต์และอุตสาหกรรม
บริการรับเหมาก่อสร้าง	ได้แก่ ธุรกิจบริการขนส่งวัสดุอันตรายและวัสดุก่อสร้างทางบก
บริการตรวจสอบความปลอดภัย	ได้แก่ ธุรกิจรับเหมาก่อสร้าง
อื่นๆ	ได้แก่ ธุรกิจบริการตรวจสอบความปลอดภัยระบบแก๊สในรถยนต์และอุตสาหกรรม
	ได้แก่ ธุรกิจพัฒนาอสังหาริมทรัพย์

กลุ่มกิจการมีลูกค้าในธุรกิจบริการรับเหมาก่อสร้างจำนวน 3 ราย ที่มีรายได้เกินร้อยละ 10 ของยอดขายได้รวมในข้อมูลทางการเงินรวมสำหรับปีสิ้นสุดวันที่ 31 ธันวาคม พ.ศ. 2560 เป็นจำนวนรวม 866.63 ล้านบาท (พ.ศ. 2559 : จำนวน 1 ราย เป็นจำนวนรวม 181.65 ล้านบาท)


นางสาวกาญจนา रिमพนิชชิจ
กรรมการ


นางสาวนิตา ทวีรัตนวัณษ์
กรรมการ

บริษัท ทาคุนิ กรุ๊ป จำกัด (มหาชน)

หมายเหตุประกอบงบการเงินรวมและงบการเงินเฉพาะกิจการ

สำหรับปีสิ้นสุดวันที่ 31 ธันวาคม พ.ศ. 2560

8 เงินสดและรายการเทียบเท่าเงินสด

	งบการเงินรวม		งบการเงินเฉพาะกิจการ	
	พ.ศ. 2560	พ.ศ. 2559	พ.ศ. 2560	พ.ศ. 2559
	บาท	บาท	บาท	บาท
เงินสดในมือ	499,251	671,784	7,035	674
เงินฝากธนาคาร - ประเภทกระแสรายวัน	92,675,700	17,998,263	905,969	10,747,028
- ประเภทออมทรัพย์	209,429,985	194,290,208	200,639,636	75,427,148
- ประเภทเงินฝากระยะสั้น	44,514,414	73,548,535	44,513,385	44,047,900
รวม	347,119,350	286,508,790	246,066,025	130,222,750
เงินฝากธนาคารที่คิดภาระค้ำประกัน	9,686,740	67,355,200	5,686,740	63,355,200


เงินฝากธนาคารระยะสั้นมีอัตราดอกเบี้ยที่แท้จริงอยู่ที่ร้อยละ 0.13 ถึงร้อยละ 1.30 (พ.ศ. 2559 : ร้อยละ 0.37 ถึงร้อยละ 1.35) และเงินฝากดังกล่าวมีระยะเวลาครบกำหนดภายใน 3 เดือน

เงินฝากธนาคารที่คิดภาระค้ำประกันเป็นเงินฝากประเภทออมทรัพย์และฝากประจำ 3 เดือน ถึง 12 เดือน


9 เงินลงทุนระยะสั้น

เงินลงทุนระยะสั้น ณ วันที่ 31 ธันวาคม ประกอบด้วยรายการดังต่อไปนี้

	งบการเงินรวม		งบการเงินเฉพาะกิจการ	
	พ.ศ. 2560	พ.ศ. 2559	พ.ศ. 2560	พ.ศ. 2559
	บาท	บาท	บาท	บาท
หน่วยลงทุนในกองทุนรวมตราสารหนี้ ที่จัดประเภทเป็นหลักทรัพย์เพื่อค้า	40,000,000	20,000,000	40,000,000	20,000,000
เงินลงทุนในตราสารหนี้ระยะสั้นที่จัดประเภท เป็นหลักทรัพย์ที่ถือไว้จนครบกำหนดภายใน 1 ปี	-	49,716,063	-	49,716,063
เงินฝากประจำ	348,272	289,875	-	-
กำไร(ขาดทุน)จากการตีมูลค่ายุติธรรม	299,547	(40,735)	299,547	(40,735)
รวมเงินลงทุนระยะสั้น	40,647,819	69,965,203	40,299,547	69,675,328



นางสาวภาณุณา ริมพันชกกิจ
กรรมการ



นางสาวนิตา ตริวิธานูวัฒน์
กรรมการ

บริษัท ทาคุนิ กรุ๊ป จำกัด (มหาชน)

หมายเหตุประกอบงบการเงินรวมและงบการเงินเฉพาะกิจการ

สำหรับปีสิ้นสุดวันที่ 31 ธันวาคม พ.ศ. 2560


9 เงินลงทุนระยะสั้น (ต่อ)


รายการเคลื่อนไหวของเงินลงทุนระยะสั้นในระหว่างปีประกอบด้วยรายการดังต่อไปนี้

	งบการเงินรวม			
	หลักทรัพย์ที่ถือไว้			
	จนครบกำหนด			
	หลักทรัพย์เพื่อค้า	ภายใน 1 ปี	เงินฝากประจำ	รวม
บาท	บาท	บาท	บาท	
ณ วันที่ 1 มกราคม พ.ศ. 2559	-	-	232,108	232,108
การซื้อเพิ่มขึ้น	20,000,000	109,514,769	57,767	129,572,536
การจำหน่ายออกไป	-	(59,798,706)	-	(59,798,706)
ขาดทุนจากการตีมูลค่าายุติธรรมระหว่างปี	(40,735)	-	-	(40,735)
ณ วันที่ 31 ธันวาคม พ.ศ. 2559	19,959,265	49,716,063	289,875	69,965,203
การซื้อเพิ่มขึ้น	40,000,000	88,968,184	58,397	129,026,581
การจำหน่ายออกไป	(20,000,000)	(138,684,247)	-	(158,684,247)
กำไรจากการตีมูลค่าายุติธรรมระหว่างปี	340,282	-	-	340,282
ณ วันที่ 31 ธันวาคม พ.ศ. 2560	40,299,547	-	348,272	40,647,819

	งบการเงินเฉพาะกิจการ			
	หลักทรัพย์ที่ถือไว้			
	จนครบกำหนด			
	หลักทรัพย์เพื่อค้า	ภายใน 1 ปี	เงินฝากประจำ	รวม
บาท	บาท	บาท	บาท	
ณ วันที่ 1 มกราคม พ.ศ. 2559	-	-	-	-
การซื้อเพิ่มขึ้น	20,000,000	49,716,063	-	69,716,063
การจำหน่ายออกไป	-	-	-	-
ขาดทุนจากการตีมูลค่าายุติธรรมระหว่างปี	(40,735)	-	-	(40,735)
ณ วันที่ 31 ธันวาคม พ.ศ. 2559	19,959,265	49,716,063	-	69,675,328
การซื้อเพิ่มขึ้น	40,000,000	88,968,184	-	128,968,184
การจำหน่ายออกไป	(20,000,000)	(138,684,247)	-	(158,684,247)
กำไรจากการตีมูลค่าายุติธรรมระหว่างปี	340,282	-	-	340,282
ณ วันที่ 31 ธันวาคม พ.ศ. 2560	40,299,547	-	-	40,299,547

มูลค่ายุติธรรมของเงินลงทุนระยะสั้นมีมูลค่าเท่ากับราคาตามบัญชี เนื่องจากผลกระทบของอัตราคิดลดไม่มีสาระสำคัญ


นางสาวกาญจนา रिมนพิชิตกิจ
กรรมการ


นางสาวนิตา ตรีวิราวุฒินันท์
กรรมการ

บริษัท ทาญนิ กรุ๊ป จำกัด (มหาชน)

หมายเหตุประกอบงบการเงินรวมและงบการเงินเฉพาะกิจการ

สำหรับปีสิ้นสุดวันที่ 31 ธันวาคม พ.ศ. 2560

10 ลูกหนี้การค้าและลูกหนี้อื่น

	งบการเงินรวม		งบการเงินเฉพาะกิจการ	
	พ.ศ. 2560	พ.ศ. 2559	พ.ศ. 2560	พ.ศ. 2559
	บาท	บาท	บาท	บาท
ลูกหนี้การค้า	232,797,884	199,512,187	74,437,215	57,238,480
หัก ค่าเผื่อหนี้สงสัยจะสูญ	(2,856,394)	(3,631,449)	(2,071,890)	(1,030,189)
รวมลูกหนี้การค้า-สุทธิ	229,941,490	195,880,738	72,365,325	56,208,291
ลูกหนี้กิจการที่เกี่ยวข้องกัน (หมายเหตุ 28)	-	-	1,329,175	882,329
ลูกหนี้อื่น	5,669,113	583,657	1,128,751	161,978
ค่าใช้จ่ายจ่ายล่วงหน้า	19,875,419	14,434,640	2,084,795	1,322,660
ดอกเบี้ยค้างรับ (หมายเหตุ 28)	-	-	3,960,948	3,896,878
เงินปันผลค้างรับ (หมายเหตุ 28)	-	-	23,999,995	-
รายได้ค้างรับ - ค่าบริการตรวจสอบความปลอดภัย	7,811,894	6,930,024	-	-
รายได้ค่าก่อสร้างที่ยังไม่ได้เรียกชำระ	86,519,005	53,000,280	-	-
ลูกหนี้กรมสรรพากร				
- ภาษีมูลค่าเพิ่มและภาษีเงินได้ หัก ณ ที่จ่าย	-	48,500,794	-	826,303
รวมลูกหนี้การค้าและลูกหนี้อื่น - สุทธิ	349,816,921	319,330,133	104,868,989	63,298,439

ลูกหนี้การค้า ณ วันที่ 31 ธันวาคม สามารถวิเคราะห์ตามอายุหนี้ที่ค้างชำระได้ดังนี้

	งบการเงินรวม		งบการเงินเฉพาะกิจการ	
	พ.ศ. 2560	พ.ศ. 2559	พ.ศ. 2560	พ.ศ. 2559
	บาท	บาท	บาท	บาท
ลูกหนี้การค้า				
ยังไม่ครบกำหนดชำระ	184,434,718	155,564,545	30,569,762	25,799,910
เกินกำหนดชำระ				
- น้อยกว่า 3 เดือน	39,774,960	34,354,077	37,241,523	29,523,422
- เกินกว่า 3 เดือนแต่ไม่เกิน 6 เดือน	2,432,240	6,051,775	1,861,812	285,000
- เกินกว่า 6 เดือนแต่ไม่เกิน 12 เดือน	4,591,808	1,474,810	3,582,970	1,014,466
- เกินกว่า 12 เดือน	1,564,158	2,066,980	1,181,148	615,682
รวม	232,797,884	199,512,187	74,437,215	57,238,480
หัก ค่าเผื่อหนี้สงสัยจะสูญ	(2,856,394)	(3,631,449)	(2,071,890)	(1,030,189)
ลูกหนี้การค้า - สุทธิ	229,941,490	195,880,738	72,365,325	56,208,291

ผู้บริหารเชื่อว่าค่าเผื่อหนี้สงสัยจะสูญที่ได้บันทึกไว้เพียงพอแล้วและจะ ไม่มีความเสี่ยงด้านการให้สินเชื่อมากไปกว่าจำนวนหนี้สงสัยจะสูญที่ได้บันทึกแล้ว โดยคำนึงจากลักษณะของลูกหนี้การค้าและจากประสบการณ์การเรียกเก็บหนี้ของกลุ่มกิจการ

นางสาวกาญจนา ริมพณิชยกิจ
กรรมการ

นางสาวนิตา ตริวีรานูวัฒน์
กรรมการ

บริษัท ทาฮูนิ กรุ๊ป จำกัด (มหาชน)

หมายเหตุประกอบงบการเงินรวมและงบการเงินเฉพาะกิจการ


สำหรับปีสิ้นสุดวันที่ 31 ธันวาคม พ.ศ. 2560


11 สินค้าคงเหลือ

	งบการเงินรวม		งบการเงินเฉพาะกิจการ	
	พ.ศ. 2560	พ.ศ. 2559	พ.ศ. 2560	พ.ศ. 2559
	บาท	บาท	บาท	บาท
สินค้าสำเร็จรูป - แก๊สปิโตรเลียม	22,309,260	24,706,725	22,354,089	24,780,207
- แก๊สติดตั้งและชุดอุปกรณ์	11,995,748	12,685,812	-	-
งานระหว่างทำ-การติดตั้งระบบแก๊ส	1,359,772	61,859	-	-
งานระหว่างก่อสร้างตามสัญญาก่อสร้าง	-	1,550,687	-	-
วัตถุดิบ	5,516,105	3,917,822	-	-
วัสดุสิ้นเปลือง	2,616,115	1,584,624	-	-
รวม	43,797,000	44,507,529	22,354,089	24,780,207
หัก ค่าเผื่อการลดมูลค่าของสินค้าคงเหลือ	(11,858,775)	(12,883,576)	-	-
สินค้าคงเหลือ - สุทธิ	31,938,225	31,623,953	22,354,089	24,780,207

งานระหว่างก่อสร้างตามสัญญาก่อสร้างเป็นงานรับเหมาก่อสร้างอสังหาริมทรัพย์ และก่อสร้างระบบน้ำมันและแก๊ส

	งบการเงินรวม		งบการเงินเฉพาะกิจการ	
	พ.ศ. 2560	พ.ศ. 2559	พ.ศ. 2560	พ.ศ. 2559
	บาท	บาท	บาท	บาท
ณ วันที่ 1 มกราคม	1,550,687	7,576,542	-	-
ต้นทุนงานก่อสร้างที่เกิดขึ้นในระหว่างปี	954,345,968	596,942,822	-	-
ค่าใช้จ่ายงานก่อสร้างที่รับรู้ในระหว่างปี	(955,896,655)	(602,968,677)	-	-
ณ วันที่ 31 ธันวาคม	-	1,550,687	-	-
ต้นทุนงานก่อสร้างที่เกิดขึ้น และกำไร (หักรายการขาดทุน) ที่รับรู้จนถึงปัจจุบัน	2,380,043,700	2,115,016,060	-	-
เงินรับล่วงหน้าจากสัญญาก่อสร้าง	37,489,656	4,553,826	-	-


นางสาวกาญจนา ริมพนิชยกิจ
กรรมการ


นางสาวนิตา ศรีวีรานูวัฒน์
กรรมการ

บริษัท ทาคุนิ กรุ๊ป จำกัด (มหาชน)

หมายเหตุประกอบงบการเงินรวมและงบการเงินเฉพาะกิจการ

สำหรับปีสิ้นสุดวันที่ 31 ธันวาคม พ.ศ. 2560

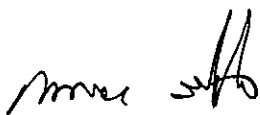
11 สินค้าคงเหลือ (ต่อ)

ณ วันที่ 31 ธันวาคม พ.ศ. 2560 กลุ่มกิจการมีเงินค้ำประกันผลงานคงค้างจำนวน 15.10 ล้านบาท (พ.ศ. 2559 : จำนวน 24.68 ล้านบาท) นอกจากนี้บริษัทมีหนังสือค้ำประกันเพื่อประกันผลงานจำนวน 451.78 ล้านบาท (พ.ศ. 2559 : จำนวน 238.55 ล้านบาท)

ต้นทุนของสินค้าคงเหลือที่รับรู้เป็นค่าใช้จ่ายและรวมอยู่ในต้นทุนขายในงบการเงินรวมและงบการเงินเฉพาะกิจการเป็นจำนวน 709.54 ล้านบาท และ 1,143.39 ล้านบาท ตามลำดับ (พ.ศ. 2559 : 1,066.87 ล้านบาท และ 785.16 ล้านบาท ตามลำดับ)

กลุ่มกิจการมีค่าเผื่อต่าง ๆ สำหรับสินค้าสำเร็จรูปเป็นจำนวน 11.86 ล้านบาท(พ.ศ. 2559 : 12.88 ล้านบาท)โดยส่วนใหญ่เป็นสินค้าสำเร็จรูปสำหรับอุปกรณ์ติดตั้งแก๊สในงบการเงินรวม ในระหว่างปีกลุ่มกิจการกลับรายการค่าเผื่อสินค้าคงเหลือเคยรับรู้จำนวน 1.02 ล้านบาท (พ.ศ. 2559 : กลับค่าเผื่อสินค้าคงเหลือจำนวน 6.64 ล้านบาท) จำนวนที่กลับรายการได้รวมอยู่ในต้นทุนขายในงบกำไรขาดทุนเบ็ดเสร็จ

ภายใต้ข้อกำหนดของกระทรวงพลังงานที่เกี่ยวข้องได้กำหนดให้กลุ่มกิจการและบริษัทต้องสำรองแก๊สปิโตรเลียมไว้ที่อัตราร้อยละ 1 ของปริมาณการค้าในแต่ละงวด ณ วันที่ 31 ธันวาคม พ.ศ. 2560 กลุ่มกิจการได้สำรองแก๊สปิโตรเลียมไว้จำนวน 7.29 ล้านบาท ซึ่งแสดงภายใต้สินค้าสำเร็จรูปประเภทแก๊สปิโตรเลียมในงบการเงินรวมและงบการเงินเฉพาะกิจการ (พ.ศ. 2559 : จำนวน 8.00 ล้านบาท)



นางสาวกัญจนา ริมพิทกุลชัย
กรรมการ



นางสาวนิตา ศรีวีรานูวัฒน์
กรรมการ

บริษัท ทาฮูนิ จำกัด (มหาชน)

หมายเหตุประกอบงบการเงินรวมและงบการเงินเฉพาะกิจการ

สำหรับปีสิ้นสุดวันที่ 31 ธันวาคม พ.ศ. 2560

12 เงินลงทุนในบริษัทย่อยและบริษัทร่วม

12.1 บริษัทย่อย

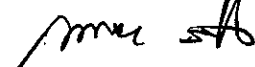
นางสาวกาญจนา ริมพลิชยกิจ
กรรมการ


นางสาวนิตา ตรีวีรานูวัฒน์
กรรมการ

กลุ่มกิจการมีบริษัทย่อย ณ วันที่ 31 ธันวาคม ดังต่อไปนี้

ชื่อ	สถานที่หลักในการประกอบธุรกิจ/ประเภทที่จดทะเบียน	จัดตั้ง	ลักษณะของธุรกิจ	ลักษณะความสัมพันธ์	สัดส่วนของหุ้นสามัญถือโดยบริษัทใหญ่ (ร้อยละ)			สัดส่วนของหุ้นสามัญถือโดยกลุ่มกิจการที่ไม่มีอำนาจควบคุม (ร้อยละ)			งบการเงินเฉพาะกิจการ			
					พ.ศ.2560	พ.ศ.2559	พ.ศ.2560	พ.ศ.2559	พ.ศ.2560	พ.ศ.2559	พ.ศ.2560	พ.ศ.2559		
บริษัท ทาฮูนิ(ประเทศไทย) จำกัด (มหาชน)	ไทย	จัดตั้ง	ธุรกิจจำหน่ายอุปกรณ์และวัสดุก่อสร้างระบบเบ็ดเสร็จต้นน้ำและอุตสาหกรรมและบริการรับเหมาก่อสร้าง	ถือหุ้นโดยตรง	99.99	99.99	99.99	0.01	0.01	53,376,790	53,376,790	พ.ศ.2559	พ.ศ.2560	
บริษัท ราชพฤกษ์วิศวกรรม จำกัด (ราชพฤกษ์)	ไทย		ธุรกิจบริการตรวจสอบความปลอดภัยระบบเบ็ดเสร็จต้นน้ำและอุตสาหกรรม	ถือหุ้นโดยตรง	99.99	99.99	99.99	0.01	0.01	21,339,800	21,339,800	พ.ศ.2559	พ.ศ.2560	
บริษัท จี แอส โกลบอลส์ จำกัด (จี แอส)	ไทย		ธุรกิจบริการขนส่งวัสดุอันตรายและวัสดุก่อสร้างทางบก	ถือหุ้นโดยตรง	99.99	99.99	99.99	0.01	0.01	15,643,180	15,643,180	พ.ศ.2559	พ.ศ.2560	
บริษัท นิวเมท กรีน จำกัด (นิวเมท กรีน)	ไทย		ธุรกิจลงทุน	ถือหุ้นโดยตรง	-	99.99	-	-	0.01	-	142,846,344	-	พ.ศ.2559	พ.ศ.2560
บริษัท ทาฮูนิ แอส จำกัด (ทาฮูนิ แอส)	ไทย		ธุรกิจพัฒนาอสังหาริมทรัพย์	ถือหุ้นโดยตรง	99.97	-	99.97	-	0.03	999,700	-	พ.ศ.2559	พ.ศ.2560	
บริษัท ซี เอ เซค (ประเทศไทย) จำกัด (ซี เอ เซค)	ไทย		ธุรกิจบริการรับเหมาก่อสร้าง	ถือหุ้นทางอ้อมผ่านทาฮูนิไทย	-	51.30	-	51.30	48.70	-	-	พ.ศ.2559	พ.ศ.2560	
บริษัท ๓ เค อี ซี จำกัด (๓ เค อี ซี)	ไทย		ธุรกิจบริการรับเหมาก่อสร้าง	ถือหุ้นทางอ้อมผ่านซี เอ เซค	-	51.22	-	51.22	48.78	-	-	พ.ศ.2559	พ.ศ.2560	
91,359,470											233,206,114			

บริษัทย่อยดังกล่าวข้างต้น ได้รวมอยู่ในการจัดทำงบการเงินรวมของกลุ่มกิจการ สัดส่วนของสิทธิในการออกเสียงในบริษัทย่อยถือโดยบริษัทใหญ่ไม่แตกต่างจากสัดส่วนที่ถือหุ้นสามัญ


นางสาวกาญจนา ริมพลิชยกิจ
กรรมการ


นางสาวนิตา ตรีวีรานูวัฒน์
กรรมการ

บริษัท ทาคุนิ กรุ๊ป จำกัด (มหาชน)

หมายเหตุประกอบงบการเงินรวมและงบการเงินเฉพาะกิจการ

สำหรับปีสิ้นสุด วันที่ 31 ธันวาคม พ.ศ. 2560

12 เงินลงทุนในบริษัทย่อยและบริษัทร่วม (ต่อ)

12.1 บริษัทย่อย (ต่อ)

รายการเคลื่อนไหวของเงินลงทุนในบริษัทย่อยสำหรับปีสิ้นสุดวันที่ 31 ธันวาคม สรุปได้ดังนี้


	งบการเงินเฉพาะกิจการ	
	พ.ศ. 2560	พ.ศ. 2559
	บาท	บาท
ราคาตามบัญชีต้นงวด - สุทธิ	233,206,114	240,359,470
การลงทุนเพิ่มขึ้น	999,700	-
กลับรายการ(ค่าเผื่อ)ค้อยค่า	174,756	(7,153,356)
การจำหน่าย	(143,021,100)	-
ราคาตามบัญชีปลายงวด - สุทธิ	91,359,470	233,206,114


การจัดตั้ง ทาคุนิ แลนด์

เมื่อวันที่ 13 ธันวาคม พ.ศ. 2559 ที่ประชุมคณะกรรมการบริษัทอนุมัติให้จดทะเบียนจัดตั้งบริษัท ทาคุนิ แลนด์ จำกัด ซึ่งบริษัทได้แจ้งจดทะเบียนกับกระทรวงพาณิชย์วันที่ 13 มกราคม พ.ศ. 2560 โดยมีจำนวนหุ้นทั้งหมด 10,000 หุ้น มูลค่าหุ้นละ 100 บาท เป็นจำนวนเงินรวม 1.00 ล้านบาท

การยกเลิกกิจการ นิวแมน กรีน

เมื่อวันที่ 4 กุมภาพันธ์ พ.ศ. 2560 ที่ประชุมวิสามัญผู้ถือหุ้นมีมติอนุมัติการยกเลิกกิจการของบริษัทนิวแมน กรีน จำกัด บริษัทได้แจ้งจดทะเบียนเลิกกิจการกับกระทรวงพาณิชย์ เมื่อวันที่ 7 กุมภาพันธ์ พ.ศ. 2560 บริษัทรับชำระเงินคืนทุนจากนิวแมน กรีนจำนวน 143.02 ล้านบาท


นางสาวภาณุณา ริมพิเชษกิจ
กรรมการ


นางสาวนิตา ตริวีรานวัฒน์
กรรมการ

บริษัท ทาคูนิ กรุ๊ป จำกัด (มหาชน)

หมายเหตุประกอบงบการเงินรวมและงบการเงินเฉพาะกิจการ

สำหรับปีสิ้นสุด วันที่ 31 ธันวาคม พ.ศ. 2560

12 เงินลงทุนในบริษัทย่อยและบริษัทร่วม (ต่อ)

12.1 บริษัทย่อย (ต่อ)

ข้อมูลทางการเงินโดยสรุปของบริษัทย่อยที่มีส่วนได้เสียที่ไม่มีอำนาจควบคุมที่มีสาระสำคัญ

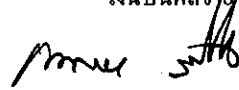
รายละเอียดด้านล่างแสดงข้อมูลทางการเงิน โดยสรุปของบริษัทย่อยแต่ละรายที่มีส่วนได้เสียที่ไม่มีอำนาจควบคุมที่มีสาระสำคัญ ต่อกลุ่มกิจการจำนวนที่เปิดเผยสำหรับบริษัทย่อยแต่ละรายแสดงด้วยจำนวนก่อนการตัดรายการระหว่างกัน


งบแสดงฐานะการเงินโดยสรุป

	ซีเอแซด	
	พ.ศ. 2560	พ.ศ. 2559
	บาท	บาท
ณ วันที่ 31 ธันวาคม		
สินทรัพย์หมุนเวียน	371,668,378	188,564,372
หนี้สินหมุนเวียน	(394,117,667)	(236,963,032)
รวมสินทรัพย์หมุนเวียนสุทธิ	(22,449,289)	(48,398,660)
สินทรัพย์ไม่หมุนเวียน	358,307,504	375,115,608
หนี้สินไม่หมุนเวียน	(190,892,360)	(229,190,196)
รวมสินทรัพย์ไม่หมุนเวียนสุทธิ	167,415,144	145,925,412
สินทรัพย์สุทธิ	144,965,855	97,526,752
ส่วนได้เสียที่ไม่มีอำนาจควบคุม	3,839,078	3,771,657

งบกำไรขาดทุนเบ็ดเสร็จโดยสรุป

	ซีเอแซด	
	พ.ศ. 2560	พ.ศ. 2559
	บาท	บาท
สำหรับปีสิ้นสุดวันที่ 31 ธันวาคม		
รายได้	1,023,200,408	647,521,050
กำไรสุทธิ	27,055,954	12,252,102
กำไรขาดทุนเบ็ดเสร็จอื่น	(129,866)	2,036,297
กำไรขาดทุนเบ็ดเสร็จ	26,926,088	14,288,399
กำไรขาดทุนเบ็ดเสร็จส่วนที่เป็นของส่วนได้เสียที่ไม่มีอำนาจควบคุม	67,421	1,604,227
เงินปันผลจ่ายให้กับส่วนได้เสียที่ไม่มีอำนาจควบคุม	-	-


นางสาวกาญจนา ริมพนิชย์กิจ
กรรมการ


นางสาวนิตา ตริวีรานูวัฒน์
กรรมการ

บริษัท ทาญนิ กรุ๊ป จำกัด (มหาชน)

หมายเหตุประกอบงบการเงินรวมและงบการเงินเฉพาะกิจการ

สำหรับปีสิ้นสุด วันที่ 31 ธันวาคม พ.ศ. 2560

12 เงินลงทุนในบริษัทย่อยและบริษัทร่วม (ต่อ)

12.1 บริษัทย่อย (ต่อ)

งบกระแสเงินสดโดยสรุป

	ซีไอแซด	
	พ.ศ. 2560	พ.ศ. 2559
	บาท	บาท
สำหรับปีสิ้นสุดวันที่ 31 ธันวาคม		
เงินสดสุทธิได้มาจากกิจกรรมดำเนินงาน	211,146,316	1,839,716
เงินสดสุทธิใช้ไปในกิจกรรมลงทุน	(27,935,515)	(294,573,433)
เงินสดสุทธิได้มาจาก(ใช้ไปใน)กิจกรรมจัดหาเงิน	(98,708,352)	295,942,927
เงินสดและรายการเทียบเท่าเงินสดเพิ่มขึ้น - สุทธิ	84,502,449	3,209,210
เงินสดรายการเทียบเท่าเงินสดและเงินเบิกเกินบัญชีต้นปี	7,476,453	4,267,243
เงินสดและรายการเทียบเท่าเงินสดปลายปี	91,978,902	7,476,453

12.2 เงินลงทุนในบริษัทร่วม

รายการเคลื่อนไหวของเงินลงทุนในบริษัทร่วมสำหรับปีสิ้นสุดวันที่ 31 ธันวาคม สรุปได้ดังนี้

	งบการเงินรวม	
	พ.ศ. 2560	พ.ศ. 2559
	บาท	บาท
ราคาตามบัญชีต้นงวด - สุทธิ	-	167,244,543
ส่วนแบ่งขาดทุนจากบริษัทร่วม	-	(20,675,208)
ส่วนแบ่งกำไรเบ็ดเสร็จอื่น	-	2,379,661
การจำหน่าย	-	(148,948,996)
ราคาตามบัญชีปลายงวด - สุทธิ	-	-

เงินลงทุนที่ปฏิบัติตามวิธีส่วนได้เสีย

จำนวนที่รับรู้ในงบกำไรขาดทุนมีดังนี้

นางสาวกาญจนา रिम्พนิชยิก กรรมการ บริษัทร่วม
นางสาวนิตา ตริวีรานูวัฒน์ กรรมการ
ณ วันที่ 31 ธันวาคม

งบการเงินรวม		งบการเงินเฉพาะกิจการ	
พ.ศ. 2560	พ.ศ. 2559	พ.ศ. 2560	พ.ศ. 2559
บาท	บาท	บาท	บาท
-	20,675,208	-	-
-	20,675,208	-	-

บริษัท ทาคุนิ กรุ๊ป จำกัด (มหาชน)

หมายเหตุประกอบงบการเงินรวมและงบการเงินเฉพาะกิจการ

สำหรับปีสิ้นสุด วันที่ 31 ธันวาคม พ.ศ. 2560

13 อสังหาริมทรัพย์เพื่อการลงทุน

	งบการเงินรวม		
	ที่ดิน บาท	อาคาร บาท	รวม บาท
ณ วันที่ 1 มกราคม พ.ศ. 2559			
ราคาทุน	-	6,912,319	6,912,319
หัก ค่าเสื่อมราคาสะสม	-	(2,050,060)	(2,050,060)
ราคาตามบัญชี - สุทธิ	-	4,862,259	4,862,259
สำหรับปีสิ้นสุดวันที่ 31 ธันวาคม พ.ศ. 2559			
ราคาตามบัญชีต้นปี - สุทธิ	-	4,862,259	4,862,259
ค่าเสื่อมราคา	-	(345,615)	(345,615)
ราคาตามบัญชีปลายปี - สุทธิ	-	4,516,644	4,516,644
ณ วันที่ 31 ธันวาคม พ.ศ. 2559			
ราคาทุน	-	6,912,319	6,912,319
หัก ค่าเสื่อมราคาสะสม	-	(2,395,675)	(2,395,675)
ราคาตามบัญชี - สุทธิ	-	4,516,644	4,516,644
มูลค่ายุติธรรม ณ วันที่ 31 ธันวาคม พ.ศ. 2559	-	43,000,000	43,000,000
ณ วันที่ 1 มกราคม พ.ศ. 2560			
ราคาทุน	-	6,912,319	6,912,319
หัก ค่าเสื่อมราคาสะสม	-	(2,395,675)	(2,395,675)
ราคาตามบัญชี - สุทธิ	-	4,516,644	4,516,644
สำหรับปีสิ้นสุดวันที่ 31 ธันวาคม พ.ศ. 2560			
ราคาตามบัญชีต้นปี - สุทธิ	-	4,516,644	4,516,644
ซื้อสินทรัพย์	93,450,000	18,778,434	112,228,434
โอนเข้า	-	1,577,847	1,577,847
ค่าเสื่อมราคา	-	(513,537)	(513,537)
ขาดทุนจากการด้อยค่า	-	(1,143,974)	(1,143,974)
ราคาตามบัญชีปลายปี - สุทธิ	93,450,000	23,215,414	116,665,414
ณ วันที่ 31 ธันวาคม พ.ศ. 2560			
ราคาทุน	93,450,000	28,214,479	121,664,479
หัก ค่าเสื่อมราคาสะสม	-	(3,855,091)	(3,855,091)
หัก ค่าเผื่อการด้อยค่า	-	(1,143,974)	(1,143,974)
ราคาตามบัญชี - สุทธิ	93,450,000	23,215,414	116,665,414
มูลค่ายุติธรรม ณ วันที่ 31 ธันวาคม พ.ศ. 2560*	116,904,000	71,100,000	188,004,000

บริษัท ทาคุนิ กรุ๊ป จำกัด (มหาชน)

หมายเหตุประกอบงบการเงินรวมและงบการเงินเฉพาะกิจการ

สำหรับปีสิ้นสุด วันที่ 31 ธันวาคม พ.ศ. 2560


13 อสังหาริมทรัพย์เพื่อการลงทุน (ต่อ)

*กลุ่มกิจการได้จัดให้มีการประเมินมูลค่ายุติธรรมของอสังหาริมทรัพย์เพื่อการลงทุน โดยผู้เชี่ยวชาญการประเมินมูลค่าอิสระ (ผู้ประเมินอิสระ) ในปี พ.ศ. 2560 โดยมูลค่ายุติธรรมของอาคารที่ให้เช่าแก่บุคคลภายนอกได้จัดทำขึ้นตามหลักเกณฑ์รายได้ และมูลค่ายุติธรรมของที่ดินและอาคารชุดประเมินโดยใช้วิธีราคาตลาด

อสังหาริมทรัพย์เพื่อการลงทุนซึ่งมีมูลค่าตามบัญชีสุทธิ 5.69 ล้านบาท (พ.ศ.2559 : 4.52 ล้านบาท) ได้นำไปวางเป็นหลักประกันเงินกู้ยืมจากธนาคาร (หมายเหตุ 16)

จำนวนเงินที่เกี่ยวข้องของอสังหาริมทรัพย์เพื่อการลงทุน ที่ได้รับรู้ในงบกำไรขาดทุน ได้แก่

	งบการเงินรวม	
	พ.ศ. 2560	พ.ศ. 2559
	บาท	บาท
รายได้ค่าเช่า	5,709,534	5,408,540
ค่าใช้จ่ายในการดำเนินงาน โดยตรงที่เกิดจากอสังหาริมทรัพย์เพื่อการลงทุนซึ่งก่อให้เกิดรายได้ค่าเช่าสำหรับงวด	1,976,097	1,759,050


นางสาวกาญจนา रिम्พิชชกิจ
กรรมการ


นางสาวนิตา ศรีวีรานูวัฒน์
กรรมการ

บริษัท ทัศน กรุ๊ป จำกัด (มหาชน)

หมายเหตุประกอบงบการเงินรวมและงบการเงินเฉพาะกิจการ

สำหรับปีสิ้นสุดวันที่ 31 ธันวาคม พ.ศ. 2560

14 ที่ดิน อาคารและอุปกรณ์

	งบการเงินรวม									
	ที่ดินและ		อาคารและ		เครื่องมือเครื่องใช้		งานระหว่าง		รวม	
	ส่วนปรับปรุง	ที่ดิน	ส่วนปรับปรุง	อาคาร	ตั้งบรรจุก่อ	และอุปกรณ์	สำนักงาน	ก่อสร้าง	บาท	บาท
ราคาทุน	77,780,794	-	46,643,776	57,408,338	27,090,151	133,424,750	1,737,267	344,085,076		
หัก ค่าเสื่อมราคาสะสม	-	(10,538,249)	(8,846,924)	(8,846,924)	(18,949,182)	(102,606,482)	-	(140,940,837)		
ราคาตามบัญชี - สุทธิ	77,780,794	-	36,105,527	48,561,414	8,140,969	30,818,268	1,737,267	203,144,239		
สำหรับปีสิ้นสุดวันที่ 31 ธันวาคม พ.ศ. 2559	77,780,794	-	36,105,527	48,561,414	8,140,969	30,818,268	1,737,267	203,144,239		
ราคาตามบัญชีต้นปี - สุทธิ	77,780,794	-	36,105,527	48,561,414	8,140,969	30,818,268	1,737,267	203,144,239		
การได้มาซึ่งบริษัทย่อย	-	-	-	-	21,161,909	3,595,750	-	24,757,659		
การซื้อเพิ่มขึ้น	183,875,120	-	75,068,649	32,708	52,639,677	7,586,307	29,000	319,231,461		
การจำหน่าย/ตัดจำหน่ายออกไป - สุทธิ	-	-	(3,579,268)	(2,944,583)	(374,628)	(2,119,221)	(1,714,286)	(4,208,135)		
ค่าเสื่อมราคา	-	-	-	-	(10,414,313)	(6,434,607)	-	(23,372,771)		
ราคาตามบัญชีปลายปี - สุทธิ	261,655,914	-	107,594,908	45,649,539	71,153,614	33,446,497	51,981	519,552,453		
ณ วันที่ 31 ธันวาคม พ.ศ. 2559	261,655,914	-	107,594,908	45,649,539	71,153,614	33,446,497	51,981	519,552,453		
ราคาทุน	261,655,914	-	121,712,425	57,441,046	107,356,402	127,409,365	51,981	675,627,133		
หัก ค่าเสื่อมราคาสะสม	-	-	(14,117,517)	(11,791,507)	(36,202,788)	(93,962,868)	-	(156,074,680)		
ราคาตามบัญชี - สุทธิ	261,655,914	-	107,594,908	45,649,539	71,153,614	33,446,497	51,981	519,552,453		

นางสาวกาญจนา ริมพิณชยกิจ กรรมการ

ณ วันที่ 1 มกราคม พ.ศ. 2559

ราคาทุน

หัก ค่าเสื่อมราคาสะสม

ราคาตามบัญชี - สุทธิ

สำหรับปีสิ้นสุดวันที่ 31 ธันวาคม พ.ศ. 2559

ราคาตามบัญชีต้นปี - สุทธิ

การได้มาซึ่งบริษัทย่อย

การซื้อเพิ่มขึ้น

การจำหน่าย/ตัดจำหน่ายออกไป - สุทธิ

ค่าเสื่อมราคา

ราคาตามบัญชีปลายปี - สุทธิ

ณ วันที่ 31 ธันวาคม พ.ศ. 2559

ราคาทุน

หัก ค่าเสื่อมราคาสะสม

ราคาตามบัญชี - สุทธิ

นางสาวกาญจนา ริมพิณชยกิจ

กรรมการ

นางสาวนิตา ศรีวีรานูวัฒน์

กรรมการ

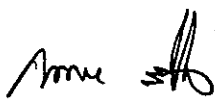
บริษัท ทรูวิทัศน์ จำกัด (มหาชน)

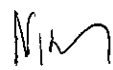
หมายเหตุประกอบงบการเงินรวมและงบการเงินเฉพาะกิจการ

สำหรับปีสิ้นสุด วันที่ 31 ธันวาคม พ.ศ. 2560

14 ที่ดิน อาคารและอุปกรณ์ (ต่อ)

	งบการเงินรวม									
	ที่ดินและ		อาคารและ		เครื่องมือเครื่องใช้		งานระหว่าง		รวม	
	ส่วนปรับปรุงที่ดิน	ส่วนปรับปรุงอาคาร	ส่วนปรับปรุง	อสังหาริมทรัพย์และอุปกรณ์	และอุปกรณ์สำนักงาน	ก่อสร้าง	ยานพาหนะ	ก่อสร้าง	บาท	บาท
นางสาวภาณุมา ริมพณิชยกิจ กรรมการ	บาท	บาท	บาท	บาท	บาท	บาท	บาท	บาท	บาท	บาท
สำหรับปีสิ้นสุดวันที่ 31 ธันวาคม พ.ศ. 2560	261,655,914	107,594,908	45,649,539	71,153,614	33,446,497	51,981	519,552,453			
ราคาตามบัญชีต้นปี - สุทธิ	50,000	665,419	55,938	27,657,585	13,225,206	2,473,248	44,127,396			
การซื้อเพิ่มขึ้น	-	-	-	2,477,559	-	(2,477,559)	-			
โอนเข้า/ (โอนออก)	-	(1,577,847)	-	-	-	-	(1,577,847)			
โอนออกไปยังทรัพย์สินที่เพื่อการลงทุน	-	-	-	(1,132,696)	-	-	(1,132,696)			
การจำหน่าย/ตัดจำหน่ายออกไป - สุทธิ	-	-	-	(20,354,010)	(7,463,404)	-	(36,904,550)			
ค่าเสื่อมราคา	-	(6,143,610)	(2,943,526)	79,802,052	39,208,299	47,670	524,064,756			
ราคาตามบัญชีปลายปี - สุทธิ	261,705,914	100,538,870	42,761,951	79,802,052	39,208,299	47,670	524,064,756			
ณ วันที่ 31 ธันวาคม พ.ศ. 2560	261,705,914	119,854,118	57,496,984	134,604,357	134,548,699	47,670	708,257,742			
ราคาทุน	-	(19,315,248)	(14,735,033)	(54,802,305)	(95,340,400)	-	(184,192,986)			
หัก ค่าเสื่อมราคาสะสม	261,705,914	100,538,870	42,761,951	79,802,052	39,208,299	47,670	524,064,756			
ราคาตามบัญชี - สุทธิ										


นางสาวภาณุมา ริมพณิชยกิจ
กรรมการ


นางสาวภาณุมา ริมพณิชยกิจ
กรรมการ

บริษัท ทาญนิ กรุ๊ป จำกัด (มหาชน)

หมายเหตุประกอบงบการเงินรวมและงบการเงินเฉพาะกิจการ


สำหรับปีสิ้นสุดวันที่ 31 ธันวาคม พ.ศ. 2560


14 ที่ดิน อาคารและอุปกรณ์ (ต่อ)

นางสาวกาญจนา ริมพลิชยกิจ กรรมการ	งบการเงินเฉพาะกิจการ									
	ที่ดินและ ส่วนปรับปรุงที่ดิน		อาคารและ ส่วนปรับปรุง		เครื่องมือเครื่องใช้ และอุปกรณ์		งานระหว่าง ก่อสร้าง		รวม	
	บาท	บาท	บาท	บาท	บาท	บาท	บาท	บาท	บาท	บาท
ณ วันที่ 1 มกราคม พ.ศ. 2559	26,330,794	19,992,890	51,461,262	4,008,087	-	14,472,000	-	-	116,265,033	
ราคาทุน	-	(2,701,904)	(7,167,885)	(1,995,538)	-	(9,176,480)	-	-	(21,041,807)	
หัก ค่าเสื่อมราคาสะสม	26,330,794	17,290,986	44,293,377	2,012,549	-	5,295,520	-	-	95,223,226	
ราคาตามบัญชี - สุทธิ	26,330,794	17,290,986	44,293,377	2,012,549	-	5,295,520	-	-	95,223,226	
สำหรับปีสิ้นสุดวันที่ 31 ธันวาคม พ.ศ. 2559	26,330,794	17,290,986	44,293,377	2,012,549	-	5,295,520	-	-	95,223,226	
ราคาตามบัญชีต้นปี - สุทธิ	75,120	1,295,000	32,708	339,100	-	-	-	-	1,741,928	
การซื้อเพิ่มขึ้น	-	-	-	(1,361)	-	-	-	-	(1,361)	
การจำหน่าย/ตัดจำหน่ายออกไป - สุทธิ	-	(1,043,466)	(2,647,229)	(554,647)	-	(1,284,079)	-	-	(5,529,421)	
ค่าเสื่อมราคา	26,405,914	17,542,520	41,678,856	1,795,641	-	4,011,441	-	-	91,434,372	
ราคาตามบัญชีปลายปี - สุทธิ	26,405,914	17,542,520	41,678,856	1,795,641	-	4,011,441	-	-	91,434,372	

ณ วันที่ 31 ธันวาคม พ.ศ. 2559

ราคาทุน
หัก ค่าเสื่อมราคาสะสม
ราคาตามบัญชี - สุทธิ


นางสาวกาญจนา ริมพลิชยกิจ
กรรมการ


นางสาวนิตา ตริวรานวิวัฒน์
กรรมการ

บริษัท ทาญูนิ กรุ๊ป จำกัด (มหาชน)

หมายเหตุประกอบงบการเงินรวมและงบการเงินเฉพาะกิจการ

สำหรับปีสิ้นสุด วันที่ 31 ธันวาคม พ.ศ. 2560

14 ที่ดิน อาคารและอุปกรณ์ (ต่อ)

	งบการเงินเฉพาะกิจการ									
	ที่ดินและ		อาคารและ		เครื่องมือเครื่องใช้		งานระหว่าง		รวม	
	ส่วนปรับปรุงที่ดิน	ส่วนปรับปรุง	ถึงบรรลุเกิด	และอุปกรณ์	สำนักงาน	ก่อสร้าง	ยานพาหนะ	บาท	บาท	บาท
	บาท	บาท	บาท	บาท	บาท	บาท	บาท	บาท	บาท	บาท
26,405,914	17,542,520	41,678,856	1,795,641	4,011,441	-	91,434,372				
50,000	80,704	55,938	104,768	-	-	291,410				
-	-	-	-	-	-	-				
-	(1,086,610)	(2,646,172)	(529,574)	(1,174,229)	-	(5,436,585)				
26,455,914	16,536,614	39,088,622	1,370,835	2,837,212	-	86,289,197				
26,455,914	21,368,594	51,549,908	4,440,279	14,472,000	-	118,286,695				
-	(4,831,980)	(12,461,286)	(3,069,444)	(11,634,788)	-	(31,997,498)				
26,455,914	16,536,614	39,088,622	1,370,835	2,837,212	-	86,289,197				

นางสาวกาญจนา ริมพณิชยกิจ กรรมการ
นางสาวนิตา ตรีวีรานูวัฒน์ กรรมการ

สำหรับปีสิ้นสุดวันที่ 31 ธันวาคม พ.ศ. 2560

ราคาตามบัญชีต้นปี - สุทธิ

การซื้อเพิ่มขึ้น

การจำหน่าย/ตัดจำหน่ายออกไป - สุทธิ

ค่าเสื่อมราคา

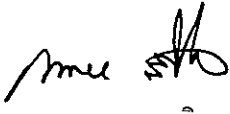
ราคาตามบัญชีปลายปี - สุทธิ


ณ วันที่ 31 ธันวาคม พ.ศ. 2560

ราคาทุน

หัก ค่าเสื่อมราคาสะสม

ราคาตามบัญชี - สุทธิ


นางสาวกาญจนา ริมพณิชยกิจ
กรรมการ


นางสาวนิตา ตรีวีรานูวัฒน์
กรรมการ

บริษัท ทาตุนิ กรุ๊ป จำกัด (มหาชน)

หมายเหตุประกอบงบการเงินรวมและงบการเงินเฉพาะกิจการ

สำหรับปีสิ้นสุด วันที่ 31 ธันวาคม พ.ศ. 2560

14 ที่ดิน อาคารและอุปกรณ์ (ต่อ)

ณ วันที่ 31 ธันวาคม พ.ศ. 2560 กลุ่มกิจการได้นำที่ดินพร้อมสิ่งปลูกสร้างซึ่งมีมูลค่าตามบัญชีสุทธิ 339.38 ล้านบาท (พ.ศ. 2559 : 308.81 ล้านบาท) ไปค้ำประกันวงเงินเบิกเกินบัญชี วงเงินเครดิตหรือพรอคิดหรือทรัสต์รีซีท วงเงินหนังสือค้ำประกัน วงเงินสินเชื่อ ประเภทสัญญาซื้อขายเงินตราต่างประเทศล่วงหน้า เงินกู้ยืมระยะยาวจากสถาบันการเงิน วงเงินสินเชื่อดังกล่าวค้ำประกันให้กับกลุ่มกิจการ (หมายเหตุ 16)

ราคาทุนของสินทรัพย์ถาวรที่หักค่าเสื่อมราคาเต็มจำนวนแล้วและยังคงใช้งานอยู่ ณ วันที่ 31 ธันวาคม พ.ศ. 2560 ในงบการเงินรวม มีประมาณ 71.16 ล้านบาท (พ.ศ. 2559 : 76.92 ล้านบาท) และในงบการเงินเฉพาะกิจการมีประมาณ 10.91 ล้านบาท (พ.ศ. 2559 : 9.80 ล้านบาท)

ณ วันที่ 31 ธันวาคม พ.ศ. 2560 รายการการซื้อในระหว่างปี ได้รวมการได้มาซึ่งสินทรัพย์ตามสัญญาเช่าการเงินที่กลุ่มกิจการเป็นผู้เช่า จำนวน 1.64 ล้านบาท (พ.ศ. 2559 : 0.25 ล้านบาท)

ในระหว่างปี พ.ศ. 2560 บริษัทได้พิจารณาการต่ออายุของคลังแก๊สและสินทรัพย์ที่เกี่ยวข้อง เนื่องจากภาวะอุตสาหกรรมจำหน่ายแก๊ส มีแนวโน้มลดลงอย่างเป็นสาระสำคัญซึ่งส่งผลกระทบต่อราคาค่าเงินงานของธุรกิจจำหน่ายแก๊สปิโตรเลียม มูลค่าที่คาดว่าจะได้รับคืนคำนวณจากมูลค่าจากการใช้ของหน่วยสินทรัพย์ที่ก่อให้เกิดเงินสดซึ่งเป็นส่วนงานธุรกิจจำหน่ายแก๊สปิโตรเลียม การคำนวณดังกล่าวใช้ประมาณการกระแสเงินสดก่อนภาษีซึ่งอ้างอิงจากงบประมาณทางการเงินและการดำเนินงานของหน่วยสินทรัพย์ซึ่งได้รับอนุมัติจากผู้บริหาร ประมาณการกระแสเงินสดดังกล่าวครอบคลุมระยะเวลา 10 ปี เนื่องจากสะท้อนสภาพตลาดได้อย่างเหมาะสม กระแสเงินสดหลังจากปีที่ 10 ใช้ประมาณการของอัตราการเติบโตในตารางข้างล่าง อัตราการเติบโตดังกล่าวไม่สูงกว่าอัตราการเติบโตเฉลี่ยของอุตสาหกรรมที่หน่วยสินทรัพย์ที่ก่อให้เกิดเงินสดนั้นดำเนินงานอยู่


ณ วันที่ 31 ธันวาคม พ.ศ. 2560 คลังแก๊สและสินทรัพย์ที่เกี่ยวข้องมีมูลค่าตามบัญชีจำนวน 86.29 ล้านบาท


ข้อสมมติฐานที่สำคัญที่ใช้ในการคำนวณมูลค่าที่คาดว่าจะได้รับคืนเป็นดังต่อไปนี้

	<u>ธุรกิจจำหน่ายแก๊สปิโตรเลียม</u>
กำไรขั้นต้น	ร้อยละ 6.27
อัตราการเติบโต	อัตราคงที่
อัตราคัดลด	ร้อยละ 9.87
มูลค่าที่คาดว่าจะได้รับคืนของหน่วยสินทรัพย์ที่ก่อให้เกิดเงินสด (CGU)	109.71 ล้านบาท

มูลค่าที่คาดว่าจะได้รับคืนจะเท่ากับมูลค่าตามบัญชี หากข้อสมมติฐานที่ใช้ในการคำนวณมูลค่าจากการใช้เปลี่ยนแปลงเป็นดังนี้

	<u>ธุรกิจจำหน่ายแก๊สปิโตรเลียม</u>
กำไรขั้นต้น	ร้อยละ 5.96
อัตราคัดลด	ร้อยละ 16.89


นางสาวภาณุฉนา ริมพิชชกิจ
กรรมการ


นางสาวนิตา ตรีรัตนวัฒน์
กรรมการ

บริษัท ทาอูนิ กรุ๊ป จำกัด (มหาชน)

หมายเหตุประกอบงบการเงินรวมและงบการเงินเฉพาะกิจการ

สำหรับปีสิ้นสุด วันที่ 31 ธันวาคม พ.ศ. 2560

15 ค่าความนิยม

	งบการเงินรวม	
	พ.ศ. 2560	พ.ศ. 2559
	บาท	บาท
ณ วันที่ 1 มกราคม		
ราคาทุน	19,383,641	-
หัก ค่าเผื่อการด้อยค่า	-	-
ราคาตามบัญชี - สุทธิ	19,383,641	-
สำหรับปีสิ้นสุดวันที่ 31 ธันวาคม		
ราคาตามบัญชีต้นปี - สุทธิ	19,383,641	-
การได้มาซึ่งบริษัทย่อย	-	19,383,641
การด้อยค่า	-	-
ราคาตามบัญชีสิ้นปี - สุทธิ	19,383,641	19,383,641
ณ วันที่ 31 ธันวาคม		
ราคาทุน	19,383,641	19,383,641
หัก ค่าเผื่อการด้อยค่า	-	-
ราคาตามบัญชี - สุทธิ	19,383,641	19,383,641

มูลค่าที่คาดว่าจะได้รับคืนของหน่วยสินทรัพย์ที่ก่อให้เกิดเงินสดซึ่งเป็นส่วนงานบริการรับเหมาก่อสร้างพิจารณาจากมูลค่ายุติธรรม หักต้นทุนในการขาย การคำนวณดังกล่าวใช้ประมาณการกระแสเงินสดหลังภาษีซึ่งอ้างอิงจากงบประมาณทางการเงินและการดำเนินงานของหน่วยสินทรัพย์ซึ่งได้รับอนุมัติจากผู้บริหาร ประมาณการกระแสเงินสดดังกล่าวครอบคลุมระยะเวลา 10 ปี เนื่องจากสะท้อนสภาพการดำเนินงานธุรกิจได้อย่างเหมาะสม กระแสเงินสดหลังจากปีที่ 10 ใช้ประมาณการของอัตราการเติบโตดังกล่าวในตารางข้างล่าง อัตราการเติบโตดังกล่าวไม่สูงกว่าอัตราการเติบโตเฉลี่ยของอุตสาหกรรมที่หน่วยสินทรัพย์ที่ก่อให้เกิดเงินสดนั้นดำเนินงานอยู่

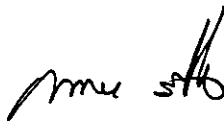
ข้อสมมติฐานที่ใช้ในการคำนวณมูลค่าจากการใช้แสดงได้ดังต่อไปนี้

	ธุรกิจรับเหมาก่อสร้าง
กำไรขั้นต้น	ร้อยละ 8.30
อัตราการเติบโต	ร้อยละ 1.00
อัตราคิดลด	ร้อยละ 6.88

มูลค่าที่คาดว่าจะได้รับคืนของหน่วยสินทรัพย์ที่ก่อให้เกิดเงินสด (CGU) 539.95 ล้านบาท

มูลค่าที่คาดว่าจะได้รับคืนจะเท่ากับมูลค่าตามบัญชี หากข้อสมมติฐานที่ใช้ในการคำนวณมูลค่าจากการใช้เปลี่ยนแปลงเป็นดังนี้

	ธุรกิจรับเหมาก่อสร้าง
กำไรขั้นต้น	ร้อยละ 6.98
อัตราการเติบโต	ลดลงร้อยละ 54.29
อัตราคิดลด	ร้อยละ 13.62


นางสาวจิตานา ริมพิถชกิจ
กรรมการ


นางสาวนิตา ตริวิรานูวัฒน์
กรรมการ

บริษัท ทาคุนิ กรุ๊ป จำกัด (มหาชน)

หมายเหตุประกอบงบการเงินรวมและงบการเงินเฉพาะกิจการ


สำหรับปีสิ้นสุด วันที่ 31 ธันวาคม พ.ศ. 2560

16 เงินกู้ยืม

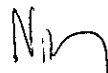
	งบการเงินรวม		งบการเงินเฉพาะกิจการ	
	พ.ศ. 2560	พ.ศ. 2559	พ.ศ. 2560	พ.ศ. 2559
	บาท	บาท	บาท	บาท
รายการหมุนเวียน				
ส่วนของเงินกู้ยืมระยะยาวที่ถึงกำหนดชำระภายในหนึ่งปี	40,080,000	45,020,000	-	3,500,000
ส่วนของหนี้สินตามสัญญาเช่าทางการเงินที่ถึงกำหนดชำระภายในหนึ่งปี	2,196,932	1,834,059	876,522	831,082
เงินกู้ยืมหมุนเวียนรวม	42,276,932	46,854,059	876,522	4,331,082
รายการไม่หมุนเวียน				
เงินกู้ยืมระยะยาวจากธนาคาร	188,140,000	245,460,000	-	-
หนี้สินตามสัญญาเช่าทางการเงิน	2,756,282	3,792,156	1,405,487	2,282,010
เงินกู้ยืมไม่หมุนเวียนรวม	190,896,282	249,252,156	1,405,487	2,282,010
เงินกู้ยืมรวม	233,173,214	296,106,215	2,282,009	6,613,092

อัตราดอกเบี้ยที่แท้จริง ณ วันที่ในงบแสดงฐานะการเงิน มีดังนี้

	งบการเงินรวม		งบการเงินเฉพาะกิจการ	
	พ.ศ. 2560	พ.ศ. 2559	พ.ศ. 2560	พ.ศ. 2559
- เงินกู้ยืมจากธนาคาร	ร้อยละ 4.00 - ร้อยละ 5.39	ร้อยละ 3.00 - ร้อยละ 6.08	-	ร้อยละ 3.00
- หนี้สินตามสัญญาเช่าทางการเงิน	ร้อยละ 3.98 - ร้อยละ 5.43	ร้อยละ 4.76 - ร้อยละ 5.43	ร้อยละ 5.37	ร้อยละ 5.37



นางสาวกาญจนา रिมนพิชชกิจ
กรรมการ



นางสาวนิตา ศรีวีรานูวัฒน์
กรรมการ

บริษัท ทาคุนิ กรุ๊ป จำกัด (มหาชน)

หมายเหตุประกอบงบการเงินรวมและงบการเงินเฉพาะกิจการ

สำหรับปีสิ้นสุด วันที่ 31 ธันวาคม พ.ศ. 2560

16 เงินกู้ยืม (ต่อ)

16.1 เงินกู้ยืมระยะยาว

รายการเคลื่อนไหวของเงินกู้ยืมระยะยาว (รวมส่วนของเงินกู้ยืมระยะยาวที่ถึงกำหนดชำระภายในหนึ่งปี) จากสถาบันการเงิน ในระหว่างปี มีดังต่อไปนี้

สำหรับปีสิ้นสุดวันที่ 31 ธันวาคม	งบการเงินรวม		งบการเงินเฉพาะกิจการ	
	พ.ศ. 2560	พ.ศ. 2559	พ.ศ. 2560	พ.ศ. 2559
	บาท	บาท	บาท	บาท
ยอดคงเหลือตามบัญชีต้นปี	290,480,000	34,100,000	3,500,000	9,500,000
การได้มาซึ่งบริษัทย่อย	-	20,000,000	-	-
กู้ยืมเพิ่ม	-	280,000,000	-	-
จ่ายคืนเงินกู้ยืม	(62,260,000)	(43,620,000)	(3,500,000)	(6,000,000)
ยอดคงเหลือตามบัญชีปลายปี	228,220,000	290,480,000	-	3,500,000


บริษัท


วันที่ 18 กรกฎาคม พ.ศ. 2555 บริษัท ได้ทำสัญญากู้ยืมเงินระยะยาวกับธนาคารในประเทศแห่งหนึ่ง เป็นจำนวน 30.00 ล้านบาท โดยมีกำหนดชำระคืนเงินต้นงวดละ 500,000 บาท รวมทั้งหมด 60 งวด เงินกู้ยืมดังกล่าวมีอัตราดอกเบี้ยร้อยละ 3 ต่อปี และค้ำประกันโดยการจดจำนองที่ดินพร้อมสิ่งปลูกสร้างของบริษัทย่อย (หมายเหตุ 13 และหมายเหตุ 14) อย่างไรก็ตาม บริษัทได้ชำระคืนเงินกู้ยืมดังกล่าวในระหว่างปี สิ้นสุดวันที่ 31 ธันวาคม พ.ศ. 2560

บริษัทย่อย

ทาคุนิ (ประเทศไทย) จำกัด

วันที่ 19 มกราคม พ.ศ. 2559 ทาคุนิ ไทย ได้ทำสัญญากู้ยืมเงินระยะยาวจากธนาคารในประเทศแห่งหนึ่ง เป็นจำนวน 10.00 ล้านบาท โดยกำหนดชำระคืนภายใน 84 เดือน เงินกู้ยืมดังกล่าวมีอัตราดอกเบี้ยร้อยละ 4 ต่อปี และค้ำประกันโดยการจดจำนองที่ดินพร้อมสิ่งปลูกสร้างของทาคุนิ ไทย (หมายเหตุ 13 และหมายเหตุ 14) อย่างไรก็ตาม ทาคุนิ ไทย ได้ชำระคืนเงินกู้ยืมดังกล่าวในระหว่างปี สิ้นสุดวันที่ 31 ธันวาคม พ.ศ. 2560


นางสาวกวนจนา रिमपณิชนิธิ
กรรมการ


นางสาวนิตา ตรีวิธานวัฒน์
กรรมการ

บริษัท ทาคุนิ กรุ๊ป จำกัด (มหาชน)

หมายเหตุประกอบงบการเงินรวมและงบการเงินเฉพาะกิจการ

สำหรับปีสิ้นสุด วันที่ 31 ธันวาคม พ.ศ. 2560

16 เงินกู้ยืม (ต่อ)

16.1 เงินกู้ยืมระยะยาว (ต่อ)

บริษัทย่อย (ต่อ)

บริษัท จี แก๊ส โลจิสติกส์ จำกัด

วันที่ 24 พฤษภาคม พ.ศ. 2555 จี แก๊ส ได้ทำสัญญากู้ยืมเงินระยะยาวจากธนาคารในประเทศแห่งหนึ่ง เป็นจำนวน 24.60 ล้านบาท โดยกำหนดชำระคืนภายใน 60 เดือน เงินกู้ยืมดังกล่าวมีอัตราดอกเบี้ยร้อยละ 3 ต่อปี และค้ำประกันโดยยานพาหนะสำหรับขนส่งแก๊ส (หมายเหตุ 14) อย่างไรก็ดี จี แก๊ส ได้ชำระเงินกู้ยืมดังกล่าวในระหว่างปี สิ้นสุดวันที่ 31 ธันวาคม พ.ศ. 2559

วันที่ 13 มกราคม พ.ศ. 2559 จี แก๊ส ได้ทำสัญญากู้ยืมเงินระยะยาวจากธนาคารในประเทศแห่งหนึ่ง เป็นจำนวน 10.00 ล้านบาท โดยมีกำหนดชำระคืนเงินต้นเดือนละ 120,000 บาท รวมทั้งหมด 84 เดือน เงินกู้ยืมดังกล่าวมีอัตราดอกเบี้ยร้อยละ 4 ต่อปี และค้ำประกันโดยที่ดินของจี แก๊ส (หมายเหตุ 14)

บริษัท ราชพฤกษ์วิศวกรรม จำกัด

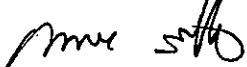
วันที่ 19 มกราคม พ.ศ. 2559 ราชพฤกษ์ ได้ทำสัญญากู้ยืมเงินระยะยาวจากธนาคารในประเทศแห่งหนึ่ง เป็นจำนวน 10.00 ล้านบาท โดยมีกำหนดชำระคืนเงินต้นเดือนละ 120,000 บาท รวมทั้งหมด 84 เดือน เงินกู้ยืมดังกล่าวมีอัตราดอกเบี้ยร้อยละ 4 ต่อปี และค้ำประกันโดยการจดจำนองที่ดินพร้อมสิ่งปลูกสร้างของทาคุนิไทย (หมายเหตุ 13 และหมายเหตุ 14) อย่างไรก็ดี ราชพฤกษ์ ได้ชำระเงินกู้ยืมดังกล่าวในระหว่างปี สิ้นสุดวันที่ 31 ธันวาคม พ.ศ. 2560


บริษัท ซี เอ แชนด์ (ประเทศไทย) จำกัด

วันที่ 15 มกราคม พ.ศ. 2559 ซี เอ แชนด์ ได้ทำสัญญากู้ยืมเงินจากธนาคารในประเทศแห่งหนึ่ง เป็นจำนวน 10.00 ล้านบาท โดยมีกำหนดชำระคืนเงินต้นทุก 6 เดือน จำนวน 720,000 บาท รวมทั้งหมด 14 งวด เงินกู้ยืมดังกล่าวมีอัตราดอกเบี้ยร้อยละ MLR ต่อปี และค้ำประกันโดยกรรมการ ซี เอ แชนด์

วันที่ 15 มกราคม พ.ศ. 2559 ซี เอ แชนด์ ได้ทำสัญญากู้ยืมเงินจากธนาคารในประเทศแห่งหนึ่ง เป็นจำนวน 10.00 ล้านบาท โดยมีกำหนดชำระคืนเงินต้นทุก 6 เดือน จำนวน 720,000 บาท รวมทั้งหมด 14 งวด เงินกู้ยืมดังกล่าวมีอัตราดอกเบี้ยร้อยละ 4 ต่อปี และค้ำประกันโดยกรรมการของซี เอ แชนด์

วันที่ 10 สิงหาคม พ.ศ. 2559 ซี เอ แชนด์ ได้ทำสัญญากู้ยืมเงินระยะยาวจากธนาคารในประเทศแห่งหนึ่ง เป็นจำนวน 250.00 ล้านบาท โดยมีกำหนดชำระคืนเงินต้นเดือนละ 2.98 ล้านบาท โดยกำหนดชำระคืนภายใน 84 เดือน เงินกู้ยืมดังกล่าวมีอัตราดอกเบี้ยร้อยละ MLR - ร้อยละ 0.75 ต่อปี สำหรับปีแรกนับจากวันที่เบิกเงินกู้ และอัตราดอกเบี้ยร้อยละ MLR - ร้อยละ 0.50 ต่อปีสำหรับงวดถัดไป เงินกู้ยืมค้ำประกันโดยบริษัทใหญ่ ที่ดินพร้อมสิ่งปลูกสร้างของซี เอ แชนด์ และกรรมการของซี เอ แชนด์ (หมายเหตุ 14)


นางสาวกาญจนา रिमพนิชยกิจ
กรรมการ


นางสาวนิตา ศรีวีรานูวัฒน์
กรรมการ

บริษัท ทาธุณี กรุ๊ป จำกัด (มหาชน)

หมายเหตุประกอบงบการเงินรวมและงบการเงินเฉพาะกิจการ

สำหรับปีสิ้นสุด วันที่ 31 ธันวาคม พ.ศ. 2560

16 เงินกู้ยืม (ต่อ)

16.1 เงินกู้ยืมระยะยาว (ต่อ)

ความเสี่ยงจากอัตราดอกเบี้ยของเงินกู้ยืมของกลุ่มกิจการและบริษัทมีดังต่อไปนี้

	งบการเงินรวม		งบการเงินเฉพาะกิจการ	
	พ.ศ. 2560	พ.ศ. 2559	พ.ศ. 2560	พ.ศ. 2559
	บาท	บาท	บาท	บาท
อัตราดอกเบี้ยคงที่	22,920,000	30,860,000	-	3,500,000
อัตราดอกเบี้ยลอยตัว	205,300,000	259,620,000	-	-
รวมเงินกู้ยืมระยะยาว	228,220,000	290,480,000	-	3,500,000

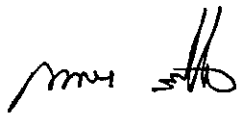
ราคาตามบัญชีและมูลค่ายุติธรรมของเงินกู้ยืมระยะยาวมีดังต่อไปนี้

	งบการเงินรวม			
	ราคาตามบัญชี		มูลค่ายุติธรรม	
	พ.ศ. 2560	พ.ศ. 2559	พ.ศ. 2560	พ.ศ. 2559
	บาท	บาท	บาท	บาท
เงินกู้ยืมระยะยาวจากธนาคาร	228,220,000	290,480,000	227,845,484	282,844,718

	งบการเงินเฉพาะกิจการ			
	ราคาตามบัญชี		มูลค่ายุติธรรม	
	พ.ศ. 2560	พ.ศ. 2559	พ.ศ. 2560	พ.ศ. 2559
	บาท	บาท	บาท	บาท
เงินกู้ยืมระยะยาวจากธนาคาร	-	3,500,000	-	3,461,822

มูลค่ายุติธรรมของเงินกู้ยืมส่วนที่หมุนเวียนมีมูลค่าเท่ากับราคาตามบัญชี เนื่องจากผลกระทบของอัตราคิดลดไม่มีสาระสำคัญ

มูลค่ายุติธรรมคำนวณจากกระแสเงินสดในอนาคตซึ่งคิดลดด้วยอัตราดอกเบี้ยเงินกู้ยืมที่อัตราร้อยละ 4.00 ถึง ร้อยละ 6.25 (พ.ศ. 2559 : อัตราร้อยละ 6.32 ถึงร้อยละ 6.34) ซึ่งอยู่ในข้อมูลระดับ 2 ของลำดับชั้นมูลค่ายุติธรรม


นางสาวกาญจนา ริมพิชญกิจ
กรรมการ


นางสาวนิตา ศรีวีรานูวัฒน์
กรรมการ

บริษัท ทาตุนิ กรุ๊ป จำกัด (มหาชน)

หมายเหตุประกอบงบการเงินรวมและงบการเงินเฉพาะกิจการ

สำหรับปีสิ้นสุด วันที่ 31 ธันวาคม พ.ศ. 2560

16 เงินกู้ยืม (ต่อ)

16.1 เงินกู้ยืมระยะยาว (ต่อ)

ระยะเวลาการครบกำหนดของเงินกู้ยืมระยะยาวมีดังต่อไปนี้

	งบการเงินรวม		งบการเงินเฉพาะกิจการ	
	พ.ศ. 2560	พ.ศ. 2559	พ.ศ. 2560	พ.ศ. 2559
	บาท	บาท	บาท	บาท
ครบกำหนดภายใน 1 ปี	40,080,000	45,020,000	-	3,500,000
ครบกำหนดเกินกว่า 1 ปีแต่ไม่เกิน 5 ปี	188,140,000	245,460,000	-	-
รวมเงินกู้ยืมระยะยาว	228,220,000	290,480,000	-	3,500,000

17 ภาษีเงินได้รอตัดบัญชี

สินทรัพย์และหนี้สินภาษีเงินได้รอการตัดบัญชีสามารถวิเคราะห์ได้ดังนี้

	งบการเงินรวม		งบการเงินเฉพาะกิจการ	
	พ.ศ. 2560	พ.ศ. 2559	พ.ศ. 2560	พ.ศ. 2559
	บาท	บาท	บาท	บาท
สินทรัพย์ภาษีเงินได้รอการตัดบัญชี				
สินทรัพย์ภาษีเงินได้รอการตัดบัญชี ที่จะใช้ประโยชน์ภายใน 12 เดือน	3,210,265	4,587,788	414,378	1,636,709
สินทรัพย์ภาษีเงินได้รอการตัดบัญชี ที่จะใช้ประโยชน์เกินกว่า 12 เดือน	1,397,616	468,946	246,263	208,920
	4,607,881	5,056,734	660,641	1,845,629
หนี้สินภาษีเงินได้รอการตัดบัญชี				
หนี้สินภาษีเงินได้รอการตัดบัญชี ที่จะจ่ายชำระภายใน 12 เดือน	103,420	14,002	117,045	308,371
หนี้สินภาษีเงินได้รอการตัดบัญชี ที่จะจ่ายชำระเกินกว่า 12 เดือน	704,591	897,975	236,435	170,345
	808,011	911,977	353,480	478,716
ภาษีเงินได้รอการตัดบัญชี - สุทธิ	3,799,870	4,144,757	307,161	1,366,913

นางสาวกาญจนา ธิพนิชกิจ
กรรมการ

นางสาวนิตา ศรีวีรานูวัฒน์
กรรมการ

บริษัท ทาญนิ กรุ๊ป จำกัด (มหาชน)

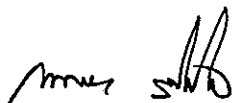
หมายเหตุประกอบงบการเงินรวมและงบการเงินเฉพาะกิจการ

สำหรับปีสิ้นสุด วันที่ 31 ธันวาคม พ.ศ. 2560

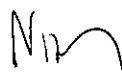
17 ภาษีเงินได้รอตัดบัญชี (ต่อ)

ภาษีเงินได้รอการตัดบัญชีคำนวณจากผลแตกต่างชั่วคราวทั้งจำนวนตามวิธีหนึ่งสินโดยใช้อัตราภาษีร้อยละ 20 ตั้งแต่ปี พ.ศ. 2556 เป็นต้นไป ภาษีเงินได้รอการตัดบัญชีเป็นรายการผลแตกต่างชั่วคราวระหว่างราคาตามบัญชีและฐานภาษีของสินทรัพย์และหนี้สินของกลุ่มกิจการสรุปได้ดังนี้

ณ วันที่ 31 ธันวาคม	งบการเงินรวม			
	รายได้(ค่าใช้จ่าย)		ภาษีเพิ่ม/(ลด)	พ.ศ. 2560
	พ.ศ. 2559	ในกำไรหรือขาดทุน	ในกำไรขาดทุน เบ็ดเสร็จอื่น	
บาท	บาท	บาท	บาท	
สินทรัพย์ภาษีเงินได้รอการตัดบัญชี				
ค่าเพื่อหนีสงสัยจะสูญและ				
สินค้าคงเหลือ	3,035,515	(92,481)	-	2,943,034
ค่าเพื่อการลดมูลค่าเงินลงทุน	1,430,671	(1,430,671)	-	-
ประมาณการจากการรับประกัน	35,761	844,751	-	880,512
ภาระผูกพันผลประโยชน์พนักงาน	554,787	187,471	42,077	784,335
	<u>5,056,734</u>	<u>(490,930)</u>	<u>42,077</u>	<u>4,607,881</u>
หนี้สินภาษีเงินได้รอการตัดบัญชี				
ค่าเสื่อมราคา	565,884	(15,799)	-	550,085
สินทรัพย์ภายใต้สัญญาเช่าการเงิน	346,093	(88,167)	-	257,926
	<u>911,977</u>	<u>(103,966)</u>	<u>-</u>	<u>808,011</u>
สินทรัพย์ภาษีเงินได้รอตัดบัญชี - สุทธิ	<u>4,144,757</u>	<u>(386,964)</u>	<u>42,077</u>	<u>3,799,870</u>



นางสาวกาญจนา ริมphanichit
กรรมการ



นางสาวนิตา ตริวีรานวัฒน์
กรรมการ

บริษัท ทาญนิ กรุ๊ป จำกัด (มหาชน)

หมายเหตุประกอบงบการเงินรวมและงบการเงินเฉพาะกิจการ

สำหรับปีสิ้นสุด วันที่ 31 ธันวาคม พ.ศ. 2560


17 ภาษีเงินได้รอตัดบัญชี (ต่อ)


ณ วันที่ 31 ธันวาคม	งบการเงินเฉพาะกิจการ			
	พ.ศ. 2559		พ.ศ. 2560	
	รายได้(ค่าใช้จ่าย) ในกำไรหรือขาดทุน บาท	ภาษีเพิ่ม/(ลด) ในกำไรขาดทุน เบ็ดเสร็จอื่น บาท	บาท	บาท
สินทรัพย์ภาษีเงินได้รอการตัดบัญชี				
ค่าเผื่อนี้สงตั้งจะสูญและสินค้างเหลือ	206,038	208,340	-	414,378
ค่าเผื่อการลดมูลค่าเงินลงทุน	1,430,671	(1,430,671)	-	-
ภาระผูกพันผลประโยชน์พนักงาน	208,920	37,343	-	246,263
	<u>1,845,629</u>	<u>(1,184,988)</u>	-	<u>660,641</u>
หนี้สินภาษีเงินได้รอการตัดบัญชี				
สินทรัพย์ภายใต้สัญญาเช่าการเงิน	478,716	(125,236)	-	353,480
สินทรัพย์ภาษีเงินได้รอตัดบัญชี - สุทธิ	<u>1,366,913</u>	<u>(1,059,752)</u>	-	<u>307,161</u>

งบแสดงฐานะการเงินแสดงยอดคงเหลือดังนี้

ณ วันที่ 31 ธันวาคม	งบการเงินรวม		งบการเงินเฉพาะกิจการ	
	พ.ศ. 2560	พ.ศ. 2559	พ.ศ. 2560	พ.ศ. 2559
	บาท	บาท	บาท	บาท
สินทรัพย์ภาษีเงินได้รอการตัดบัญชี	4,152,847	4,144,757	307,161	1,366,913
หนี้สินภาษีเงินได้รอการตัดบัญชี	(352,977)	-	-	-
ภาษีเงินได้รอการตัดบัญชี - สุทธิ	<u>3,799,870</u>	<u>4,144,757</u>	<u>307,161</u>	<u>1,366,913</u>

สินทรัพย์และหนี้สินภาษีเงินได้รอการตัดบัญชีจะหักลบกันก็ต่อเมื่อสินทรัพย์และหนี้สินภาษีเงินได้ดังกล่าวเกี่ยวข้องกับหน่วยงาน
จัดเก็บภาษีเดียวกัน สำหรับงบแสดงฐานะการเงินรวมสินทรัพย์และหนี้สินภาษีเงินได้รอการตัดบัญชีและยอดรวมของสินทรัพย์
และหนี้สินในแต่ละบริษัท


นางสาวกาญจนา ริมพณิชยกิจ
กรรมการ


นางสาวนิตา ตริวิรานูวัฒน์
กรรมการ

บริษัท ทาคุนิ กรุ๊ป จำกัด (มหาชน)

หมายเหตุประกอบงบการเงินรวมและงบการเงินเฉพาะกิจการ

สำหรับปีสิ้นสุด วันที่ 31 ธันวาคม พ.ศ. 2560

17 ภาษีเงินได้รอตัดบัญชี (ต่อ)


รายการเคลื่อนไหวของบัญชีภาษีเงินได้รอการตัดบัญชีสำหรับปีมีดังนี้

ณ วันที่ 31 ธันวาคม	งบการเงินรวม		งบการเงินเฉพาะกิจการ	
	พ.ศ. 2560	พ.ศ. 2559	พ.ศ. 2560	พ.ศ. 2559
	บาท	บาท	บาท	บาท
มูลค่าตามบัญชี ณ วันต้นปี	4,144,757	4,996,457	1,366,913	(250,843)
เพิ่มขึ้นจากการซื้อบริษัทย่อย	-	51,612	-	-
เพิ่ม/(ลด)ในกำไรหรือขาดทุน (หมายเหตุ 26)	(386,964)	(796,010)	(1,059,752)	1,617,756
ภาษีเพิ่ม/(ลด)ในกำไรขาดทุนเบ็ดเสร็จอื่น	42,077	(107,302)	-	-
มูลค่าตามบัญชี ณ วันปลายปี	3,799,870	4,144,757	307,161	1,366,913

สินทรัพย์ภาษีเงินได้รอตัดบัญชีสำหรับรายการขาดทุนทางภาษีที่ยังไม่ได้ใช้ยกไปจะรับรู้ไม่เกินจำนวนที่เป็นไปได้ก่อนข้างแม้ว่าจะมีกำไรทางภาษีในอนาคตเพียงพอที่จะใช้ประโยชน์ทางภาษีนั้น กลุ่มกิจการไม่ได้รับรู้สินทรัพย์ภาษีเงินได้จำนวน 4.98 ล้านบาท (พ.ศ. 2559 : 5.33 ล้านบาท) ที่เกิดจากรายการขาดทุนจำนวน 24.91 ล้านบาท (พ.ศ. 2559 : 26.63 ล้านบาท) ที่สามารถยกไปเพื่อหักกลับกับกำไรทางภาษีในอนาคต โดยรายการขาดทุนจำนวนเงิน 19.82 ล้านบาท และ 5.09 ล้านบาท จะหมดอายุใน พ.ศ. 2564 และ พ.ศ. 2565 ตามลำดับ

18 เจ้าหนี้การค้าและเจ้าหนี้อื่น

	งบการเงินรวม		งบการเงินเฉพาะกิจการ	
	พ.ศ. 2560	พ.ศ. 2559	พ.ศ. 2560	พ.ศ. 2559
	บาท	บาท	บาท	บาท
เจ้าหนี้การค้า	171,639,963	97,731,760	36,482,304	32,633,450
เจ้าหนี้การค้ากิจการที่เกี่ยวข้องกัน (หมายเหตุ 28)	-	-	2,943,273	2,099,768
เจ้าหนี้กิจการที่เกี่ยวข้องกัน (หมายเหตุ 28)	-	-	50,677	50,272
เจ้าหนี้อื่น	19,645,915	4,326,920	1,442,535	1,664,987
รายได้รับล่วงหน้า	161,219,330	35,443,930	-	-
เจ้าหนี้กรมสรรพากร				
- ภาษีมูลค่าเพิ่มและภาษีเงินได้ หัก ณ ที่จ่าย	-	2,026,706	-	1,157,995
ค่าใช้จ่ายค้างจ่าย	33,479,668	23,215,607	4,481,747	3,517,143
รวมเจ้าหนี้การค้าและเจ้าหนี้อื่น	385,984,876	162,744,923	45,400,536	41,123,615



นางสาวกาญจนา ริมพนิชชกิจ
กรรมการ



นางสาวนิตา ตริวีรานูวัฒน์
กรรมการ

บริษัท ทาญนิ กรุ๊ป จำกัด (มหาชน)

หมายเหตุประกอบงบการเงินรวมและงบการเงินเฉพาะกิจการ


สำหรับปีสิ้นสุด วันที่ 31 ธันวาคม พ.ศ. 2560


19 ภาระผูกพันผลประโยชน์พนักงาน

	งบการเงินรวม		งบการเงินเฉพาะกิจการ	
	พ.ศ. 2560	พ.ศ. 2559	พ.ศ. 2560	พ.ศ. 2559
	บาท	บาท	บาท	บาท
ผลประโยชน์พนักงานเมื่อเกษียณอายุ (ตามกฎหมายแรงงานไทย) ภาระผูกพันผลประโยชน์พนักงานใน งบแสดงฐานะการเงิน	3,921,676	2,723,538	1,231,317	1,044,602
ส่วนที่บันทึกเข้ากำไรหรือขาดทุน	987,745	1,181,629	186,715	178,942
การวัดมูลค่าใหม่	210,393	429,206	-	-

รายการเคลื่อนไหวของภาระผูกพันผลประโยชน์ที่กำหนดไว้ระหว่างปีมีดังนี้

	งบการเงินรวม		งบการเงินเฉพาะกิจการ	
	พ.ศ. 2560	พ.ศ. 2559	พ.ศ. 2560	พ.ศ. 2559
	บาท	บาท	บาท	บาท
ณ วันที่ 1 มกราคม	2,723,538	1,671,066	1,044,602	865,660
ต้นทุนบริการปัจจุบัน	907,683	867,223	159,031	155,456
ต้นทุนบริการในอดีต	-	-	-	-
ค่าใช้จ่ายดอกเบี้ย	80,062	56,347	27,684	23,486
เพิ่มขึ้นจากการซื้อบริษัทย่อย	-	258,059	-	-
	3,711,283	2,852,695	1,231,317	1,044,602
การวัดมูลค่าใหม่ ขาดทุนที่เกิดขึ้นจากการเปลี่ยนแปลง ข้อสมมติทางการเงิน	210,393	429,206	-	-
จ่ายชำระเงินจากโครงการ :				
จ่ายชำระผลประโยชน์	-	(558,363)	-	-
ณ วันที่ 31 ธันวาคม	3,921,676	2,723,538	1,231,317	1,044,602


นางสาวกาญจนา ริมพันิชยกิจ
กรรมการ


นางสาวนิตา ตรีวีรานูวัฒน์
กรรมการ

บริษัท ทาตุนิ กรุ๊ป จำกัด (มหาชน)

หมายเหตุประกอบงบการเงินรวมและงบการเงินเฉพาะกิจการ

สำหรับปีสิ้นสุด วันที่ 31 ธันวาคม พ.ศ. 2560

19 ภาวะผูกพันผลประโยชน์พนักงาน (ต่อ)

ข้อสมมติหลักในการประมาณการตามหลักคณิตศาสตร์ประกันภัยที่ใช้เป็นดังนี้

พ.ศ. 2560

อัตราคิดลด

ร้อยละ 1.83 ถึง ร้อยละ 3.06

อัตราการขึ้นเงินเดือน


ร้อยละ 3.20 ถึง ร้อยละ 5.66

การวิเคราะห์ความอ่อนไหวของข้อสมมติหลักในการประมาณการตามหลักคณิตศาสตร์ประกันภัยเป็นดังนี้

	งบการเงินรวม		
	ผลกระทบต่อภาวะผูกพันโครงการผลประโยชน์ที่กำหนดไว้		
	การเปลี่ยนแปลง ในข้อสมมติ	การเพิ่มขึ้นของ ข้อสมมติ	การลดลงของ ข้อสมมติ
	บาท	บาท	บาท
อัตราคิดลด	ร้อยละ 0.50	ลดลงร้อยละ 1.93	เพิ่มขึ้นร้อยละ 2.02
อัตราการเพิ่มขึ้นของเงินเดือน	ร้อยละ 0.50	เพิ่มขึ้นร้อยละ 2.14	ลดลงร้อยละ 2.07
	งบการเงินเฉพาะกิจการ		
	ผลกระทบต่อภาวะผูกพันโครงการผลประโยชน์ที่กำหนดไว้		
	การเปลี่ยนแปลง ในข้อสมมติ	การเพิ่มขึ้นของ ข้อสมมติ	การลดลงของ ข้อสมมติ
	บาท	บาท	บาท
อัตราคิดลด	ร้อยละ 0.50	ลดลงร้อยละ 1.37	เพิ่มขึ้นร้อยละ 2.33
อัตราการเพิ่มขึ้นของเงินเดือน	ร้อยละ 0.50	เพิ่มขึ้นร้อยละ 2.81	ลดลงร้อยละ 4.50

การวิเคราะห์ความอ่อนไหวข้างต้นนี้อ้างอิงจากการเปลี่ยนแปลงข้อสมมติ ขณะที่ให้ข้อสมมติอื่นคงที่ ในทางปฏิบัติสถานการณ์ดังกล่าวยากที่จะเกิดขึ้น และการเปลี่ยนแปลงในข้อสมมติอาจมีความสัมพันธ์กัน ในการคำนวณการวิเคราะห์ความอ่อนไหวของภาวะผูกพันผลประโยชน์ที่กำหนดไว้ที่มีต่อการเปลี่ยนแปลงในข้อสมมติหลักได้ใช้วิธีเดียวกับ มูลค่าปัจจุบันของภาวะผูกพันโครงการผลประโยชน์ที่กำหนดไว้คำนวณด้วยวิธีคิดลดแต่ละหน่วยที่ประมาณการไว้ (Projected Unit Credit Method) ณ วันสิ้นรอบระยะเวลารายงานในการคำนวณหนี้สินบำนาญหนึ่งบำนาญที่รับรู้ในงบแสดงฐานะการเงิน

วิธีการและประเภทของข้อสมมติที่ใช้ในการจัดทำการวิเคราะห์ความอ่อนไหวไม่ได้เปลี่ยนแปลงจากปีก่อน


นางสาวกาญจนา रिमพนิชยกิจ
กรรมการ


นางสาวนิตา ตรีวิธานวัฒน์
กรรมการ

บริษัท ทาตุนิ กรุ๊ป จำกัด (มหาชน)

หมายเหตุประกอบงบการเงินรวมและงบการเงินเฉพาะกิจการ

สำหรับปีสิ้นสุด วันที่ 31 ธันวาคม พ.ศ. 2560

19 ภาระผูกพันผลประโยชน์พนักงาน (ต่อ)

การวิเคราะห์การครบกำหนดของการจ่ายชำระผลประโยชน์เมื่อเกษียณอายุที่ไม่มีการคิดลด:


	งบการเงินรวม				
	น้อยกว่า 1 ปี	ระหว่าง 1-2 ปี	ระหว่าง 2-5 ปี	เกินกว่า 5 ปี	รวม
	บาท	บาท	บาท	บาท	บาท
ณ วันที่ 31 ธันวาคม พ.ศ. 2560					
ผลประโยชน์เมื่อเกษียณอายุ	1,068,449	1,366,962	2,932,255	5,327,566	10,695,232

	งบการเงินรวม				
	น้อยกว่า 1 ปี	ระหว่าง 1-2 ปี	ระหว่าง 2-5 ปี	เกินกว่า 5 ปี	รวม
	บาท	บาท	บาท	บาท	บาท
ณ วันที่ 31 ธันวาคม พ.ศ. 2559					
ผลประโยชน์เมื่อเกษียณอายุ	144,155	1,438,777	2,381,929	3,732,167	7,697,028

	งบการเงินเฉพาะกิจการ				
	น้อยกว่า 1 ปี	ระหว่าง 1-2 ปี	ระหว่าง 2-5 ปี	เกินกว่า 5 ปี	รวม
	บาท	บาท	บาท	บาท	บาท
ณ วันที่ 31 ธันวาคม พ.ศ. 2560					
ผลประโยชน์เมื่อเกษียณอายุ	-	1,188,031	420,456	239,051	1,847,538

	งบการเงินเฉพาะกิจการ				
	น้อยกว่า 1 ปี	ระหว่าง 1-2 ปี	ระหว่าง 2-5 ปี	เกินกว่า 5 ปี	รวม
	บาท	บาท	บาท	บาท	บาท
ณ วันที่ 31 ธันวาคม พ.ศ. 2559					
ผลประโยชน์เมื่อเกษียณอายุ	-	-	1,608,487	239,051	1,847,538


นางสาวกาญจนา ริมพณิชยกิจ
กรรมการ


นางสาวนิตา ดรีวีรานูวัฒน์
กรรมการ

บริษัท ทาคุนิ กรุ๊ป จำกัด (มหาชน)

หมายเหตุประกอบงบการเงินรวมและงบการเงินเฉพาะกิจการ

สำหรับปีสิ้นสุด วันที่ 31 ธันวาคม พ.ศ. 2560

20 ทุนเรือนหุ้นและส่วนเกินมูลค่าหุ้น

	งบการเงินรวมและงบการเงินเฉพาะกิจการ					
	ทุนจดทะเบียน		ทุนที่ออกและชำระแล้ว		ส่วนเกินทุน	
	จำนวนหุ้น หุ้น	หุ้นสามัญ บาท	จำนวนหุ้น หุ้น	หุ้นสามัญ บาท	มูลค่าหุ้น บาท	รวม บาท
ณ วันที่ 1 มกราคม พ.ศ. 2559	1,200,000,000	600,000,000	400,000,000	200,000,000	106,643,230	306,643,230
การออกหุ้น	-	-	400,000,000	200,000,000	198,884,536	398,884,536
ณ วันที่ 31 ธันวาคม พ.ศ. 2559	1,200,000,000	600,000,000	800,000,000	400,000,000	305,527,766	705,527,766
การออกหุ้น	-	-	-	-	-	-
ณ วันที่ 31 ธันวาคม พ.ศ. 2560	1,200,000,000	600,000,000	800,000,000	400,000,000	305,527,766	705,527,766

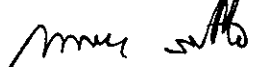
วันที่ 13 มกราคม พ.ศ. 2559 บริษัทได้รับชำระเงินจากการเสนอขายหุ้นเพิ่มทุนจำนวน 400 ล้านหุ้นแรก โดยการขายหุ้นเพิ่มทุนให้กับผู้ถือหุ้นเดิมในราคาหุ้นละ 1 บาท (ทุน 0.50 บาท และส่วนเกินมูลค่าหุ้น 0.50 บาท) เป็นจำนวนเงินรวม 400 ล้านบาท บริษัทได้จดทะเบียนการเพิ่มทุนที่ชำระแล้วกับกระทรวงพาณิชย์เมื่อวันที่ 13 มกราคม พ.ศ. 2559 ค่าใช้จ่ายที่เกี่ยวข้องโดยตรงกับการเสนอขายหุ้นแก่ประชาชนจำนวน 1.10 ล้านบาท แสดงหักจากส่วนเกินมูลค่าหุ้นที่ได้รับจากผู้ถือหุ้น

21 ใบสำคัญแสดงสิทธิที่จะซื้อหุ้นสามัญ

ใบสำคัญแสดงสิทธิ TAKUNI-W

เมื่อวันที่ 29 มกราคม พ.ศ. 2559 บริษัทได้ออกใบสำคัญแสดงสิทธิที่จะซื้อหุ้นสามัญเพื่อเสนอขายให้แก่ผู้ถือหุ้นสามัญเดิมของบริษัท โดยมีรายละเอียดดังนี้

ประเภทใบสำคัญแสดงสิทธิ	: ชนิดระบุชื่อผู้ถือ และ โอนเปลี่ยนมือได้
อายุของใบสำคัญแสดงสิทธิ	: 5 ปี นับตั้งแต่วันที่ออกและจัดสรรใบสำคัญแสดงสิทธิ
จำนวน	: 399,999,874 หน่วย
สัดส่วนเสนอขาย	: หุ้นสามัญเดิม 2 หุ้น ต่อใบสำคัญแสดงสิทธิ 1 หน่วย
ราคาเสนอขาย	: หน่วยละ 0 บาท
อัตราการใช้สิทธิซื้อหุ้นสามัญ	: ใบสำคัญแสดงสิทธิ 1 หน่วยมีสิทธิซื้อหุ้นสามัญได้ 1.02 หุ้น (31 ธันวาคม พ.ศ. 2559 : ใบสำคัญแสดงสิทธิ 1 หน่วยมีสิทธิซื้อหุ้นสามัญได้ 1 หุ้น)
ราคาใช้สิทธิ	: 1.97 บาท ต่อหุ้น (31 ธันวาคม พ.ศ. 2559 : 2 บาท ต่อหุ้น)
วันกำหนดการใช้สิทธิ	: วันทำการสุดท้ายของเดือนธันวาคมของทุกปีตลอดอายุของใบสำคัญแสดงสิทธิ
วันสุดท้ายของการใช้สิทธิ	: วันที่ 28 มกราคม พ.ศ. 2564


นางสาวกาญจนา ริมพนิชยกิจ
กรรมการ


นางสาวนิตา ศรีวีรานูวัฒน์
กรรมการ

บริษัท ทากูนิ กรุ๊ป จำกัด (มหาชน)

หมายเหตุประกอบงบการเงินรวมและงบการเงินเฉพาะกิจการ

สำหรับปีสิ้นสุด วันที่ 31 ธันวาคม พ.ศ. 2560

21 ใบสำคัญแสดงสิทธิที่จะซื้อหุ้นสามัญ (ต่อ)

วันที่ 13 มีนาคม พ.ศ. 2560 บริษัทดำเนินการปรับราคาใช้สิทธิและอัตราการใช้สิทธิในการซื้อหุ้นตลอดอายุของใบสำคัญแสดงสิทธิ เนื่องจากจ่ายเงินปันผลเกินที่กำหนดตามนโยบายการจ่ายเงินปันผล


รายการเคลื่อนไหวของใบสำคัญแสดงสิทธิที่จะซื้อหุ้นสำหรับปีสิ้นสุดวันที่ 31 ธันวาคม พ.ศ. 2560 มีดังต่อไปนี้


	งบทางการเงินรวม และงบการเงินเฉพาะกิจการ TAKUNI-W สิทธิ
ยอดคงเหลือต้นงวด	399,999,874
ใบสำคัญแสดงสิทธิที่ออกระหว่างงวด	-
ใช้สิทธิระหว่างงวด	-
ยอดคงเหลือปลายงวด	399,999,874

22 สำรองตามกฎหมาย

	งบการเงินรวม		งบการเงินเฉพาะกิจการ	
	พ.ศ. 2560	พ.ศ. 2559	พ.ศ. 2560	พ.ศ. 2559
	บาท	บาท	บาท	บาท
ณ วันที่ 1 มกราคม	5,450,000	4,320,000	5,450,000	4,320,000
จัดสรรระหว่างปี	1,642,000	1,130,000	1,642,000	1,130,000
ณ วันที่ 31 ธันวาคม	7,092,000	5,450,000	7,092,000	5,450,000

ตามพระราชบัญญัติบริษัทมหาชนจำกัด พ.ศ. 2535 บริษัทต้องสำรองตามกฎหมายอย่างน้อยร้อยละ 5 ของกำไรสุทธิหลังจากหักส่วนของขาดทุนสะสมยกมา (ถ้ามี) จนกว่าสำรองนี้จะมีมูลค่าไม่น้อยกว่าร้อยละ 10 ของทุนจดทะเบียน สำรองนี้ไม่สามารถนำไปจ่ายเงินปันผลได้


นางสาวกาญจนา रिम्พนิชยกิจ
กรรมการ


นางสาวนิตา ศรีวีรานูวัฒน์
กรรมการ

บริษัท ทาคุนิ กรุ๊ป จำกัด (มหาชน)

หมายเหตุประกอบงบการเงินรวมและงบการเงินเฉพาะกิจการ

สำหรับปีสิ้นสุด วันที่ 31 ธันวาคม พ.ศ. 2560

23 เงินปันผลต่อหุ้น

บริษัทใหญ่

เงินปันผลจ่ายและเงินปันผลต่อหุ้นของกลุ่มกิจการประกอบด้วยรายละเอียดดังต่อไปนี้

ผลการดำเนินงานสำหรับงวด	อนุมัติโดย	วันที่อนุมัติ	เงินปันผลจ่าย		วันที่จ่ายปันผล
			(ล้านบาท)	ต่อหุ้น (บาท)	
ปี พ.ศ. 2560					
วันที่ 1 มกราคม พ.ศ. 2559 ถึง วันที่ 31 ธันวาคม พ.ศ. 2559	ที่ประชุมสามัญ ผู้ถือหุ้น	26 เมษายน พ.ศ. 2560	25.00	0.031	25 พฤษภาคม พ.ศ. 2560
ปี พ.ศ. 2559					
วันที่ 1 มกราคม พ.ศ. 2558 ถึง วันที่ 31 ธันวาคม พ.ศ. 2558	ที่ประชุมสามัญ ผู้ถือหุ้น	26 เมษายน พ.ศ. 2559	26.16	0.033	25 พฤษภาคม พ.ศ. 2559

บริษัทย่อย

เงินปันผลจ่ายและเงินปันผลต่อหุ้นของกลุ่มกิจการประกอบด้วยรายละเอียดดังต่อไปนี้

ผลการดำเนินงานสำหรับงวด	บริษัท	อนุมัติโดย	วันที่อนุมัติ	เงินปันผลจ่าย		วันที่จ่ายปันผล
				(ล้านบาท)	ต่อหุ้น (บาท)	
ปี พ.ศ. 2560						
วันที่ 1 มกราคม พ.ศ. 2556 ถึง วันที่ 31 ธันวาคม พ.ศ. 2557	ทาคุนิไทย	ที่ประชุม วิสามัญผู้ถือหุ้น	27 ธันวาคม พ.ศ. 2560	24.00	2.40	12 กุมภาพันธ์ พ.ศ. 2561
วันที่ 1 เมษายน พ.ศ. 2558 ถึง วันที่ 31 ธันวาคม พ.ศ. 2558	ซี เอ แซด	ที่ประชุม วิสามัญผู้ถือหุ้น	22 พฤศจิกายน พ.ศ. 2560	7.37	13.52	18 ธันวาคม พ.ศ. 2560
วันที่ 1 มกราคม พ.ศ. 2558 ถึง วันที่ 31 มีนาคม พ.ศ. 2558	ซี เอ แซด	ที่ประชุม วิสามัญผู้ถือหุ้น	22 พฤศจิกายน พ.ศ. 2560	6.12	21.46	18 ธันวาคม พ.ศ. 2560
ปี พ.ศ. 2559						
วันที่ 1 มกราคม พ.ศ. 2558 ถึง วันที่ 31 ธันวาคม พ.ศ. 2558	ทาคุนิไทย	ที่ประชุมสามัญ ผู้ถือหุ้น	31 มีนาคม พ.ศ. 2559	12.00	1.20	29 เมษายน พ.ศ. 2559
วันที่ 1 มกราคม พ.ศ. 2558 ถึง วันที่ 31 ธันวาคม พ.ศ. 2558	จี แก๊ส	ที่ประชุมสามัญ ผู้ถือหุ้น	31 มีนาคม พ.ศ. 2559	3.00	2.00	29 เมษายน พ.ศ. 2559
วันที่ 1 มกราคม พ.ศ. 2558 ถึง วันที่ 31 ธันวาคม พ.ศ. 2558	ราชพฤกษ์	ที่ประชุมสามัญ ผู้ถือหุ้น	31 มีนาคม พ.ศ. 2559	6.40	32.00	29 เมษายน พ.ศ. 2559

บริษัท ทาควนิ กรุ๊ป จำกัด (มหาชน)

หมายเหตุประกอบงบการเงินรวมและงบการเงินเฉพาะกิจการ


สำหรับปีสิ้นสุด วันที่ 31 ธันวาคม พ.ศ. 2560


24 รายได้อื่น

	งบการเงินรวม		งบการเงินเฉพาะกิจการ	
	พ.ศ. 2560	พ.ศ. 2559	พ.ศ. 2560	พ.ศ. 2559
	บาท	บาท	บาท	บาท
สำหรับปีสิ้นสุดวันที่ 31 ธันวาคม				
รายได้จากการให้เช่า	5,940,000	435,240	5,940,000	435,240
รายได้ดอกเบี้ย	3,972,140	9,802,792	9,947,256	12,809,047
รายได้เงินปันผล	-	-	23,999,995	21,399,930
กำไรจากการจำหน่ายเงินลงทุนในบริษัทร่วม	-	25,421,961	-	-
กำไรจากการวัดมูลค่ายุติธรรมของเงินลงทุน	-	19,264,043	-	-
อื่น ๆ	7,038,013	8,624,319	15,165,998	11,524,701
	<u>16,950,153</u>	<u>63,548,355</u>	<u>55,053,249</u>	<u>46,168,918</u>

25 ค่าใช้จ่ายตามลักษณะ

	งบการเงินรวม		งบการเงินเฉพาะกิจการ	
	พ.ศ. 2560	พ.ศ. 2559	พ.ศ. 2560	พ.ศ. 2559
	บาท	บาท	บาท	บาท
สำหรับปีสิ้นสุดวันที่ 31 ธันวาคม				
ต้นทุนขายค่าแก๊ส	706,014,651	785,730,084	706,014,651	785,730,084
ต้นทุนวัสดุก่อสร้าง	394,108,719	156,842,658	-	-
ต้นทุนผู้รับเหมาก่อสร้าง	153,463,026	119,237,519	-	-
ค่าเสื่อมราคาและค่าตัดจำหน่าย	41,964,543	31,142,491	5,517,600	5,647,600
ค่าใช้จ่ายเกี่ยวกับพนักงาน	321,121,589	212,295,395	30,856,394	25,494,924
ค่าขนส่งแก๊ส	5,488,268	7,562,863	30,961,359	32,569,684
ค่าบริการผ่านคลัง	5,850,273	10,674,540	5,850,273	10,674,540


นางสาวกาญจนา ริมphanichok
กรรมการ


นางสาวนิตา ตรีวิธานุวัฒน์
กรรมการ

บริษัท ทาคุนิ กรุ๊ป จำกัด (มหาชน)

หมายเหตุประกอบงบการเงินรวมและงบการเงินเฉพาะกิจการ

สำหรับปีสิ้นสุด วันที่ 31 ธันวาคม พ.ศ. 2560


26 ภาษีเงินได้

	งบการเงินรวม		งบการเงินเฉพาะกิจการ	
	พ.ศ. 2560	พ.ศ. 2559	พ.ศ. 2560	พ.ศ. 2559
	บาท	บาท	บาท	บาท
สำหรับปีสิ้นสุดวันที่ 31 ธันวาคม				
ค่าใช้จ่ายภาษีเงินได้ในปัจจุบัน	7,791,181	7,054,676	897,674	1,935,845
ภาษีเงินได้รอการตัดบัญชี				
ค่าใช้จ่ายภาษีเงินได้รอการตัดบัญชี (หมายเหตุ 17)	386,964	796,010	1,059,752	(1,617,756)
ภาษีเงินได้	8,178,145	7,850,686	1,957,426	318,089


ภาษีเงินได้สำหรับกำไรก่อนหักภาษีของกลุ่มกิจการมียอดจำนวนเงินที่แตกต่างจากการคำนวณกำไรทางบัญชีคู่กับภาษีดังนี้ :

	งบการเงินรวม		งบการเงินเฉพาะกิจการ	
	พ.ศ. 2560	พ.ศ. 2559	พ.ศ. 2560	พ.ศ. 2559
	บาท	บาท	บาท	บาท
สำหรับปีสิ้นสุดวันที่ 31 ธันวาคม				
กำไรก่อนภาษี	43,350,363	28,218,895	34,144,734	22,916,437
ภาษีคำนวณจากอัตราภาษีร้อยละ 20	8,670,073	5,643,779	6,828,947	4,583,287
ผลกระทบ :				
รายได้ที่ไม่ต้องเสียภาษีเงินได้	-	(3,852,809)	(4,799,999)	(4,279,986)
กำไรที่ยังไม่เกิดขึ้นจากรายการระหว่างกัน	(581,031)	-	-	-
ขาดทุนทางภาษีที่ไม่ได้บันทึกเป็น				
สินทรัพย์ภาษีเงินได้รอตัดบัญชี	1,018,035	5,326,675	-	-
ค่าใช้จ่ายที่ไม่ได้บันทึกเป็นสินทรัพย์				
ภาษีเงินได้รอตัดบัญชี	(246,611)	-	-	-
ค่าใช้จ่ายที่ได้รับยกเว้นภาษีเงินได้	(154,743)	-	(86,940)	-
การใช้ขาดทุนทางภาษีที่ผ่านมาซึ่งยังไม่รับรู้	(855,209)	-	-	-
ค่าใช้จ่ายที่ไม่สามารถหักภาษีเงินได้	327,631	733,041	15,418	14,788
ภาษีเงินได้	8,178,145	7,850,686	1,957,426	318,089

ข้อมูลเกี่ยวกับภาษีเงินได้รอตัดบัญชีแสดงไว้ในหมายเหตุ 17



นางสาวกาญจนา ริมพิชญกิจ
กรรมการ



นางสาวนิตา ตริวีรานูวัฒน์
กรรมการ

บริษัท ทาคูนิ กรุ๊ป จำกัด (มหาชน)

หมายเหตุประกอบงบการเงินรวมและงบการเงินเฉพาะกิจการ

สำหรับปีสิ้นสุด วันที่ 31 ธันวาคม พ.ศ. 2560

27 กำไรต่อหุ้น

กำไรต่อหุ้นขั้นพื้นฐานคำนวณ โดยการหารกำไรสุทธิที่เป็นของผู้ถือหุ้นสามัญของบริษัทใหญ่ด้วยจำนวนหุ้นสามัญถ่วงน้ำหนักที่ถือโดยผู้ถือหุ้น (หมายเหตุ 20)

	งบการเงินรวม		งบการเงินเฉพาะกิจการ	
	พ.ศ. 2560	พ.ศ. 2559	พ.ศ. 2560	พ.ศ. 2559
กำไรสุทธิส่วนที่เป็นของบริษัทใหญ่ (บาท)	25,352,149	16,495,287	32,187,308	22,598,348
จำนวนหุ้นสามัญถ่วงน้ำหนักที่ถือโดยผู้ถือหุ้น (จำนวนหุ้น)	800,000,000	786,885,246	800,000,000	786,885,246
กำไรต่อหุ้นขั้นพื้นฐาน (บาท)	0.03	0.02	0.04	0.03


บริษัท ไม่มีหุ้นสามัญเทียบเท่าปรับลดในระหว่างปี พ.ศ. 2560 และ พ.ศ. 2559


28 รายการกับบุคคลหรือกิจการที่เกี่ยวข้องกัน

ณ วันที่ 31 ธันวาคม พ.ศ. 2560 ผู้ถือหุ้นรายใหญ่ของบริษัท คือ ผู้ถือหุ้นในกลุ่มบุคคลธรรมดาจำนวน 4 คนจากครอบครัวตรีวิธานวัฒน์ ซึ่งถือหุ้นในบริษัทคิดเป็นจำนวนร้อยละ 51.36 ของหุ้นสามัญทั้งหมดของบริษัท (พ.ศ. 2559 : จำนวน 3 คน ร้อยละ 56.62) จำนวนหุ้นที่เหลือถือโดยบุคคลทั่วไป

นโยบายการกำหนดราคาของรายการระหว่างกันที่สำคัญ

- รายได้ขายแก๊สเป็นราคาที่ใกล้เคียงกับราคาที่เกิดกับบุคคลภายนอก
- ค่าขนส่งสินค้าเป็นราคาที่ใกล้เคียงกับราคาที่เกิดกับบุคคลภายนอก
- รายได้และค่าใช้จ่ายค่าเช่าเป็นไปตามสัญญาที่มีการกำหนดราคาที่กำหนดขึ้นตามข้อกำหนดและเงื่อนไขปกติทางธุรกิจ
- ดอกเบี้ยรับและดอกเบี้ยจ่ายเป็นอัตราดอกเบี้ยตามที่กำหนดในสัญญาเงินกู้ยืมระหว่างกัน


นางสาวกานัญญา रिมนิชยกิจ
กรรมการ


นางสาวนิตา ตรีวิธานวัฒน์
กรรมการ

บริษัท ทาคูนิ กรุ๊ป จำกัด (มหาชน)

หมายเหตุประกอบงบการเงินรวมและงบการเงินเฉพาะกิจการ


สำหรับปีสิ้นสุด วันที่ 31 ธันวาคม พ.ศ. 2560

28 รายการกับบุคคลหรือกิจการที่เกี่ยวข้องกัน (ต่อ)

รายการต่อไปนี้เป็นรายการที่มีสาระสำคัญกับบริษัทย่อยและกิจการที่เกี่ยวข้องกัน

ก) ยอดค้างชำระที่เกิดจากการซื้อ/ขายสินค้าและบริการ

	งบการเงินรวม		งบการเงินเฉพาะกิจการ	
	พ.ศ. 2560	พ.ศ. 2559	พ.ศ. 2560	พ.ศ. 2559
	บาท	บาท	บาท	บาท
ลูกหนี้อื่น				
บริษัทย่อย	-	-	1,329,175	882,329
ดอกเบี้ยค้างรับ				
บริษัทย่อย	-	-	3,960,948	3,896,878
เงินปันผลค้างรับ				
บริษัทย่อย	-	-	23,999,995	-
เจ้าหนี้การค้า				
บริษัทย่อย	-	-	2,943,273	2,099,768
เจ้าหนี้อื่น				
บริษัทย่อย	-	-	50,677	50,272


นางสาวกาญจนา ริมพนิชยกิจ
กรรมการ


นางสาวนิตา ศรีวิรัตนวัฒน์
กรรมการ

บริษัท ทาฮูนิ กรุ๊ป จำกัด (มหาชน)

หมายเหตุประกอบงบการเงินรวมและงบการเงินเฉพาะกิจการ

สำหรับปีสิ้นสุด วันที่ 31 ธันวาคม พ.ศ. 2560

28 รายการกับบุคคลหรือกิจการที่เกี่ยวข้องกัน (ต่อ)

รายการต่อไปนี้เป็นรายการที่มีสาระสำคัญกับบริษัทย่อยและกิจการที่เกี่ยวข้องกัน (ต่อ)

ข) เงินให้กู้ยืมระยะสั้นแก่บริษัทที่เกี่ยวข้องกัน(ต่อ)

เงินให้กู้ยืมระยะสั้นแก่บริษัทร่วม

	งบการเงินรวม		งบการเงินเฉพาะกิจการ	
	พ.ศ. 2560	พ.ศ. 2559	พ.ศ. 2560	พ.ศ. 2559
	บาท	บาท	บาท	บาท
ยอดคงเหลือตามบัญชีต้นปี	-	84,448,425	-	69,548,325
เงินให้กู้ยืมเพิ่ม	-	181,818,000	-	181,818,000
ลดลงจากการซื้อบริษัทย่อย - ซี เอ แซค	-	(45,000,000)	-	(45,000,000)
ลดลงจากการขายบริษัทร่วม - เวลล์โคราช	-	(202,698,425)	-	(187,798,325)
รับคืนเงินกู้ยืม	-	(18,568,000)	-	(18,568,000)
ยอดคงเหลือตามบัญชีปลายปี	-	-	-	-

บริษัทให้เงินกู้ยืมระยะสั้นที่ไม่มีหลักประกันแก่บริษัทร่วม โดยมีอัตราดอกเบี้ยร้อยละ 5.50 ถึงร้อยละ 8.50 ต่อปี โดยมีกำหนดการชำระคืนเมื่อทวงถาม

นางสาวกาญจนา ริมพนิชขกิจ
กรรมการ

นางสาวนิตา ตีร์วีรานูวัฒน์
กรรมการ

บริษัท ทาคุนิ กรุ๊ป จำกัด (มหาชน)

หมายเหตุประกอบงบการเงินรวมและงบการเงินเฉพาะกิจการ


สำหรับปีสิ้นสุด วันที่ 31 ธันวาคม พ.ศ. 2560


28 รายการกับบุคคลหรือกิจการที่เกี่ยวข้องกัน (ต่อ)

รายการต่อไปนี้เป็นรายการที่มีสาระสำคัญกับบริษัทย่อยและกิจการที่เกี่ยวข้องกัน (ต่อ)

ค) รายได้จากการขายสินค้าและบริการ ดอกเบี้ยรับและรายได้อื่น

	งบการเงินรวม		งบการเงินเฉพาะกิจการ	
	พ.ศ. 2560	พ.ศ. 2559	พ.ศ. 2560	พ.ศ. 2559
	บาท	บาท	บาท	บาท
สำหรับปีสิ้นสุดวันที่ 31 ธันวาคม				
รายได้อื่น				
บริษัทย่อย	-	-	13,740,116	10,388,791
บริษัทร่วม	-	780,000	-	780,000
	-	780,000	13,740,116	11,168,791
รายได้เงินปันผล (รวมอยู่ในรายได้อื่น)				
บริษัทย่อย	-	-	23,999,995	21,399,930
ดอกเบี้ยรับ (รวมอยู่ในรายได้อื่น)				
บริษัทย่อย	-	-	6,302,817	4,835,329
บริษัทร่วม	-	4,467,910	-	4,060,862
	-	4,467,910	6,302,817	8,896,191


นางสาวกาญจนา ริมพนิชกิจ
กรรมการ


นางสาวนิตา ศรีวิธานวัฒน์
กรรมการ

บริษัท ทาคูนิ กรุ๊ป จำกัด (มหาชน)

หมายเหตุประกอบงบการเงินรวมและงบการเงินเฉพาะกิจการ

สำหรับปีสิ้นสุด วันที่ 31 ธันวาคม พ.ศ. 2560

28 รายการกับบุคคลหรือกิจการที่เกี่ยวข้องกัน (ต่อ)

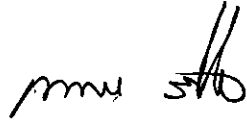
รายการต่อไปนี้เป็นรายการที่มีสาระสำคัญกับบริษัทย่อยและกิจการที่เกี่ยวข้องกัน (ต่อ)


ง) การซื้อสินค้าและบริการ และดอกเบี้ยจ่าย

	งบการเงินรวม		งบการเงินเฉพาะกิจการ	
	พ.ศ. 2560	พ.ศ. 2559	พ.ศ. 2560	พ.ศ. 2559
	บาท	บาท	บาท	บาท
สำหรับปีสิ้นสุดวันที่ 31 ธันวาคม				
ซื้อสินค้าและบริการ				
บริษัทย่อย	-	-	540,019	1,455,125
ค่าเช่า - สำนักงาน				
บริษัทย่อย	-	-	504,000	504,000
ค่าขนส่ง				
บริษัทย่อย	-	-	25,473,090	25,005,025
ค่าใช้จ่ายอื่น				
บริษัทย่อย	-	-	226,402	113,640

จ) ค่าตอบแทนผู้บริหารที่สำคัญ

	งบการเงินรวม		งบการเงินเฉพาะกิจการ	
	พ.ศ. 2560	พ.ศ. 2559	พ.ศ. 2560	พ.ศ. 2559
	บาท	บาท	บาท	บาท
สำหรับปีสิ้นสุดวันที่ 31 ธันวาคม				
เงินเดือนและผลประโยชน์ระยะสั้นอื่น				
	25,529,327	19,102,707	15,180,620	12,136,015
ผลประโยชน์เมื่อเกษียณอายุ				
	928,920	244,426	178,359	170,950
	26,458,247	19,347,133	15,358,979	12,306,965


นางสาวกาญจนา रिमพนิชยกิจ
กรรมการ


นางสาวนิตา ศรีวีรานูวัฒน์
กรรมการ

29 ภาระผูกพัน

ก) หนังสือค้ำประกัน

กลุ่มกิจการได้มีกรขอให้ธนาคารออกหนังสือค้ำประกัน ให้สำหรับการซื้อแก๊สปีโตรเลียมให้กับผู้ขายสินค้าและกับหน่วยงานราชการในการขอใช้ไฟฟ้าและบริษัทย่อยสำหรับการซื้อสินค้าและเพื่อค้ำประกันการปฏิบัติงานตามสัญญาก่อสร้างดังต่อไปนี้


	งบการเงินรวม		งบการเงินเฉพาะกิจการ	
	พ.ศ. 2560	พ.ศ. 2559	พ.ศ. 2560	พ.ศ. 2559
	บาท	บาท	บาท	บาท
หนังสือค้ำประกัน บริษัทและบริษัทย่อย	514,301,817	313,529,951	60,000,000	71,894,484


กลุ่มกิจการมีวงเงินสินเชื่อประเภทวงเงินเลตเตอร์ออฟเครดิตหรือทรัสต์รีซีพ วงเงินหนังสือค้ำประกัน วงเงินสินเชื่อประเภทสัญญาซื้อขายเงินตราต่างประเทศล่วงหน้า วงเงินกู้ยืม วงเงินสินเชื่อค้ำประกันโดยสินทรัพย์ของบริษัทย่อย เงินฝากธนาคารของบริษัทย่อย และมีกรรมกรร่วมค้ำประกัน (หมายเหตุ 8 และหมายเหตุ 16)

ข) กลุ่มกิจการได้ทำสัญญาเช่าดำเนินงานที่ยกเลิกไม่ได้เกี่ยวข้องกับสัญญาเช่าเครื่องมือและอุปกรณ์ที่ใช้ในการดำเนินงาน และสัญญาเช่าที่ดินสำหรับที่ตั้งคลังแก๊สที่จังหวัดพิจิตร ดังนี้

จำนวนเงินขั้นต่ำในการจ่ายค่าเช่าภายใต้สัญญาเช่าดำเนินงานที่ยกเลิกไม่ได้มีดังนี้

	งบการเงินรวม		งบการเงินเฉพาะกิจการ	
	พ.ศ. 2560	พ.ศ. 2559	พ.ศ. 2560	พ.ศ. 2559
	บาท	บาท	บาท	บาท
ภายใน 1 ปี	6,837,939	4,093,058	1,917,733	1,159,333
เกินกว่า 1 ปีแต่ไม่เกิน 5 ปี	6,487,087	5,036,932	3,943,732	1,769,332
เกินกว่า 5 ปี	5,098,712	5,532,645	5,098,712	5,532,645
	18,423,738	14,662,635	10,960,177	8,461,310


นางสาวกาญจนา ริมพนิชยกิจ
กรรมการ


นางสาวนิตา ศรีวีรานูวัฒน์
กรรมการ

บริษัท ทาคุนิ กรุ๊ป จำกัด (มหาชน)

หมายเหตุประกอบงบการเงินรวมและงบการเงินเฉพาะกิจการ

สำหรับปีสิ้นสุด วันที่ 31 ธันวาคม พ.ศ. 2560

30 เหตุการณ์ที่อาจเกิดขึ้น

หนี้สินที่อาจเกิดขึ้น

บริษัทย่อยแห่งหนึ่ง ได้ถูกฟ้องเรียกค่าเสียหายในข้อหาผิดสัญญาจ้างทำของจากบริษัทแห่งหนึ่ง (“โจทก์”) เป็นจำนวนเงิน 1.6 ล้านบาท ศาลชั้นต้น ได้ตัดสินยกฟ้องเมื่อวันที่ 27 ตุลาคม พ.ศ. 2560 แต่อย่างไรก็ตามผู้ฟ้องมีสิทธิยื่นคำอุทธรณ์ภายในวันที่ 27 กุมภาพันธ์ พ.ศ. 2561 บริษัทย่อยไม่ได้บันทึกประมาณการหนี้สินที่อาจเกิดขึ้นจากผลของคดีความดังกล่าวเนื่องจากผู้บริหารเชื่อว่าจะไม่เกิดผลเสียหายที่มีสาระสำคัญต่อบริษัท

31 เหตุการณ์ภายหลังวันที่ในงบแสดงฐานะการเงิน


บริษัท


การนำบริษัทในกลุ่มเข้าจดทะเบียน (Spin off)

เมื่อวันที่ 5 กุมภาพันธ์ พ.ศ. 2561 ที่ประชุมคณะกรรมการบริษัท มีมติอนุมัติการนำบริษัท ซี เอ แชด (ประเทศไทย) จำกัด (“ซี เอ แชด”) ซึ่งเป็นบริษัทย่อยของกลุ่มกิจการถือหุ้นผ่านบริษัททาคุนิไทย เข้าจดทะเบียนในตลาดหลักทรัพย์ เอ็ม เอ ไอ และพิจารณาอนุมัติการเสนอขาย และจัดสรรหุ้นสามัญเพิ่มทุนของ ซี เอ แชด ให้แก่ประชาชนทั่วไป (IPO) และผู้ถือหุ้นสามัญของบริษัทตามสัดส่วนการถือหุ้น (Pre-emptive right) โดยการเสนอขายหุ้นเพิ่มทุน จะทำให้ทาคุนิไทย มีส่วนแบ่งกำไรหรือสิทธิในการออกเสียงใน ซี เอ แชด ลดลงจากเดิมร้อยละ 51.30 เหลือร้อยละ 36.64 หรือคิดเป็นอัตราลดลง (Dilution Effect) ร้อยละ 14.66

เงินปันผลจ่าย

เมื่อวันที่ 27 กุมภาพันธ์ พ.ศ. 2561 ที่ประชุมคณะกรรมการบริษัท มีมติให้จ่ายเงินปันผลจากกำไรสุทธิของบริษัท สำหรับปีสิ้นสุด วันที่ 31 ธันวาคม พ.ศ. 2560 ในอัตราหุ้นละ 0.035 บาท สำหรับจำนวนหุ้น 800 ล้านหุ้น รวมเป็นเงินจำนวนทั้งหมด 28 ล้านบาท เงินปันผลดังกล่าวมีกำหนดจ่ายให้แก่ผู้ถือหุ้นภายในเดือนพฤษภาคม พ.ศ. 2561


นางสาวกัญญา ริมพลิชยกิจ
กรรมการ


นางสาวนิตา ศรีวีรานุกุลวัฒน์
กรรมการ

บริษัท ทาญนิ กรุ๊ป จำกัด (มหาชน)

หมายเหตุประกอบงบการเงินรวมและงบการเงินเฉพาะกิจการ

สำหรับปีสิ้นสุด วันที่ 31 ธันวาคม พ.ศ. 2560

27 กำไรต่อหุ้น

กำไรต่อหุ้นขั้นพื้นฐานคำนวณ โดยการหารกำไรสุทธิที่เป็นของผู้ถือหุ้นสามัญของบริษัท ใหญ่ด้วยจำนวนหุ้นสามัญถัวเฉลี่ยถ่วงน้ำหนัก ที่ถือ โดยผู้ถือหุ้น (หมายเหตุ 20)

	งบการเงินรวม		งบการเงินเฉพาะกิจการ	
	พ.ศ. 2560	พ.ศ. 2559	พ.ศ. 2560	พ.ศ. 2559
กำไรสุทธิส่วนที่เป็นของบริษัทใหญ่ (บาท)	25,352,149	16,495,287	32,187,308	22,598,348
จำนวนหุ้นสามัญถัวเฉลี่ยถ่วงน้ำหนักที่ถือ โดยผู้ถือหุ้น (จำนวนหุ้น)	800,000,000	786,885,246	800,000,000	786,885,246
กำไรต่อหุ้นขั้นพื้นฐาน (บาท)	0.03	0.02	0.04	0.03


บริษัท ไม่มีหุ้นสามัญเทียบเท่าปรับลดในระหว่างปี พ.ศ. 2560 และ พ.ศ. 2559


28 รายการกับบุคคลหรือกิจการที่เกี่ยวข้องกัน

ณ วันที่ 31 ธันวาคม พ.ศ. 2560 ผู้ถือหุ้นรายใหญ่ของบริษัท คือ ผู้ถือหุ้นในกลุ่มบุคคลธรรมดาจำนวน 4 คนจากครอบครัวตรีวีรานูวัฒน์ ซึ่งถือหุ้นในบริษัทคิดเป็นจำนวนร้อยละ 51.36 ของหุ้นสามัญทั้งหมดของบริษัท (พ.ศ. 2559 : จำนวน 3 คน ร้อยละ 56.62) จำนวน หุ้นที่เหลือถือโดยบุคคลทั่วไป

นโยบายการกำหนดราคาของรายการระหว่างกันที่สำคัญ

- รายได้ขายแก๊สเป็นราคาที่ใกล้เคียงกับราคาที่เกิดขึ้นกับบุคคลภายนอก
- ค่าขนส่งสินค้าเป็นราคาที่ใกล้เคียงกับราคาที่เกิดขึ้นกับบุคคลภายนอก
- รายได้และค่าใช้จ่ายค่าเช่าเป็นไปตามสัญญาที่มีการกำหนดราคาที่กำหนดขึ้นตามข้อกำหนดและเงื่อนไขปกติทางธุรกิจ
- ดอกเบี้ยรับและดอกเบี้ยจ่ายเป็นอัตราดอกเบี้ยตามที่กำหนดในสัญญาเงินกู้ยืมระหว่างกัน


นางสาวกาญจนา ริมพนิชยกิจ
กรรมการ


นางสาวนิตา ตรีวีรานูวัฒน์
กรรมการ

บริษัท ทาคุนิ กรุ๊ป จำกัด (มหาชน)

หมายเหตุประกอบงบการเงินรวมและงบการเงินเฉพาะกิจการ


สำหรับปีสิ้นสุด วันที่ 31 ธันวาคม พ.ศ. 2560

28 รายการกับบุคคลหรือกิจการที่เกี่ยวข้องกัน (ต่อ)

รายการต่อไปนี้เป็นรายการที่มีสาระสำคัญกับบริษัทย่อยและกิจการที่เกี่ยวข้องกัน

ก) ยอดค้างชำระที่เกิดจากการซื้อ/ขายสินค้าและบริการ

	งบการเงินรวม		งบการเงินเฉพาะกิจการ	
	พ.ศ. 2560	พ.ศ. 2559	พ.ศ. 2560	พ.ศ. 2559
	บาท	บาท	บาท	บาท
ลูกหนี้อื่น				
บริษัทย่อย	-	-	1,329,175	882,329
ดอกเบี้ยค้างรับ				
บริษัทย่อย	-	-	3,960,948	3,896,878
เงินปันผลค้างรับ				
บริษัทย่อย	-	-	23,999,995	-
เจ้าหนี้การค้า				
บริษัทย่อย	-	-	2,943,273	2,099,768
เจ้าหนี้อื่น				
บริษัทย่อย	-	-	50,677	50,272


นางสาวกาญจนา ริมพนิชยกิจ
กรรมการ


นางสาวนิตา ตรีวีรานูวัฒน์
กรรมการ

บริษัท ทาฮูนิ กรุ๊ป จำกัด (มหาชน)

หมายเหตุประกอบงบการเงินรวมและงบการเงินเฉพาะกิจการ

สำหรับปีสิ้นสุด วันที่ 31 ธันวาคม พ.ศ. 2560

28 รายการกับบุคคลหรือกิจการที่เกี่ยวข้องกัน (ต่อ)

รายการต่อไปนี้เป็นรายการที่มีสาระสำคัญกับบริษัทย่อยและกิจการที่เกี่ยวข้องกัน (ต่อ)

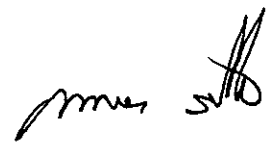
ข) เงินให้กู้ยืมระยะสั้นแก่บริษัทที่เกี่ยวข้องกัน

	งบการเงินรวม		งบการเงินเฉพาะกิจการ	
	พ.ศ. 2560	พ.ศ. 2559	พ.ศ. 2560	พ.ศ. 2559
	บาท	บาท	บาท	บาท
บริษัทย่อย	-	-	193,820,000	107,320,000
บริษัทรวม	-	-	-	-
	-	-	193,820,000	107,320,000

เงินให้กู้ยืมระยะสั้นแก่บริษัทย่อย

	งบการเงินรวม		งบการเงินเฉพาะกิจการ	
	พ.ศ. 2560	พ.ศ. 2559	พ.ศ. 2560	พ.ศ. 2559
	บาท	บาท	บาท	บาท
ยอดคงเหลือตามบัญชีต้นปี	-	-	107,320,000	53,870,000
เงินให้กู้ยืมเพิ่ม	-	-	284,200,000	168,520,000
การเพิ่มขึ้นจากการซื้อบริษัทย่อย - ซี เอ แชนด์	-	-	-	45,000,000
รับคืนเงินกู้ยืม	-	-	(197,700,000)	(160,070,000)
ยอดคงเหลือตามบัญชีปลายปี	-	-	193,820,000	107,320,000

บริษัทให้เงินกู้ยืมระยะสั้นที่ไม่มีหลักประกันแก่บริษัทย่อย โดยมีอัตราดอกเบี้ยร้อยละ 3 ถึงร้อยละ 5 ต่อปี โดยมีกำหนดการชำระคืนเมื่อทวงถาม


นางสาวกัญญา ริมพิชชกิจ
กรรมการ


นางสาวนิตา ตรีวิธานวัฒน์
กรรมการ

บริษัท ทาตุนิ กรุ๊ป จำกัด (มหาชน)

หมายเหตุประกอบงบการเงินรวมและงบการเงินเฉพาะกิจการ

สำหรับปีสิ้นสุด วันที่ 31 ธันวาคม พ.ศ. 2560

28 รายการกับบุคคลหรือกิจการที่เกี่ยวข้องกัน (ต่อ)

รายการต่อไปนี้ เป็นรายการที่มีสาระสำคัญกับบริษัทย่อยและกิจการที่เกี่ยวข้องกัน (ต่อ)

ข) เงินให้กู้ยืมระยะสั้นแก่บริษัทที่เกี่ยวข้องกัน(ต่อ)

เงินให้กู้ยืมระยะสั้นแก่บริษัทร่วม

	งบการเงินรวม		งบการเงินเฉพาะกิจการ	
	พ.ศ. 2560	พ.ศ. 2559	พ.ศ. 2560	พ.ศ. 2559
	บาท	บาท	บาท	บาท
ยอดคงเหลือตามบัญชีต้นปี	-	84,448,425	-	69,548,325
เงินให้กู้ยืมเพิ่ม	-	181,818,000	-	181,818,000
ลดลงจากการซื้อบริษัทย่อย - ซี เอ แซด	-	(45,000,000)	-	(45,000,000)
ลดลงจากการขายบริษัทร่วม - เวสต์โคราช	-	(202,698,425)	-	(187,798,325)
รับคืนเงินกู้ยืม	-	(18,568,000)	-	(18,568,000)
ยอดคงเหลือตามบัญชีปลายปี	-	-	-	-

บริษัท ให้เงินกู้ยืมระยะสั้นที่ไม่มีหลักประกันแก่บริษัทร่วม โดยมีอัตราดอกเบี้ยร้อยละ 5.50 ถึงร้อยละ 8.50 ต่อปี โดยมีกำหนดการชำระคืนเมื่อทวงถาม

นางสาวกาญจนา ริมพนิชชกิจ
กรรมการ

นางสาวนิตา ศรีวีรานูวัฒน์
กรรมการ

บริษัท ทาคุนิ กรุ๊ป จำกัด (มหาชน)

หมายเหตุประกอบงบการเงินรวมและงบการเงินเฉพาะกิจการ


สำหรับปีสิ้นสุด วันที่ 31 ธันวาคม พ.ศ. 2560

28 รายการกับบุคคลหรือกิจการที่เกี่ยวข้องกัน (ต่อ)

รายการต่อไปนี้เป็นรายการที่มีสาระสำคัญกับบริษัทย่อยและกิจการที่เกี่ยวข้องกัน (ต่อ)

ค) รายได้จากการขายสินค้าและบริการ ดอกเบี้ยรับและรายได้อื่น

	งบการเงินรวม		งบการเงินเฉพาะกิจการ	
	พ.ศ. 2560	พ.ศ. 2559	พ.ศ. 2560	พ.ศ. 2559
	บาท	บาท	บาท	บาท
สำหรับปีสิ้นสุดวันที่ 31 ธันวาคม				
รายได้อื่น				
บริษัทย่อย	-	-	13,740,116	10,388,791
บริษัทร่วม	-	780,000	-	780,000
	-	780,000	13,740,116	11,168,791
รายได้เงินปันผล (รวมอยู่ในรายได้อื่น)				
บริษัทย่อย	-	-	23,999,995	21,399,930
ดอกเบี้ยรับ (รวมอยู่ในรายได้อื่น)				
บริษัทย่อย	-	-	6,302,817	4,835,329
บริษัทร่วม	-	4,467,910	-	4,060,862
	-	4,467,910	6,302,817	8,896,191


นางสาวกาญจนา ริมพันชยกิจ
กรรมการ


นางสาวนิตา ตริวีรานูวัฒน์
กรรมการ

บริษัท ทาคุนิ กรุ๊ป จำกัด (มหาชน)

หมายเหตุประกอบงบการเงินรวมและงบการเงินเฉพาะกิจการ

สำหรับปีสิ้นสุด วันที่ 31 ธันวาคม พ.ศ. 2560

28 รายการกับบุคคลหรือกิจการที่เกี่ยวข้องกัน (ต่อ)

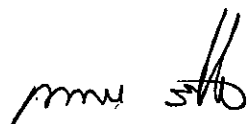
รายการต่อไปนี้เป็นรายการที่มีสาระสำคัญกับบริษัทย่อยและกิจการที่เกี่ยวข้องกัน (ต่อ)


ง) การซื้อสินค้าและบริการ และดอกเบี้ยจ่าย

	งบการเงินรวม		งบการเงินเฉพาะกิจการ	
	พ.ศ. 2560	พ.ศ. 2559	พ.ศ. 2560	พ.ศ. 2559
	บาท	บาท	บาท	บาท
สำหรับปีสิ้นสุดวันที่ 31 ธันวาคม				
ซื้อสินค้าและบริการ				
บริษัทย่อย	-	-	540,019	1,455,125
ค่าเช่า - สำนักงาน				
บริษัทย่อย	-	-	504,000	504,000
ค่าขนส่ง				
บริษัทย่อย	-	-	25,473,090	25,005,025
ค่าใช้จ่ายอื่น				
บริษัทย่อย	-	-	226,402	113,640

จ) ค่าตอบแทนผู้บริหารที่สำคัญ

	งบการเงินรวม		งบการเงินเฉพาะกิจการ	
	พ.ศ. 2560	พ.ศ. 2559	พ.ศ. 2560	พ.ศ. 2559
	บาท	บาท	บาท	บาท
สำหรับปีสิ้นสุดวันที่ 31 ธันวาคม				
เงินเดือนและผลประโยชน์ระยะสั้นอื่น				
	25,529,327	19,102,707	15,180,620	12,136,015
ผลประโยชน์เมื่อเกษียณอายุ				
	928,920	244,426	178,359	170,950
	26,458,247	19,347,133	15,358,979	12,306,965


นางสาวกาญจนา ริมพนิชชกิจ
กรรมการ


นางสาวนิตา ศรีวีรานูวัฒน์
กรรมการ

29 ภาระผูกพัน

ก) หนังสือค้ำประกัน

กลุ่มกิจการได้มีการขอให้ธนาคารออกหนังสือค้ำประกันให้สำหรับการซื้อแก๊สปิโตรเลียมให้กับผู้ขายสินค้าและกับหน่วยงานราชการในการขอใช้ไฟฟ้าและบริษัทย่อยสำหรับการซื้อสินค้าและเพื่อค้ำประกันการปฏิบัติงานตามสัญญาก่อสร้างดังต่อไปนี้


	งบการเงินรวม		งบการเงินเฉพาะกิจการ	
	พ.ศ. 2560	พ.ศ. 2559	พ.ศ. 2560	พ.ศ. 2559
	บาท	บาท	บาท	บาท
หนังสือค้ำประกัน บริษัทและบริษัทย่อย	514,301,817	313,529,951	60,000,000	71,894,484


กลุ่มกิจการมีวงเงินสินเชื่อประเภทวงเงินเลตเตอร์ออฟเครดิตหรือทรัสต์รีซีพ วงเงินหนังสือค้ำประกัน วงเงินสินเชื่อประเภทสัญญาซื้อขายเงินตราต่างประเทศล่วงหน้า วงเงินกู้ยืม วงเงินสินเชื่อดังกล่าวค้ำประกันโดยสินทรัพย์ของบริษัทย่อยเงินฝากธนาคารของบริษัทย่อย และมีกรรมการร่วมค้ำประกัน (หมายเหตุ 8 และหมายเหตุ 16)

ข) กลุ่มกิจการได้ทำสัญญาเช่าดำเนินงานที่ยกเลิกไม่ได้เกี่ยวข้องกับสัญญาเช่าเครื่องมือและอุปกรณ์ที่ใช้ในการดำเนินงาน และสัญญาเช่าที่ดินสำหรับที่ตั้งคลังแก๊สที่จังหวัดพิจิตร ดังนี้

จำนวนเงินขั้นต่ำในการจ่ายค่าเช่าภายใต้สัญญาเช่าดำเนินงานที่ยกเลิกไม่ได้มีดังนี้

	งบการเงินรวม		งบการเงินเฉพาะกิจการ	
	พ.ศ. 2560	พ.ศ. 2559	พ.ศ. 2560	พ.ศ. 2559
	บาท	บาท	บาท	บาท
ภายใน 1 ปี	6,837,939	4,093,058	1,917,733	1,159,333
เกินกว่า 1 ปีแต่ไม่เกิน 5 ปี	6,487,087	5,036,932	3,943,732	1,769,332
เกินกว่า 5 ปี	5,098,712	5,532,645	5,098,712	5,532,645
	18,423,738	14,662,635	10,960,177	8,461,310


นางสาวกาญจนา ริมพนิชยกิจ
กรรมการ


นางสาวนิตา ตริวีรานุวัฒน์
กรรมการ

บริษัท ทาคุนิ กรุ๊ป จำกัด (มหาชน)

หมายเหตุประกอบงบการเงินรวมและงบการเงินเฉพาะกิจการ

สำหรับปีสิ้นสุด วันที่ 31 ธันวาคม พ.ศ. 2560

30 เหตุการณ์ที่อาจเกิดขึ้น

หนี้สินที่อาจเกิดขึ้น

บริษัทย่อยแห่งหนึ่ง ได้ถูกฟ้องร้องเรียกค่าเสียหายในข้อหาผิดสัญญาจ้างทำของจากบริษัทแห่งหนึ่ง (“โจทก์”) เป็นจำนวนเงิน 1.6 ล้านบาท ศาลชั้นต้น ได้ตัดสินยกฟ้องเมื่อวันที่ 27 ตุลาคม พ.ศ. 2560 แต่อย่างไรก็ตามผู้ฟ้องมีสิทธิยื่นคำอุทธรณ์ภายในวันที่ 27 กุมภาพันธ์ พ.ศ. 2561 บริษัทย่อยไม่ได้บันทึกประมาณการหนี้สินที่อาจเกิดขึ้นจากผลของคดีความดังกล่าวเนื่องจากผู้บริหารเชื่อว่าจะไม่เกิดผลเสียหายที่มีสาระสำคัญต่อบริษัท

31 เหตุการณ์ภายหลังวันที่ในงบแสดงฐานะการเงิน


บริษัท


การนำบริษัทในกลุ่มเข้าจดทะเบียน (Spin off)

เมื่อวันที่ 5 กุมภาพันธ์ พ.ศ. 2561 ที่ประชุมคณะกรรมการบริษัท มีมติอนุมัติการนำบริษัท ซี เอ แชนด์ (ประเทศไทย) จำกัด (“ซี เอ แชนด์”) ซึ่งเป็นบริษัทย่อยของกลุ่มกิจการถือหุ้นผ่านบริษัททาคุนิไทย เข้าจดทะเบียนในตลาดหลักทรัพย์ เอ็ม เอ ไอ และพิจารณาอนุมัติการเสนอขาย และจัดสรรหุ้นสามัญเพิ่มทุนของ ซี เอ แชนด์ ให้แก่ประชาชนทั่วไป (IPO) และผู้ถือหุ้นสามัญของบริษัทตามสัดส่วนการถือหุ้น (Pre-emptive right) โดยการเสนอขายหุ้นเพิ่มทุน จะทำให้ทาคุนิไทย มีส่วนแบ่งกำไรหรือสิทธิในการออกเสียงใน ซี เอ แชนด์ ลดลงจากเดิมร้อยละ 51.30 เหลือร้อยละ 36.64 หรือคิดเป็นอัตราลดลง (Dilution Effect) ร้อยละ 14.66

เงินปันผลจ่าย

เมื่อวันที่ 27 กุมภาพันธ์ พ.ศ. 2561 ที่ประชุมคณะกรรมการบริษัท มีมติให้จ่ายเงินปันผลจากกำไรสุทธิของบริษัท สำหรับปีสิ้นสุด วันที่ 31 ธันวาคม พ.ศ. 2560 ในอัตราหุ้นละ 0.035 บาท สำหรับจำนวนหุ้น 800 ล้านหุ้น รวมเป็นเงินจำนวนทั้งหมด 28 ล้านบาท เงินปันผลดังกล่าวมีกำหนดจ่ายให้แก่ผู้ถือหุ้นภายในเดือนพฤษภาคม พ.ศ. 2561


นางสาวกาญจนา ริมพิชญกิจ
กรรมการ


นางสาวนิตา ตริวีรานูวัฒน์
กรรมการ