

บริษัท ทาคูนิ กรุ๊ป จำกัด (มหาชน)

งบการเงินรวมและงบการเงินเฉพาะกิจการ
วันที่ 31 ธันวาคม พ.ศ. 2559



รายงานของผู้สอบบัญชีรับอนุญาต

เสนอผู้ถือหุ้นและคณะกรรมการของบริษัท ทาคูนิ กรุ๊ป จำกัด (มหาชน)

ความเห็น

ข้าพเจ้าเห็นว่า งบการเงินรวมของบริษัท ทาคูนิ กรุ๊ป จำกัด (มหาชน) (บริษัท) และบริษัทย่อย (กลุ่มกิจการ) และงบการเงินเฉพาะกิจการของบริษัทแสดงฐานะการเงินรวมของกลุ่มกิจการและฐานะการเงินเฉพาะกิจการของบริษัท ณ วันที่ 31 ธันวาคม พ.ศ. 2559 และผลการดำเนินงานรวมและผลการดำเนินงานเฉพาะกิจการ กระแสเงินสดรวมและกระแสเงินสดเฉพาะกิจการสำหรับปีสิ้นสุดวันเดียวกัน โดยถูกต้องตามที่ควรในสาระสำคัญตามมาตรฐานการรายงานทางการเงิน

งบการเงินที่ตรวจสอบ

ข้าพเจ้าได้ตรวจสอบงบการเงินรวมของกลุ่มกิจการและงบการเงินเฉพาะกิจการของบริษัทข้างต้นนี้ ซึ่งประกอบด้วยงบแสดงฐานะการเงินรวมและงบแสดงฐานะการเงินเฉพาะกิจการ ณ วันที่ 31 ธันวาคม พ.ศ. 2559 งบกำไรขาดทุนเบ็ดเสร็จรวมและงบกำไรขาดทุนเบ็ดเสร็จเฉพาะกิจการ งบแสดงการเปลี่ยนแปลงส่วนของผู้ถือหุ้นรวมและงบแสดงการเปลี่ยนแปลงส่วนของผู้ถือหุ้นเฉพาะกิจการ และงบกระแสเงินสดรวมและงบกระแสเงินสดเฉพาะกิจการสำหรับปีสิ้นสุดวันเดียวกัน และหมายเหตุประกอบงบการเงินรวมและงบการเงินเฉพาะกิจการ รวมถึงหมายเหตุสรุปนโยบายการบัญชีที่สำคัญ

เกณฑ์ในการแสดงความเห็น

ข้าพเจ้าได้ปฏิบัติตามตรวจสอบตามมาตรฐานการสอบบัญชี ความรับผิดชอบของข้าพเจ้าได้กล่าวไว้ในส่วนของความรับผิดชอบของผู้สอบบัญชีต่อการตรวจสอบงบการเงินรวมและงบการเงินเฉพาะกิจการในรายงานของข้าพเจ้า ข้าพเจ้ามีความเป็นอิสระจากกลุ่มกิจการและบริษัทตามข้อกำหนดจรรยาบรรณของผู้ประกอบวิชาชีพบัญชีในส่วนที่เกี่ยวข้องกับการตรวจสอบงบการเงินรวมและงบการเงินเฉพาะกิจการที่กำหนดโดยสภาวิชาชีพบัญชีในพระบรมราชูปถัมภ์ และข้าพเจ้าได้ปฏิบัติตามความรับผิดชอบด้านจรรยาบรรณอื่น ๆ ซึ่งเป็นไปตามข้อกำหนดเหล่านี้ ข้าพเจ้าเชื่อว่าหลักฐานการสอบบัญชีที่ข้าพเจ้าได้รับเพียงพอและเหมาะสมเพื่อใช้เป็นเกณฑ์ในการแสดงความเห็นของข้าพเจ้า



เรื่องสำคัญในการตรวจสอบ

เรื่องสำคัญในการตรวจสอบคือเรื่องต่าง ๆ ที่มีนัยสำคัญที่สุดตามดุลยพินิจของผู้ประกอบวิชาชีพของข้าพเจ้าในการตรวจสอบงบการเงินรวมและงบการเงินเฉพาะกิจการสำหรับงวดปัจจุบัน ข้าพเจ้าได้นำเรื่องเหล่านี้มาพิจารณาในบริบทของการตรวจสอบงบการเงินรวมและงบการเงินเฉพาะกิจการ โดยรวมและในการแสดงความเห็นของข้าพเจ้า ทั้งนี้ ข้าพเจ้าไม่ได้แสดงความเห็นแยกต่างหากสำหรับเรื่องเหล่านี้

เรื่องสำคัญในการตรวจสอบ

วิธีการตรวจสอบ

1) การซื้อธุรกิจ

อ้างอิงหมายเหตุประกอบงบการเงินข้อ 11 เงินลงทุนในบริษัทย่อยและบริษัทร่วม

เมื่อวันที่ 7 เมษายน พ.ศ. 2559 กลุ่มบริษัทซื้อหุ้นเพิ่มเติมจากบริษัท ซี เอ แซด (ประเทศไทย) จำกัด (ซี เอ แซด) ซึ่งประกอบธุรกิจเกี่ยวกับรับเหมาก่อสร้าง ถึงตอบแทนทั้งหมดที่โอนให้จากการซื้อมีมูลค่า 69.53 ล้านบาท ประกอบด้วยเงินสดจำนวน 4 ล้านบาท เงินปันผลที่จ่ายให้แก่ผู้ถือหุ้นเดิมจำนวน 6.63 ล้านบาท และมูลค่ายุติธรรมของส่วนได้เสียใน ซี เอ แซด ซึ่งถืออยู่ก่อนวันรวมธุรกิจจำนวน 58.90 ล้านบาท การซื้อหุ้นดังกล่าวทำให้สัดส่วนการถือหุ้นเปลี่ยนแปลงจากร้อยละ 47.72 เป็นร้อยละ 51.30 ซึ่งทำให้กลุ่มกิจการมีอำนาจการควบคุมใน ซี เอ แซด (Step acquisition) ผู้บริหารประเมินการซื้อธุรกิจจาก ซี เอ แซด ว่าเข้าเงื่อนไขของการรวมธุรกิจภายใต้มาตรฐานการบัญชีฉบับที่ 3 เรื่อง การรวมธุรกิจ

ผู้บริหารประเมินมูลค่ายุติธรรมของสินทรัพย์สุทธิที่สามารถระบุได้สุทธิ เท่ากับ 97.76 ล้านบาท โดยส่วนใหญ่ประกอบด้วย ลูกหนี้การค้าและลูกหนี้อื่นจำนวน 52.77 ล้านบาท รายได้ที่ยังไม่ได้รับชำระ จำนวน 139.95 ล้านบาท เจ้าหนี้การค้าและเจ้าหนี้อื่น จำนวน 87.82 ล้านบาท และเงินกู้ยืม 66 ล้านบาท และกลุ่มกิจการรับรู้ค่าความนิยมจำนวน 19.38 ล้านบาท ในงบการเงินรวม การประเมินมูลค่าของสินทรัพย์ที่ระบุได้ และสินทรัพย์ที่ไม่มีตัวตนใช้วิธีการปันส่วนราคาซื้อ และการประเมินมูลค่าของสินทรัพย์ดังกล่าวเป็นไปตามมาตรฐานการบัญชีฉบับที่ 3 เรื่อง การรวมธุรกิจ

ข้าพเจ้าประเมินการใช้ดุลยพินิจของผู้บริหารเกี่ยวกับการซื้อธุรกิจจาก ซี เอ แซด ว่าการประเมินมูลค่ายุติธรรมมีความเหมาะสมและเป็นไปตามมาตรฐานการบัญชีฉบับที่ 3 เรื่อง การรวมธุรกิจหรือไม่

ข้าพเจ้าประเมินความเหมาะสมของการรับรู้มูลค่าสินทรัพย์ที่ระบุได้ และหนี้สินที่รับมา ณ วันที่ซื้อธุรกิจ โดยการอ่านและวิเคราะห์เนื้อหาในบันทึกข้อตกลง การสอบถามเหตุผลในการซื้อธุรกิจของผู้บริหาร นอกจากนี้ข้าพเจ้าทดสอบวิธีการที่ผู้บริหารประเมินมูลค่ายุติธรรมของสินทรัพย์ที่สามารถที่ระบุได้สุทธิ เช่น การประมาณการตั้งค่าเผื่อหนี้สงสัยจะสูญ โดยพิจารณารายงานวิเคราะห์อายุลูกหนี้ และข้าพเจ้าสอบถามเพิ่มเติมกับผู้บริหารว่ามีสินทรัพย์และหนี้สินที่ระบุได้อื่น ๆ นอกเหนือจากที่ได้ระบุในบันทึกข้อตกลง

นอกจากนี้ข้าพเจ้าประเมินความสมเหตุสมผลของข้อสมมติฐานสำคัญที่ใช้ในการประมาณมูลค่ายุติธรรมของสัญญาสำคัญของ ซี เอ แซด รวมถึงประเมินวิธีการที่ผู้บริหารใช้ในการคำนวณมูลค่ายุติธรรมของสัญญาสำคัญ เช่น รายได้ อัตรากำไร อัตราคิดลดที่ใช้ในการคำนวณ ว่ามีความสอดคล้องกับสัญญาและข้อมูลในอดีตและอุตสาหกรรม รวมถึงทำการประเมินวิธีการที่ใช้ในการประเมินมูลค่ายุติธรรมที่ผู้บริหารใช้เป็นวิธีการที่ปฏิบัติกันเป็นการทั่วไปในอุตสาหกรรมที่เปรียบเทียบได้หรือไม่ นอกจากนี้ข้าพเจ้าปรึกษาผู้เชี่ยวชาญที่อยู่ในสำนักงานเดียวกันกับข้าพเจ้าสำหรับความเหมาะสมของวิธีการประเมินและข้อสมมติฐานที่ใช้โดยผู้บริหาร

เรื่องสำคัญในการตรวจสอบ

วิธีการตรวจสอบ

ข้าพเจ้าให้ความสำคัญเรื่องการวัดมูลค่าของสินทรัพย์สุทธิที่ระบุได้และสินทรัพย์ที่ไม่มีตัวตน เช่น สัญญาสำคัญที่เกิดจากการรวมธุรกิจ รวมถึง ค่าความนิยมที่เกิดจากการรวมธุรกิจ เนื่องจากมูลค่ายุติธรรมของสินทรัพย์ที่ระบุได้และสินทรัพย์ที่ไม่มีตัวตน ณ วันซื้อธุรกิจ เป็นเรื่องที่เกี่ยวข้องกับการใช้ดุลยพินิจที่สำคัญที่สุดของผู้บริหารในการกำหนดข้อสมมติฐานที่ใช้ในการประมาณมูลค่ายุติธรรมที่เกี่ยวข้อง เช่น รายได้ อัตรากำไร และอัตราคัดลดที่ใช้ในการคำนวณ เป็นต้น

ข้าพเจ้าทดสอบการคำนวณค่าความนิยมที่เกิดจากการซื้อธุรกิจจาก ซี เอ แชนด์ ซึ่งเกิดจากผลแตกต่างระหว่างสิ่งตอบแทนทั้งหมดและมูลค่ายุติธรรมของสินทรัพย์ที่สามารถระบุได้สุทธิ ค่าความนิยมจำนวน 19.38 ล้านบาทเกิดขึ้นจากการที่ผู้บริหารได้มาซึ่งแรงงานที่มีทักษะและประสบการณ์ ซึ่งจะทำให้เกิดการประหยัดต้นทุนและช่วยสามารถขยายธุรกิจได้

จากการปฏิบัติงานข้างต้นข้าพเจ้าพบว่าข้อสมมติฐานที่ผู้บริหารใช้ในการประเมินมูลค่ายุติธรรมของสินทรัพย์สุทธิที่ระบุได้และสินทรัพย์ที่ไม่มีตัวตนมีความสมเหตุสมผล และเป็นไปตามวิธีการบัญชีในเรื่องการรวมธุรกิจ

2) การรับรู้รายได้สัญญาก่อสร้าง

อ้างอิงหมายเหตุประกอบงบการเงินข้อ 4.1 ประมาณการทางบัญชีที่สำคัญและข้อสมมติฐาน และหมายเหตุประกอบงบการเงินข้อ 2.21 การรับรู้รายได้ และหมายเหตุประกอบงบการเงินข้อ 9 ลูกหนี้การค้าและลูกหนี้อื่น

กลุ่มบริษัทรับรู้รายได้จากการรับเหมาก่อสร้างที่เกิดจากการรับงานก่อสร้างอสังหาริมทรัพย์ รวมถึงการจัดหาวัสดุและก่อสร้างระบบน้ำมันและแก๊สตามอัตราส่วนของงานก่อสร้างที่ทำเสร็จ อัตราส่วนของงานก่อสร้างที่ทำเสร็จคำนวณโดยการเปรียบเทียบต้นทุนงานก่อสร้างที่เกิดขึ้นแล้วจนถึงวันสิ้นสุดงวดกับต้นทุนงานก่อสร้างทั้งหมดที่คาดว่าจะใช้ในการก่อสร้างตามสัญญา

มูลค่าต้นทุนงานก่อสร้างทั้งหมดกำหนดจากการประมาณการต้นทุนที่จะเกิดขึ้นตามที่ระบุในรายงานวัตถุประสงค์ งบประมาณ และค่าใช้จ่ายโดยตรงกับงานก่อสร้าง ซึ่งยังต้องใช้ดุลยพินิจของผู้บริหารในการประมาณต้นทุนงานก่อสร้างที่คาดว่าจะเกิดขึ้นจนกระทั่งโครงการแล้วเสร็จในแต่ละโครงการ

ข้าพเจ้าทำความเข้าใจและประเมินกระบวนการจัดทำงบประมาณต้นทุนก่อสร้างทั้งหมดของแต่ละโครงการและวิธีที่ผู้บริหารใช้ในการจัดทำประมาณการต้นทุนก่อสร้างซึ่งเป็นส่วนสำคัญในการประมาณอัตราส่วนงานก่อสร้างที่ทำเสร็จ

ข้าพเจ้าประเมินความเหมาะสมของอัตราส่วนงานก่อสร้างที่ทำเสร็จ รวมถึงประเมินความเหมาะสมและถูกต้องของข้อมูลที่ใช้ในการคำนวณต้นทุนก่อสร้างและต้นทุนจริงที่เกิดขึ้นในระหว่างปี ตลอดจนทดสอบการคำนวณรายได้

ข้าพเจ้าทดสอบต้นทุนจริงที่เกิดขึ้น โดยวิธีดังต่อไปนี้

- การตรวจต้นทุนจริงที่เกิดขึ้นในระหว่างปีกับ ใบแจ้งหนี้หรือใบเสร็จรับเงิน
- การกระทบยอดต้นทุนจริงที่เกิดขึ้นกับรายละเอียดสินค้าที่นำมาใช้ในการก่อสร้างที่สามารถรับรู้เป็นต้นทุนจริงที่เกิดขึ้น
- การทดสอบความครบถ้วนของต้นทุนจริงที่เกิดขึ้นโดยการทดสอบการตรวจตัดยอดค่าใช้จ่ายที่เกี่ยวข้องกับการก่อสร้าง



เรื่องสำคัญในการตรวจสอบ

วิธีการตรวจสอบ

ข้าพเจ้าให้ความสำคัญในเรื่องการประมาณการต้นทุนก่อสร้างทั้งหมดและความเหมาะสมในการประเมินอัตราส่วนงานก่อสร้างที่ทำแล้วเสร็จโดยผู้บริหาร เนื่องจากข้อมูลดังกล่าวมีสาระสำคัญ จำนวนรายได้จากธุรกิจบริการรับเหมาก่อสร้างมีสาระสำคัญคิดเป็นร้อยละ 40.6 ของรายได้ทั้งหมดในงบการเงินรวม นอกจากนี้ เรื่องดังกล่าวเป็นเรื่องที่ผู้บริหารมีส่วนสำคัญในการใช้ดุลยพินิจและตัดสินใจเกี่ยวกับการจัดทำประมาณการต้นทุน การและประมาณขึ้นความสำเร็จของแต่ละโครงการ และการพิจารณาการประมาณการผลขาดทุนที่คาดว่าจะเกิดขึ้นในอนาคตของแต่ละโครงการ

สำหรับประมาณการต้นทุน ข้าพเจ้าสอบถามวิศวกร โครงการ และตรวจประมาณการต้นทุนการก่อสร้างกับเอกสารประกอบรายการ เช่นสัญญาต่างๆที่เกี่ยวข้องกับต้นทุนการก่อสร้าง ใบเสนอซื้อ และรายละเอียดประมาณการต้นทุน

นอกจากนี้ข้าพเจ้าสอบถามผู้บริหารและตรวจสัญญาก่อสร้างที่อาจมีผลขาดทุนเกิดขึ้นในอนาคตเพื่อพิจารณาว่ามีการตั้งสำรองหนี้สินมีความเพียงพอหรือไม่ ซึ่งข้าพเจ้าไม่พบประเด็นในเรื่องดังกล่าว

สำหรับธุรกิจงานก่อสร้างที่บริษัทย่อย ที่ตรวจสอบโดยผู้สอบบัญชีของบริษัทย่อย ข้าพเจ้าได้สอบถามและประเมินความเหมาะสมของงานที่ทำโดยผู้สอบบัญชานั้น โดยยึดกระบวนการตรวจสอบดังที่กล่าวในข้างต้น

จากการปฏิบัติงานข้างต้นและการประเมินงานของผู้สอบบัญชีของบริษัทย่อย ข้าพเจ้าพบว่าข้อสมมติฐานหลักที่ผู้บริหารใช้มีเหตุผลรองรับและเหมาะสมกับสภาพแวดล้อมและสถานการณ์



ข้อมูลอื่น

กรรมการเป็นผู้รับผิดชอบต่อข้อมูลอื่น ข้อมูลอื่นประกอบด้วย ข้อมูลซึ่งรวมอยู่ในรายงานประจำปี แต่ไม่รวมถึงงบการเงินรวมและงบการเงินเฉพาะกิจการ และรายงานของผู้สอบบัญชีที่อยู่ในรายงานนั้น ข้าพเจ้าคาดว่าข้าพเจ้าจะได้รับรายงานประจำปีภายหลังจากวันที่ในรายงานของผู้สอบบัญชีนี้

ความเห็นของข้าพเจ้าต้องงบการเงินรวมและงบการเงินเฉพาะกิจการ ไม่ครอบคลุมถึงข้อมูลอื่น และข้าพเจ้าไม่ได้ให้ความเชื่อมั่นต่อข้อมูลอื่น

ความรับผิดชอบของข้าพเจ้าที่เกี่ยวข้องกับการตรวจสอบงบการเงินรวมและงบการเงินเฉพาะกิจการคือ การอ่านและพิจารณาว่าข้อมูลอื่นมีความขัดแย้งที่มีสาระสำคัญกับงบการเงินรวมและงบการเงินเฉพาะกิจการ หรือกับความรู้ที่ได้รับจากการตรวจสอบของข้าพเจ้า หรือปรากฏว่าข้อมูลอื่นมีการแสดงข้อมูลที่ขัดต่อข้อเท็จจริงอันเป็นสาระสำคัญหรือไม่

เมื่อข้าพเจ้าได้อ่านรายงานประจำปี หากข้าพเจ้าสรุปได้ว่ามีการแสดงข้อมูลที่ขัดต่อข้อเท็จจริงอันเป็นสาระสำคัญ ข้าพเจ้าต้องสื่อสารเรื่องดังกล่าวกับคณะกรรมการตรวจสอบ

ความรับผิดชอบของกรรมการต้องงบการเงินรวมและงบการเงินเฉพาะกิจการ

กรรมการมีหน้าที่รับผิดชอบ ในการจัดทำและนำเสนองบการเงินรวมและงบการเงินเฉพาะกิจการเหล่านี้ โดยถูกต้องตามที่ควรตามมาตรฐานการรายงานทางการเงิน และรับผิดชอบเกี่ยวกับการควบคุมภายในที่กรรมการพิจารณาว่าจำเป็น เพื่อให้สามารถจัดทำงบการเงินรวมและงบการเงินเฉพาะกิจการที่ปราศจากการแสดงข้อมูลที่ขัดต่อข้อเท็จจริงอันเป็นสาระสำคัญไม่ว่าจะเกิดจากการทุจริตหรือข้อผิดพลาด

ในการจัดทำงบการเงินรวมและงบการเงินเฉพาะกิจการ กรรมการรับผิดชอบในการประเมินความสามารถของกลุ่มกิจการและบริษัทในการดำเนินงานต่อเนื่อง เปิดเผยเรื่องที่เกี่ยวข้องกับการดำเนินงานต่อเนื่อง (ตามความเหมาะสม) และการใช้เกณฑ์การบัญชีสำหรับการดำเนินงานต่อเนื่อง เว้นแต่กรรมการมีความตั้งใจที่จะเลิกกลุ่มกิจการและบริษัท หรือหยุดดำเนินงาน หรือไม่สามารถดำเนินงานต่อเนื่องต่อไปได้

คณะกรรมการตรวจสอบมีหน้าที่ช่วยกรรมการในการสอดคล้องดูแลกระบวนการ ในการจัดทำรายงานทางการเงินของกลุ่มกิจการและบริษัท



ความรับผิดชอบของผู้สอบบัญชีต่อการตรวจสอบงบการเงินรวมและงบการเงินเฉพาะกิจการ

การตรวจสอบของข้าพเจ้ามีวัตถุประสงค์เพื่อให้ได้ความเชื่อมั่นอย่างสมเหตุสมผลว่างบการเงินรวมและงบการเงินเฉพาะกิจการโดยรวมปราศจากการแสดงข้อมูลที่ขัดต่อข้อเท็จจริงอันเป็นสาระสำคัญหรือไม่ ไม่ว่าจะเกิดจากการทุจริตหรือข้อผิดพลาด และเสนอรายงานของผู้สอบบัญชีซึ่งรวมความเห็นของข้าพเจ้าอยู่ด้วย ความเชื่อมั่นอย่างสมเหตุสมผลคือความเชื่อมั่นในระดับสูง แต่ไม่ได้เป็นการรับประกันว่าการปฏิบัติตามตรวจสอบตามมาตรฐานการสอบบัญชีจะสามารถตรวจพบข้อมูลที่ขัดต่อข้อเท็จจริงอันเป็นสาระสำคัญที่มีอยู่ได้เสมอไป ข้อมูลที่ขัดต่อข้อเท็จจริงอาจเกิดจากการทุจริตหรือข้อผิดพลาด และถือว่ามีสาระสำคัญเมื่อคาดการณ์อย่างสมเหตุสมผลได้ว่ารายการที่ขัดต่อข้อเท็จจริงแต่ละรายการ หรือทุกรายการรวมกันจะมีผลต่อการตัดสินใจทางเศรษฐกิจของผู้ใช้งบการเงินรวมและงบการเงินเฉพาะกิจการเหล่านี้

ในการตรวจสอบของข้าพเจ้าตามมาตรฐานการสอบบัญชี ข้าพเจ้าได้ใช้ดุลยพินิจเกี่ยวกับผู้ประกอบวิชาชีพและการสังเกต และสงสัยเกี่ยวกับผู้ประกอบวิชาชีพตลอดการตรวจสอบ การปฏิบัติงานของข้าพเจ้ารวมถึง

- ระบุและประเมินความเสี่ยงจากการแสดงข้อมูลที่ขัดต่อข้อเท็จจริงอันเป็นสาระสำคัญในงบการเงินรวมและงบการเงินเฉพาะกิจการ ไม่ว่าจะเกิดจากการทุจริตหรือข้อผิดพลาด ออกแบบและปฏิบัติตามตามวิธีการตรวจสอบเพื่อตอบสนองต่อความเสี่ยงเหล่านั้น และได้หลักฐานการสอบบัญชีที่เพียงพอและเหมาะสมเพื่อเป็นเกณฑ์ในการแสดงความเห็นของข้าพเจ้า ความเสี่ยงที่ไม่พบข้อมูลที่ขัดต่อข้อเท็จจริงอันเป็นสาระสำคัญซึ่งเป็นผลมาจากการทุจริตจะสูงกว่าความเสี่ยงที่เกิดจากข้อผิดพลาด เนื่องจากการทุจริตอาจเกี่ยวกับการ สมรู้ร่วมคิด การปลอมแปลงเอกสารหลักฐาน การตั้งใจละเว้นการแสดงผลข้อมูล การแสดงผลข้อมูลที่ไม่ตรงตามข้อเท็จจริงหรือการแทรกแซงการควบคุมภายใน
- ทำความเข้าใจในระบบการควบคุมภายในที่เกี่ยวข้องกับการตรวจสอบ เพื่อออกแบบวิธีการตรวจสอบที่เหมาะสมกับสถานการณ์ แต่ไม่ใช่เพื่อวัตถุประสงค์ในการแสดงความเห็นต่อความมีประสิทธิภาพของการควบคุมภายในของกลุ่มกิจการและบริษัท
- ประเมินความเหมาะสมของนโยบายการบัญชีที่กรรมการใช้และความสมเหตุสมผลของประมาณการทางบัญชี และการเปิดเผยข้อมูลที่เกี่ยวข้องซึ่งจัดทำขึ้น โดยกรรมการ
- สรุปร่วมกับความเหมาะสมของการใช้เกณฑ์การบัญชีสำหรับการดำเนินงานต่อเนื่องของกรรมการและจากหลักฐานการสอบบัญชีที่ได้รับ สรุปว่ามีความไม่แน่นอนที่มีสาระสำคัญเกี่ยวกับเหตุการณ์หรือสถานการณ์ที่อาจเป็นเหตุให้เกิดข้อสงสัยอย่างมีนัยสำคัญต่อความสามารถของกลุ่มกิจการและบริษัทในการดำเนินงานต่อเนื่องหรือไม่ ถ้าข้าพเจ้าได้ข้อสรุปว่ามีความไม่แน่นอนที่มีสาระสำคัญ ข้าพเจ้าต้องกล่าวไว้ในรายงานของผู้สอบบัญชีของข้าพเจ้าถึงการเปิดเผยที่เกี่ยวข้องในงบการเงินรวมและงบการเงินเฉพาะกิจการ หรือถ้าการเปิดเผยดังกล่าวไม่เพียงพอ ความเห็นของข้าพเจ้าจะเปลี่ยนแปลงไป ข้อสรุปของข้าพเจ้าขึ้นอยู่กับหลักฐานการสอบบัญชีที่ได้รับจนถึงวันที่ในรายงานของผู้สอบบัญชีของข้าพเจ้า อย่างไรก็ตาม เหตุการณ์หรือสถานการณ์ในอนาคตอาจเป็นเหตุให้กลุ่มกิจการและบริษัทต้องหยุดการดำเนินงานต่อเนื่อง
- ประเมินการนำเสนอ โครงสร้างและเนื้อหาของงบการเงินรวมและงบการเงินเฉพาะกิจการ โดยรวม รวมถึงการเปิดเผยว่างบการเงินรวมและงบการเงินเฉพาะกิจการแสดงรายการ และเหตุการณ์ในรูปแบบที่ทำให้มีการนำเสนอข้อมูล โดยถูกต้องตามที่ควร
- ได้รับหลักฐานการสอบบัญชีที่เหมาะสมอย่างเพียงพอเกี่ยวกับข้อมูลทางการเงินของกิจการภายในกลุ่มหรือกิจกรรมทางธุรกิจภายในกลุ่มกิจการเพื่อแสดงความเห็นต่องบการเงินรวม ข้าพเจ้ารับผิดชอบต่อการกำหนดแนวทาง การควบคุมดูแลและการปฏิบัติงานตรวจสอบกลุ่มกิจการ ข้าพเจ้าเป็นผู้รับผิดชอบแต่เพียงผู้เดียวต่อความเห็นของข้าพเจ้า



ข้าพเจ้าได้สื่อสารกับคณะกรรมการตรวจสอบเกี่ยวกับขอบเขตและช่วงเวลาของการตรวจสอบที่ได้วางแผนไว้ ซึ่งรวมถึงประเด็นที่มีนัยสำคัญที่พบจากการตรวจสอบและข้อบกพร่องที่มีนัยสำคัญในระบบการควบคุมภายใน ถ้าหากข้าพเจ้าได้พบในระหว่างการตรวจสอบของข้าพเจ้า

ข้าพเจ้าได้ให้คำรับรองแก่คณะกรรมการตรวจสอบว่า ข้าพเจ้าได้ปฏิบัติตามข้อกำหนดจรรยาบรรณที่เกี่ยวข้องกับความเป็นอิสระและได้สื่อสารกับคณะกรรมการตรวจสอบเกี่ยวกับความสัมพันธ์ทั้งหมด ตลอดจนเรื่องอื่นซึ่งข้าพเจ้าเชื่อว่ามีเหตุผลที่บุคคลภายนอกอาจพิจารณาว่ากระทบต่อความเป็นอิสระของข้าพเจ้าและมาตรการที่ข้าพเจ้าใช้เพื่อป้องกันไม่ให้ข้าพเจ้าขาดความเป็นอิสระ

จากเรื่อง que สื่อสารกับคณะกรรมการตรวจสอบ ข้าพเจ้าได้พิจารณาเรื่องต่าง ๆ ที่มีนัยสำคัญที่สุดในการตรวจสอบงบการเงินรวมและงบการเงินเฉพาะกิจการ ในงวดปัจจุบันและกำหนดเป็นเรื่องสำคัญในการตรวจสอบ ข้าพเจ้าได้อธิบายเรื่องเหล่านี้ในรายงานของผู้สอบบัญชี เว้นแต่กฎหมายหรือข้อบังคับไม่ให้เปิดเผยต่อสาธารณะเกี่ยวกับเรื่องดังกล่าว หรือในสถานการณ์ที่ยากที่จะเกิดขึ้น ข้าพเจ้าพิจารณาว่าไม่ควรสื่อสารเรื่องดังกล่าวในรายงานของข้าพเจ้าเพราะการกระทำดังกล่าวสามารถคาดการณ์ได้อย่างสมเหตุสมผลว่าจะมีผลกระทบในทางลบมากกว่าผลประโยชน์ต่อส่วนได้เสียสาธารณะจากการสื่อสารดังกล่าว

บริษัท ไพร่ชวอเตอร์เฮาส์คูเปอร์ส เอ็มเอเอส จำกัด

ไพบูล ตันกุล

ผู้สอบบัญชีรับอนุญาตเลขที่ 4298

กรุงเทพมหานคร


28 กุมภาพันธ์ พ.ศ. 2560


บริษัท ทาคุนิ กรุ๊ป จำกัด (มหาชน)

งบแสดงฐานะการเงิน

ณ วันที่ 31 ธันวาคม พ.ศ. 2559

หมายเหตุ	งบการเงินรวม		งบการเงินเฉพาะกิจการ		
	พ.ศ. 2559	พ.ศ. 2558	พ.ศ. 2559	พ.ศ. 2558	
	บาท	บาท	บาท	บาท	
สินทรัพย์					
สินทรัพย์หมุนเวียน					
เงินสดและรายการเทียบเท่าเงินสด	7	286,508,790	90,100,398	130,222,750	64,632,341
เงินลงทุนระยะสั้น	8	69,965,203	232,108	69,675,328	-
ลูกหนี้การค้าและลูกหนี้อื่น	9	310,189,929	128,873,842	63,298,439	47,569,593
เงินให้กู้ยืมระยะสั้นแก่บริษัทที่เกี่ยวข้องกัน	28	-	84,448,425	107,320,000	123,418,325
สินค้าคงเหลือ	10	31,623,953	43,038,816	24,780,207	29,007,820
สินทรัพย์หมุนเวียนอื่น		12,435,104	649,937	52,470	160,718
รวมสินทรัพย์หมุนเวียน		710,722,979	347,343,526	395,349,194	264,788,797
สินทรัพย์ไม่หมุนเวียน					
เงินฝากธนาคารที่ติดภาระ					
ค้ำประกัน	7	67,355,200	40,455,019	63,355,200	36,455,019
เงินลงทุนในบริษัทย่อย	11	-	-	233,206,114	240,359,470
เงินลงทุนในบริษัทร่วม	11	-	167,244,543	-	-
อสังหาริมทรัพย์เพื่อการลงทุน	12	4,516,644	4,862,259	-	-
ที่ดิน อาคารและอุปกรณ์	13	519,552,453	203,144,239	91,434,372	95,223,226
ค่าความนิยม		19,383,641	-	-	-
สินทรัพย์ไม่มีตัวตน	14	7,160,430	718,446	69,433	182,412
สินทรัพย์ภายใต้การควบคุม	16	4,144,757	6,004,778	1,366,913	-
สินทรัพย์ไม่หมุนเวียนอื่น		26,122,597	604,947	465,251	425,974
รวมสินทรัพย์ไม่หมุนเวียน		648,235,722	423,034,231	389,897,283	372,646,101
รวมสินทรัพย์		1,358,958,701	770,377,757	785,246,477	637,434,898


นางสาวกัญญา रिมนิชยกิจ
กรรมการ


นางสาวนิตา ตริวิธานวัฒน์
กรรมการ

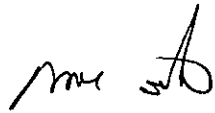
หมายเหตุประกอบงบการเงินรวมและงบการเงินเฉพาะกิจการเป็นส่วนหนึ่งของงบการเงินนี้


บริษัท ทาคูนิ กรุ๊ป จำกัด (มหาชน)

งบแสดงฐานะการเงิน (ต่อ)

ณ วันที่ 31 ธันวาคม พ.ศ. 2559

หมายเหตุ	งบการเงินรวม		งบการเงินเฉพาะกิจการ	
	พ.ศ. 2559	พ.ศ. 2558	พ.ศ. 2559	พ.ศ. 2558
	บาท	บาท	บาท	บาท
หนี้สินและส่วนของผู้ถือหุ้น				
หนี้สินหมุนเวียน				
เงินเบิกเกินบัญชีธนาคาร	15	-	61,500	-
เจ้าหนี้การค้าและเจ้าหนี้อื่น	17	162,744,923	84,684,915	41,123,615
เงินกู้ยืมระยะสั้นจากสถาบันการเงิน	15	-	214,167,306	-
ส่วนของเงินกู้ยืมระยะยาวจากธนาคารที่ถึงกำหนดชำระภายในหนึ่งปี	15	45,020,000	6,000,000	3,500,000
ส่วนของหนี้สินตามสัญญาเช่าทางการเงินที่ถึงกำหนดชำระภายในหนึ่งปี	15	1,834,059	788,015	831,082
ภาษีเงิน ได้นิติบุคคลค้างจ่าย		-	9,882,849	-
หนี้สินหมุนเวียนอื่น		16,761,744	756,139	-
รวมหนี้สินหมุนเวียน		226,360,726	316,340,724	45,454,697
หนี้สินไม่หมุนเวียน				
เงินกู้ยืมระยะยาวจากธนาคาร	15	245,460,000	28,100,000	-
หนี้สินตามสัญญาเช่าทางการเงิน	15	3,792,156	3,113,092	2,282,010
ภาระผูกพันผลประโยชน์พนักงาน	18	2,723,538	1,671,066	1,044,602
หนี้สินภาษีเงิน ได้อัตกบับัญชี	16	-	1,008,321	-
หนี้สินไม่หมุนเวียนอื่น		22,995,547	4,962,174	324,811
รวมหนี้สินไม่หมุนเวียน		274,971,241	38,854,653	3,651,423
รวมหนี้สิน		501,331,967	355,195,377	49,106,120


นางสาวกาญจนา ริมพณิชยกิจ
กรรมการ


นางสาวนิตา ตริวีรานูวัฒน์
กรรมการ

หมายเหตุประกอบงบการเงินรวมและงบการเงินเฉพาะกิจการเป็นส่วนหนึ่งของงบการเงินนี้

บริษัท ทาคูมิ กรุ๊ป จำกัด (มหาชน)

งบแสดงฐานะการเงิน (ต่อ)

ณ วันที่ 31 ธันวาคม พ.ศ. 2559

หมายเหตุ	งบการเงินรวม		งบการเงินเฉพาะกิจการ	
	พ.ศ. 2559	พ.ศ. 2558	พ.ศ. 2559	พ.ศ. 2558
	บาท	บาท	บาท	บาท
ที่ดินและส่วนของผู้ถือหุ้น (ต่อ)				
ส่วนของผู้ถือหุ้น				
ทุนเรือนหุ้น	19			
ทุนจดทะเบียน				
หุ้นสามัญจำนวน 1,200,000,000 หุ้น				
มูลค่าที่ตราไว้หุ้นละ 0.5 บาท				
(พ.ศ. 2558 : หุ้นสามัญจำนวน 1,200,000,000 หุ้น				
หุ้นละ 0.5 บาท)	600,000,000	600,000,000	600,000,000	600,000,000
ทุนที่ออกและชำระแล้ว				
หุ้นสามัญจำนวน 800,000,000 หุ้น				
ชำระเต็มมูลค่าแล้วหุ้นละ 0.5 บาท				
(พ.ศ. 2558 : หุ้นสามัญจำนวน				
400,000,000 หุ้น ชำระเต็มมูลค่าแล้ว				
หุ้นละ 0.5 บาท)	400,000,000	200,000,000	400,000,000	200,000,000
ส่วนเกินมูลค่าหุ้น	19	305,527,766	106,643,230	305,527,766
ส่วนเกินทุนจากการรวมธุรกิจภายใต้				
การควบคุมเดียวกัน		20,636,290	20,636,290	-
กำไรสะสม				
จัดสรรแล้ว - ทุนสำรองตามกฎหมาย	21	5,450,000	4,320,000	5,450,000
ยังไม่ได้จัดสรร		72,571,964	83,582,860	25,162,591
รวมส่วนของผู้ถือหุ้นใหญ่		804,186,020	415,182,380	736,140,357
ส่วนได้เสียที่ไม่มีอำนาจควบคุม		53,440,714	-	-
รวมส่วนของผู้ถือหุ้น		857,626,734	415,182,380	736,140,357
รวมที่ดินและส่วนของผู้ถือหุ้น		1,358,958,701	770,377,757	785,246,477

นางสาวกาญจนา ริมพิชัยกิจ
กรรมการนางสาวนิตา ตริวิธานวัฒน์
กรรมการ

หมายเหตุประกอบงบการเงินรวมและงบการเงินเฉพาะกิจการเป็นส่วนหนึ่งของงบการเงินนี้

บริษัท ทาควิน กรุ๊ป จำกัด (มหาชน)
งบกำไรขาดทุนเบ็ดเสร็จ
สำหรับปีสิ้นสุดวันที่ 31 ธันวาคม พ.ศ. 2559

หมายเหตุ	งบการเงินรวม		งบการเงินเฉพาะกิจการ	
	พ.ศ. 2559	พ.ศ. 2558	พ.ศ. 2559	พ.ศ. 2558
	บาท	บาท	บาท	บาท
รายได้				
รายได้จากการขาย	867,927,806	1,019,000,554	860,008,859	1,007,566,006
รายได้จากการบริการ	721,262,020	333,876,438	-	-
รวมรายได้	1,589,189,826	1,352,876,992	860,008,859	1,007,566,006
ต้นทุน				
ต้นทุนขาย	(810,356,254)	(960,111,561)	(807,223,864)	(935,556,178)
ต้นทุนบริการ	(663,548,697)	(236,194,061)	-	-
รวมต้นทุน	(1,473,904,951)	(1,196,305,622)	(807,223,864)	(935,556,178)
กำไรขั้นต้น	115,284,875	156,571,370	52,784,995	72,009,828
รายได้อื่น	24 63,548,355	11,802,747	46,168,918	32,584,299
กำไรก่อนค่าใช้จ่าย	178,833,230	168,374,117	98,953,913	104,594,127
ค่าใช้จ่ายในการขาย	(19,859,208)	(24,195,540)	(23,982,688)	(28,717,094)
ค่าใช้จ่ายในการบริหาร	(100,220,366)	(61,412,368)	(49,557,483)	(39,159,629)
ต้นทุนทางการเงิน	(9,859,553)	(3,147,894)	(2,497,305)	(2,313,201)
ส่วนแบ่งกำไร(ขาดทุน)จากเงินลงทุนในบริษัทร่วม	11 (20,675,208)	1,234,543	-	-
กำไรก่อนภาษีเงินได้	28,218,895	80,852,858	22,916,437	34,404,203
ภาษีเงินได้	26 (7,850,686)	(15,471,044)	(318,089)	(5,788,115)
กำไรสุทธิสำหรับปี	20,368,209	65,381,814	22,598,348	28,616,088
กำไรเบ็ดเสร็จอื่น:				
รายการที่จะไม่จัดประเภทใหม่ไปยังกำไรหรือขาดทุนในภายหลัง				
การวัดมูลค่าใหม่ของการผูกพัน				
ผลประโยชน์เมื่อเกษียณอายุ	22 (429,206)	(562,498)	-	(340,024)
กำไรเบ็ดเสร็จรวมสำหรับปี - สุทธิจากภาษี	19,939,003	64,819,316	22,598,348	28,276,064
การแบ่งปันกำไร				
ส่วนที่เป็นของบริษัทใหญ่	16,495,287	65,381,814	22,598,348	28,616,088
ส่วนที่เป็นของส่วนได้เสียที่ไม่มีอำนาจควบคุม	3,872,922	-	-	-
	20,368,209	65,381,814	22,598,348	28,616,088
การแบ่งปันกำไรเบ็ดเสร็จรวม				
ส่วนที่เป็นของบริษัทใหญ่	16,275,104	64,819,316	22,598,348	28,276,064
ส่วนที่เป็นของส่วนได้เสียที่ไม่มีอำนาจควบคุม	3,663,899	-	-	-
	19,939,003	64,819,316	22,598,348	28,276,064
กำไรต่อหุ้น	27			
กำไรต่อหุ้นขั้นพื้นฐาน (บาท)	0.021	0.163	0.029	0.072

หมายเหตุประกอบงบการเงินรวมและงบการเงินเฉพาะกิจการเป็นส่วนหนึ่งของงบการเงินนี้

นางสาวกาญจนา ริมพนิชชกิจ
กรรมการ

นางสาวนิตา ตริวิธานวัฒน์
กรรมการ

บริษัท ทาคุนิ กรุ๊ป จำกัด (มหาชน)
 งบแสดงการเปลี่ยนแปลงส่วนของผู้ถือหุ้น
 สำหรับปีสิ้นสุดวันที่ 31 ธันวาคม พ.ศ. 2559

นางสาวกานฎา วิมลพิชยกิจ
 กรรมการ

งบการเงินรวม

หมายเหตุ	ส่วนของผู้ถือหุ้น		ส่วนเกินทุนจาก		กำไรสะสม		ส่วนได้เสีย		รวมส่วนของผู้ถือหุ้น		รวมส่วนของผู้ถือหุ้นของบริษัทใหญ่		รวมส่วนของผู้ถือหุ้น	
	ส่วนเกิน		การรวมธุรกิจ		กำไรสะสม		ส่วนได้เสีย		ผู้เป็นเจ้าของ		บริษัท		บริษัท	
	บาท	บาท	บาท	บาท	บาท	บาท	บาท	บาท	บาท	บาท	บาท	บาท	บาท	บาท
23	200,000,000	106,643,230	-	20,636,290	2,900,000	44,183,544	-	-	374,363,064	-	-	-	-	374,363,064
21	-	-	-	-	-	(24,000,000)	-	-	(24,000,000)	-	-	-	-	(24,000,000)
	-	-	-	-	1,420,000	(1,420,000)	-	-	-	-	-	-	-	-
	-	-	-	-	-	64,819,316	-	-	64,819,316	-	-	-	-	64,819,316
	200,000,000	106,643,230	-	20,636,290	4,320,000	83,582,860	-	-	415,182,380	-	-	-	-	415,182,380
	200,000,000	106,643,230	-	20,636,290	4,320,000	83,582,860	-	-	415,182,380	-	-	-	-	415,182,380
19	200,000,000	198,884,536	-	-	-	-	-	-	398,884,536	-	-	-	-	398,884,536
11	-	-	-	-	-	-	-	-	-	-	-	49,776,815	-	49,776,815
23	-	-	-	-	-	(26,156,000)	-	-	(26,156,000)	-	-	-	-	(26,156,000)
21	-	-	-	-	1,130,000	(1,130,000)	-	-	-	-	-	-	-	-
	-	-	-	-	-	16,275,104	-	-	16,275,104	-	-	-	-	16,275,104
	400,000,000	305,527,766	-	20,636,290	5,450,000	72,571,964	-	-	804,186,020	-	-	3,663,899	-	19,939,003
	400,000,000	305,527,766	-	20,636,290	5,450,000	72,571,964	-	-	804,186,020	-	-	3,663,899	-	19,939,003
	-	-	-	-	-	-	-	-	-	-	-	53,440,714	-	87,626,734

นางสาวนิตา ศรีวิธานวัฒน์
 กรรมการ

หมายเหตุประกอบงบการเงินรวมและงบการเงินเฉพาะกิจการเป็นส่วนหนึ่งของงบการเงินนี้

บริษัท ทาดูนิ กรุ๊ป จำกัด (มหาชน)
 งบแสดงการเปลี่ยนแปลงส่วนของผู้ถือหุ้น
 สำหรับปีสิ้นสุดวันที่ 31 ธันวาคม พ.ศ. 2559

นางสาวกาญจนา ริมพนิชชยกิจ
 กรรมการ

งบการเงินเฉพาะกิจการ

หมายเหตุ	ทุนที่ออกและชำระแล้ว		ส่วนเกินมูลค่าหุ้น		กำไรสะสม		รวมส่วนของเจ้าของ
	บาท	บาท	บาท	บาท	บาท	บาท	
23	200,000,000	106,643,230	2,900,000	26,994,179	336,537,409		
21	-	-	-	(24,000,000)	(24,000,000)		
	-	-	1,420,000	(1,420,000)	-		
	-	-	-	28,276,064	28,276,064		
	200,000,000	106,643,230	4,320,000	29,850,243	340,813,473		
23	200,000,000	106,643,230	4,320,000	29,850,243	340,813,473		
19	200,000,000	198,884,536	-	-	398,884,536		
23	-	-	-	(26,156,000)	(26,156,000)		
21	-	-	1,130,000	(1,130,000)	-		
	-	-	-	22,598,348	22,598,348		
	400,000,000	305,527,766	5,450,000	25,162,591	736,140,357		

นางสาวนิตา ตรีวีรานูวงศ์
 กรรมการ

หมายเหตุประกอบงบการเงินรวมและงบการเงินเฉพาะกิจการเป็นส่วนหนึ่งของงบการเงินนี้

บริษัท ทาคุนิ กรุ๊ป จำกัด (มหาชน)

งบกระแสเงินสด

สำหรับปีสิ้นสุดวันที่ 31 ธันวาคม พ.ศ. 2559

หมายเหตุ	งบการเงินรวม		งบการเงินเฉพาะกิจการ	
	พ.ศ. 2559	พ.ศ. 2558	พ.ศ. 2559	พ.ศ. 2558
	บาท	บาท	บาท	บาท
กระแสเงินสดจากกิจกรรมดำเนินงาน				
กำไรก่อนภาษีเงินได้	28,218,895	80,852,858	22,916,437	34,404,203
รายการปรับปรุงกำไรสุทธิ				
ค่าเสื่อมราคาและค่าตัดจำหน่าย	12, 13, 14	31,142,491	16,182,327	5,647,600
กลับรายการค่าเผื่อนี้สงฆ์จะสูญ		(121,477)	(343,873)	(7,841)
ค่าเผื่อการค้ำของเงินลงทุนในบริษัทย่อย		-	-	7,153,356
ค่าเผื่อการลดมูลค่าของสินค้าคงเหลือ				
ค่าเพื่อสินค้าสำมะยมและเคลื่อนไหวซ้ำ	10	(6,634,552)	17,768,068	-
(กำไร) ขาดทุนจากการจำหน่ายและ				
ตัดจำหน่ายที่ดิน อาคารและอุปกรณ์		(4,710,246)	(27,467)	947
ส่วนแบ่ง(กำไร)ขาดทุนจากบริษัทร่วม	11	20,675,208	(1,234,543)	-
กำไรจากการจำหน่ายเงินลงทุนในบริษัทร่วม	24	(25,421,961)	-	-
กำไรจากการต่อรองราคาซื้อ	11	(175,801)	-	-
กำไรจากการวัดมูลค่ายุติธรรมของเงินลงทุน	24	(19,264,043)	-	-
ผลขาดทุนจากการตีราคาใหม่ของหลักทรัพย์	8	40,735	-	40,735
ดอกเบี้ยรับ	24	(9,802,792)	(4,689,391)	(12,809,047)
ต้นทุนทางการเงิน		9,859,553	3,147,894	2,497,305
		23,806,010	111,655,873	25,439,492
การเปลี่ยนแปลงในสินทรัพย์และหนี้สินดำเนินงาน				
- ลูกหนี้การค้าและลูกหนี้อื่น		66,098,081	(45,866,448)	(14,842,484)
- สินค้าคงเหลือ		20,375,453	811,754	4,227,613
- สินทรัพย์หมุนเวียนอื่น		(4,816,958)	(481,680)	108,248
- สินทรัพย์ไม่หมุนเวียนอื่น		4,973,328	(74,500)	(1,406,190)
- เจ้าหนี้การค้าและเจ้าหนี้อื่น		(60,835,134)	(72,887,047)	(24,460,447)
- หนี้สินหมุนเวียนอื่น		10,469,725	(67,968)	-
- ภาระผูกพันผลประโยชน์พนักงาน		794,413	142,316	-
- หนี้สินไม่หมุนเวียนอื่น		3,163,649	4,140,608	1,545,855
เงินสดได้มา(ใช้ไป)จากการดำเนินงาน		64,028,567	(2,627,092)	(9,387,913)
- ดอกเบี้ยจ่าย		(9,859,553)	(3,147,894)	(2,497,305)
- ภาษีเงินได้จ่าย		(38,992,399)	(12,261,610)	(3,975,514)
เงินสดสุทธิได้มาจาก(ใช้ไปใน)กิจกรรมดำเนินงาน		15,176,615	(18,036,596)	(15,860,732)

นางสาวกาญจนา ริมพณิชยกิจ

กรรมการ

หมายเหตุประกอบงบการเงินรวมและงบการเงินเฉพาะกิจการเป็นส่วนหนึ่งของงบการเงินนี้

นางสาวนิตา ศรีวีรานุวัฒน์
กรรมการ

บริษัท ทาอูนิ กรุ๊ป จำกัด (มหาชน)

งบกระแสเงินสด (ต่อ)

สำหรับปีสิ้นสุดวันที่ 31 ธันวาคม พ.ศ. 2559

หมายเหตุ	งบการเงินรวม		งบการเงินเฉพาะกิจการ		
	พ.ศ. 2559	พ.ศ. 2558	พ.ศ. 2559	พ.ศ. 2558	
	บาท	บาท	บาท	บาท	
กระแสเงินสดจากกิจกรรมลงทุน					
เงินสดจ่ายลงทุนในบริษัทย่อยและบริษัทร่วม	11	(1,225,684)	(166,010,000)	-	(149,999,700)
เงินสดรับจากการจำหน่ายเงินลงทุนในบริษัทร่วม	11	134,735,000	-	-	-
เงินจ่ายซื้อที่ดิน อาคารและอุปกรณ์ และสินทรัพย์ไม่มีตัวตน	13, 14	(312,384,161)	(4,787,355)	(1,735,095)	(329,202)
เงินสดรับจากการจำหน่ายที่ดิน อาคารและอุปกรณ์		8,918,965	147,509	997	-
เงินสดรับจากการจำหน่ายเงินลงทุนระยะสั้น	8	59,798,706	-	-	-
เงินสดจ่ายเพื่อซื้อเงินลงทุนระยะสั้น	8	(129,572,536)	(232,108)	(69,716,063)	-
เงินสดรับจากการรับชำระเงินให้กู้ยืมระยะสั้น					
แก่บุคคลและกิจการที่เกี่ยวข้องกัน	28	18,568,000	30,300,000	366,436,325	40,010,000
คอกเบี้ยรับ		10,714,415	3,777,768	11,929,943	3,093,505
เงินสดรับจากการรับชำระเงินให้กู้ยืมระยะสั้น					
แก่บุคคลและกิจการอื่น	28	202,698,425	-	-	-
เงินสดจ่ายจากเงินให้กู้ยืมระยะสั้นแก่บุคคล					
หรือกิจการที่เกี่ยวข้องกัน	28	(181,818,000)	(114,748,425)	(350,338,000)	(133,428,325)
เงินฝากที่ติดภาระค้ำประกัน		(26,900,181)	(8,984,838)	(26,900,181)	(10,155,019)
เงินสดสุทธิใช้ไปในกิจกรรมลงทุน		(216,467,051)	(260,537,449)	(70,322,074)	(250,808,741)
กระแสเงินสดจากกิจกรรมจัดหาเงิน					
เงินสดรับจากเงินกู้ยืมระยะสั้นจากสถาบันการเงิน		94,588,462	214,167,306	-	214,167,306
จ่ายคืนเงินกู้ยืมระยะสั้นจากสถาบันการเงิน		(308,755,768)	-	(214,167,306)	-
เงินสดรับจากเงินกู้ยืมระยะสั้นจากบุคคลภายนอก		4,000,000	-	-	-
เงินสดรับจากเงินกู้ยืมระยะยาวจากสถาบันการเงิน	15	280,000,000	-	-	-
จ่ายคืนเงินกู้ยืมระยะยาวจากสถาบันการเงิน	15	(43,620,000)	(6,541,417)	(6,000,000)	(6,000,000)
เงินสดรับจากการเพิ่มทุน	19	200,000,000	-	200,000,000	-
เงินสดรับจากส่วนเกินมูลค่าหุ้น	19	198,884,536	-	198,884,536	-
จ่ายเงินปันผล	23	(26,156,000)	(24,000,000)	(26,156,000)	(24,000,000)
เงินสดจ่ายชำระหนี้สินตามสัญญาเช่าทางการเงิน		(1,180,902)	(1,788,893)	(788,015)	(1,788,893)
เงินสดสุทธิได้มาจากกิจกรรมจัดหาเงิน		397,760,328	181,836,996	151,773,215	182,378,413
เงินสดและรายการเทียบเท่าเงินสดเพิ่มขึ้น(ลดลง) - สุทธิ		196,469,892	(96,737,049)	65,590,409	(74,058,968)
เงินสดและรายการเทียบเท่าเงินสดต้นปี		90,038,898	186,775,947	64,632,341	138,691,309
เงินสดและรายการเทียบเท่าเงินสดปลายปี	7	286,508,790	90,038,898	130,222,750	64,632,341
เงินสดและรายการเทียบเท่าเงินสด	7	286,508,790	90,100,398	130,222,750	64,632,341
เงินเบิกเกินบัญชีธนาคาร	15	-	(61,500)	-	-
เงินสดและรายการเทียบเท่าเงินสดปลายปี	7	286,508,790	90,038,898	130,222,750	64,632,341
รายการที่ไม่กระทบเงินสด					
ซื้อที่ดิน อาคารและอุปกรณ์โดยสินเชื่อ (รวมอยู่ในเจ้าหนี้อื่น)		6,843,053	155,027	12,033	-
ซื้อสินทรัพย์ไม่มีตัวตนโดยสินเชื่อ (รวมอยู่ในเจ้าหนี้อื่น)		272,214	-	-	-
ซื้อสินทรัพย์ภายใต้สัญญาเช่าการเงิน		251,160	5,690,000	-	5,690,000
จำหน่ายที่ดิน อาคารและอุปกรณ์โดยสินเชื่อ (รวมอยู่ในลูกหนี้อื่น)		-	585	-	583
เงินปันผลค้างจ่าย		6,633,085	-	-	-

หมายเหตุประกอบงบการเงินรวมและงบการเงินเฉพาะกิจการเป็นส่วนหนึ่งของงบการเงินนี้

นางสาวกาญจนา ริมพณิชกิจ
กรรมการนางสาวนิดา ตริวิธานวัฒน์
กรรมการ

บริษัท ทาคุนิ กรุ๊ป จำกัด (มหาชน)

หมายเหตุประกอบงบการเงินรวมและงบการเงินเฉพาะกิจการ

สำหรับปีสิ้นสุดวันที่ 31 ธันวาคม พ.ศ. 2559

1 ข้อมูลทั่วไป

บริษัท ทาคุนิ กรุ๊ป จำกัด (มหาชน) (บริษัท) เป็นบริษัทมหาชนจำกัด และเป็นบริษัทจดทะเบียนในตลาดหลักทรัพย์แห่งประเทศไทย ซึ่งจัดตั้งขึ้นในประเทศไทยและมีที่อยู่ตามที่ ได้จดทะเบียนดังนี้

เลขที่ 140/1 ซอยนาวิเจริญทรัพย์ ถนนกาญจนาภิเษก แขวงบางแค เขตบางแค จังหวัดกรุงเทพมหานคร

เพื่อวัตถุประสงค์ในการรายงานข้อมูลจึงรวมเรียกบริษัทและบริษัทย่อยว่า “กลุ่มกิจการ” รายละเอียดของบริษัทย่อยแสดงไว้ในหมายเหตุประกอบงบการเงินข้อ 11

การประกอบการธุรกิจของกลุ่มกิจการ สามารถสรุปได้ดังนี้

จำหน่ายแก๊สปิโตรเลียม	ได้แก่ ธุรกิจจำหน่ายแก๊สเพื่อการอุปโภคในครัวเรือน อุตสาหกรรม และขนส่ง
จำหน่ายอุปกรณ์ติดตั้งระบบแก๊ส	ได้แก่ ธุรกิจบริการติดตั้งระบบแก๊สในรถยนต์และอุตสาหกรรม
บริการขนส่ง	ได้แก่ ธุรกิจบริการขนส่งแก๊สทางบก
บริการรับเหมาก่อสร้าง	ได้แก่ ธุรกิจรับเหมาก่อสร้างและอุตสาหกรรม
บริการตรวจสอบความปลอดภัย	ได้แก่ ธุรกิจบริการตรวจสอบความปลอดภัยระบบแก๊สในรถยนต์และอุตสาหกรรม
อื่นๆ	ได้แก่ ธุรกิจลงทุน (ถือหุ้นเพื่อลงทุน)

งบการเงินรวมและงบการเงินเฉพาะกิจการ ได้รับอนุมัติจากคณะกรรมการบริษัทเมื่อวันที่ 28 กุมภาพันธ์ พ.ศ. 2560

2 นโยบายการบัญชี

นโยบายการบัญชีที่สำคัญซึ่งใช้ในการจัดทำงบการเงินรวมและงบการเงินเฉพาะกิจการมีดังต่อไปนี้

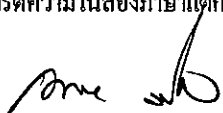
2.1 เกณฑ์ในการจัดทำงบการเงิน

งบการเงินรวมและงบการเงินเฉพาะกิจการ ได้จัดทำขึ้นตามหลักการบัญชีที่รับรองทั่วไปภายใต้พระราชบัญญัติการบัญชี พ.ศ. 2543 ซึ่งหมายถึงมาตรฐานการรายงานทางการเงินที่ออกภายใต้พระราชบัญญัติวิชาชีพบัญชี พ.ศ. 2547 และข้อกำหนดของคณะกรรมการกำกับหลักทรัพย์และตลาดหลักทรัพย์ว่าด้วยการจัดทำและนำเสนอรายงานทางการเงินภายใต้พระราชบัญญัติหลักทรัพย์และตลาดหลักทรัพย์

งบการเงินรวมและงบการเงินเฉพาะกิจการ ได้จัดทำขึ้น โดยใช้เกณฑ์ราคาทุนเดิมเป็นหลักในการวัดมูลค่าขององค์ประกอบของงบการเงิน

การจัดทำงบการเงินให้สอดคล้องกับหลักการบัญชีที่รับรองทั่วไปในประเทศไทย กำหนดให้ใช้ประมาณการทางบัญชีที่สำคัญและการ ใช้ดุลยพินิจของผู้บริหารซึ่งจัดทำขึ้นตามกระบวนการในการนำนโยบายการบัญชีของกลุ่มกิจการไปถือปฏิบัติและต้องเปิดเผยเรื่องการใช้ดุลยพินิจของผู้บริหาร หรือความซับซ้อน หรือเกี่ยวกับข้อสมมติฐานและประมาณการที่มีนัยสำคัญต่องบการเงินรวมซึ่ง ได้รวมอยู่ในหมายเหตุประกอบงบการเงินข้อที่ 4

งบการเงินรวมและงบการเงินเฉพาะกิจการฉบับภาษาอังกฤษจัดทำขึ้นจากงบการเงินตามกฎหมายที่เป็นภาษาไทยในกรณีที่มีเนื้อความขัดแย้งกันหรือมีการตีความในสองภาษาแตกต่างกันให้ใช้งบการเงินตามกฎหมายฉบับภาษาไทยเป็นหลัก


นางสาวกาญจนา ริมพิทยกิจ
กรรมการ


นางสาวนิตา ตรีวีระวัฒน์
กรรมการ

2 นโยบายการบัญชี (ต่อ)

2.2 การปรับปรุงมาตรฐานการรายงานทางการเงิน

กลุ่มกิจการได้ปฏิบัติตามมาตรฐานการรายงานทางการเงินที่มีการปรับปรุง ซึ่งมีผลบังคับใช้ ณ วันที่ 1 มกราคม พ.ศ. 2559 และเกี่ยวข้องกับกลุ่มกิจการ โดยการปฏิบัติตามมาตรฐานการรายงานทางการเงินดังกล่าว ไม่มีผลกระทบต่ออย่างเป็นสาระสำคัญต่อกลุ่มกิจการ

กลุ่มกิจการไม่ได้นำมาตราฐานการรายงานทางการเงินที่มีการปรับปรุง ซึ่งมีผลบังคับใช้ ณ วันที่ 1 มกราคม พ.ศ. 2560 มาถือปฏิบัติ ก่อนวันบังคับใช้

2.3 บัญชีกลุ่มกิจการ - เงินลงทุนในบริษัทย่อย และบริษัทร่วม

(1) บริษัทย่อย

บริษัทย่อยหมายถึงกิจการ (ซึ่งรวมถึงกิจการเฉพาะกิจ) ที่กลุ่มกิจการควบคุม กลุ่มกิจการควบคุมกิจการเมื่อกลุ่มกิจการมีการเปิดรับหรือมีสิทธิในผลตอบแทนผันแปรจากการเกี่ยวข้องกับผู้ที่รับการลงทุนและมีความสามารถทำให้เกิดผลกระทบต่อผลตอบแทนจากการใช้อำนาจเหนือผู้ได้รับการควบคุม กลุ่มกิจการรวมงบการเงินของบริษัทย่อยไว้ในงบการเงินรวมตั้งแต่วันที่กลุ่มกิจการมีอำนาจในการควบคุมบริษัทย่อย กลุ่มกิจการจะไม่นำงบการเงินของบริษัทย่อยมารวมไว้ในงบการเงินรวมนับจากวันที่กลุ่มกิจการสูญเสียอำนาจควบคุม

กลุ่มกิจการบันทึกบัญชีการรวมธุรกิจ โดยถือปฏิบัติตามวิธีซื้อ สิ่งตอบแทนที่โอนให้สำหรับการซื้อบริษัทย่อย ประกอบด้วยมูลค่ายุติธรรมของสินทรัพย์ที่ผู้ซื้อ โอนให้และหนี้สินที่ก่อขึ้นเพื่อจ่ายชำระให้แก่เจ้าของเดิมของผู้ถูกซื้อและส่วนได้เสียในส่วนของผู้ถือหุ้นที่ออกโดยกลุ่มกิจการ สิ่งตอบแทนที่โอนให้รวมถึงมูลค่ายุติธรรมของสินทรัพย์ หรือหนี้สินที่ผู้ซื้อคาดว่าจะต้องจ่ายชำระตามข้อตกลง ต้นทุนที่เกี่ยวข้องกับการซื้อจะรับรู้เป็นค่าใช้จ่ายเมื่อเกิดขึ้น มูลค่าเริ่มแรกของสินทรัพย์ที่ระบุได้ที่ได้มาและหนี้สินและหนี้สินที่อาจจะเกิดขึ้นที่รับมาจากการรวมธุรกิจจะถูกวัดมูลค่าด้วยมูลค่ายุติธรรม ณ วันที่ซื้อ ในการรวมธุรกิจแต่ละครั้ง กลุ่มกิจการวัดมูลค่าของส่วนได้เสียที่ไม่มีอำนาจควบคุมในผู้ถูกซื้อด้วยมูลค่ายุติธรรม หรือมูลค่าของสินทรัพย์สุทธิที่ระบุได้ของผู้ถูกซื้อตามสัดส่วนของหุ้นที่ถือโดยส่วนได้เสียที่ไม่มีอำนาจควบคุม

ในการรวมธุรกิจที่ดำเนินการสำเร็จจากการทยอยซื้อ ผู้ซื้อต้องวัดมูลค่าส่วนได้เสียที่ผู้ซื้อถืออยู่ในผู้ถูกซื้อก่อนหน้าการรวมธุรกิจใหม่โดยใช้มูลค่ายุติธรรม ณ วันที่ซื้อและรับรู้ผลกำไรหรือขาดทุนที่เกิดขึ้นจากการวัดมูลค่าใหม่นั้นในกำไรหรือขาดทุน

สิ่งตอบแทนที่คาดว่าจะต้องจ่ายออกไปโดยกลุ่มกิจการ รับรู้ด้วยมูลค่ายุติธรรม ณ วันที่ซื้อ การเปลี่ยนแปลงในมูลค่ายุติธรรมของสิ่งตอบแทนที่คาดว่าจะต้องจ่ายที่รับรู้ภายหลังวันที่ซื้อซึ่งจัดประเภทเป็นสินทรัพย์หรือหนี้สินให้รับรู้ในกำไรหรือขาดทุน สิ่งตอบแทนที่คาดว่าจะต้องจ่ายซึ่งจัดประเภทเป็นส่วนของผู้ถือหุ้นต้องไม่มีการวัดมูลค่าใหม่ และให้บันทึกการจ่ายชำระในภายหลังไว้ในส่วนของผู้ถือหุ้น

นางสาวภาณุณา ริมพนิชยกิจ
กรรมการ

นางสาวนิศา ศรีวีรานูวัฒน์
กรรมการ

2 นโยบายการบัญชี (ต่อ)

2.3 บัญชีกลุ่มกิจการ - เงินลงทุนในบริษัทย่อย และบริษัทร่วม (ต่อ)

(1) บริษัทย่อย (ต่อ)

ส่วนเกินของมูลค่าสิ่งตอบแทนที่โอนให้ มูลค่าส่วนได้เสียที่ไม่มีอำนาจควบคุมในผู้ถูกซื้อ และมูลค่ายุติธรรม ณ วันซื้อธุรกิจของส่วนได้เสียในส่วนของผู้ถือหุ้นของผู้ถูกซื้อที่ผู้ซื้อถืออยู่ก่อนการรวมธุรกิจ ที่มากกว่ามูลค่ายุติธรรมสุทธิ ณ วันที่ซื้อของสินทรัพย์ที่ระบุได้ที่ได้มาและหนี้สินที่รับมา ผู้ซื้อต้องรับรู้ค่าความนิยม หากมูลค่าของมูลค่าสิ่งตอบแทนที่โอนให้ มูลค่าส่วนได้เสียที่ไม่มีอำนาจควบคุมในผู้ถูกซื้อ และมูลค่ายุติธรรม ณ วันซื้อธุรกิจของส่วนได้เสียในส่วนของผู้ถือหุ้นของผู้ถูกซื้อที่ผู้ซื้อถืออยู่ก่อนการรวมธุรกิจ น้อยกว่ามูลค่าราคายุติธรรมของสินทรัพย์สุทธิของบริษัทย่อยที่ได้มาเนื่องจากการซื้อในราคาต่ำกว่ามูลค่ายุติธรรม จะรับรู้ส่วนต่างโดยตรงไปยังกำไรขาดทุน

กิจการจะตัดรายการบัญชีระหว่างกัน ยอดคงเหลือ และกำไรที่ยังไม่ได้เกิดขึ้นจริงระหว่างกันในกลุ่มกิจการ ขาดทุนที่ยังไม่เกิดขึ้นจริงก็จะตัดรายการในทำนองเดียวกัน เว้นแต่รายการนั้นมีหลักฐานว่าสินทรัพย์ที่โอนระหว่างกันเกิดการค้อยค่า นโยบายการบัญชีของบริษัทย่อยได้ถูกปรับปรุงเพื่อให้สอดคล้องกับนโยบายการบัญชีของกลุ่มกิจการ

ในงบการเงินเฉพาะกิจการ เงินลงทุนในบริษัทย่อยจะบันทึกบัญชีด้วยราคาทุนหักค่าเผื่อการค้อยค่า ต้นทุนจะมีการปรับเพื่อสะท้อนการเปลี่ยนแปลงสิ่งตอบแทนที่เกิดขึ้นจากการเปลี่ยนแปลงมูลค่าสิ่งตอบแทนที่คาดว่าจะต้องจ่าย ต้นทุนนั้นจะรวมต้นทุนทางตรงที่เกี่ยวข้องกับการได้มาของเงินลงทุนนี้

(2) รายการและส่วนได้เสียที่ไม่มีอำนาจควบคุม


กลุ่มกิจการปฏิบัติต่อรายการกับส่วนได้เสียที่ไม่มีอำนาจควบคุมเช่นเดียวกันกับส่วนที่เป็นของผู้ถือหุ้นกลุ่มกิจการ สำหรับการซื้อส่วนได้เสียที่ไม่มีอำนาจควบคุม ผลต่างระหว่างสิ่งตอบแทนที่จ่ายให้และมูลค่าตามบัญชีของสินทรัพย์สุทธิของหุ้นที่ซื้อเข้ามาในบริษัทย่อยจะถูกบันทึกในส่วนของผู้ถือหุ้น และกำไรหรือขาดทุนจากการขายในส่วนได้เสียที่ไม่มีอำนาจควบคุมจะถูกบันทึกในส่วนของผู้ถือหุ้น


(3) การจำหน่ายบริษัทย่อย

เมื่อกลุ่มกิจการสูญเสียการควบคุม ส่วนได้เสียในหุ้นที่เหลืออยู่จะวัดมูลค่าใหม่โดยใช้มูลค่ายุติธรรม การเปลี่ยนแปลงในมูลค่าจะรับรู้ในกำไรหรือขาดทุน มูลค่ายุติธรรมนั้นจะถือเป็นมูลค่าตามบัญชีเริ่มแรกของมูลค่าของเงินลงทุนที่เหลือของบริษัทร่วม กิจการร่วมค้า หรือสินทรัพย์ทางการเงิน สำหรับทุกจำนวนที่เคยรับรู้ในกำไรขาดทุนเบ็ดเสร็จอื่นในส่วนที่เกี่ยวข้องกับกิจการนั้นจะถูกจัดประเภทใหม่เสมือนว่ากลุ่มกิจการมีการจำหน่ายสินทรัพย์หรือหนี้สินที่เกี่ยวข้องนั้น โดยตรง

(4) บริษัทร่วม

บริษัทร่วมเป็นกิจการที่กลุ่มกิจการมีอิทธิพลอย่างเป็นสาระสำคัญแต่ไม่ถึงกับควบคุมซึ่งโดยทั่วไปก็คือการที่กลุ่มกิจการถือหุ้น ที่มีสิทธิออกเสียงอยู่ระหว่างร้อยละ 20 ถึงร้อยละ 50 ของสิทธิออกเสียงทั้งหมด เงินลงทุนในบริษัทร่วมรับรู้โดยใช้วิธีส่วนได้เสียในการแสดงในงบการเงินรวม ภายใต้วิธีส่วนได้เสีย กลุ่มกิจการรับรู้เงินลงทุนเมื่อเริ่มแรกด้วยราคาทุน มูลค่าตามบัญชีของเงินลงทุนนี้จะเพิ่มขึ้นหรือลดลงในภายหลังวันที่ได้มาด้วยส่วนแบ่งกำไรหรือขาดทุนของผู้ได้รับการลงทุนตามสัดส่วนที่ผู้ลงทุนมีส่วนได้เสียอยู่ เงินลงทุนในบริษัทร่วมของกลุ่มกิจการรวมถึงค่าความนิยมที่ระบุได้ ณ วันที่ซื้อเงินลงทุน


นางสาวกาญจนา ริมphanichกิจ


นางสาวนิตา ตรีวีรานวัฒน์
กรรมการ

2 นโยบายการบัญชี (ต่อ)

2.3 บัญชีกลุ่มกิจการ - เงินลงทุนในบริษัทย่อย และบริษัทร่วม (ต่อ)

(4) บริษัทร่วม (ต่อ)

ถ้าส่วนได้เสียของเจ้าของในบริษัทร่วมนั้นลดลงแต่ยังคงมีอิทธิพลอย่างมีนัยสำคัญ กิจการต้องจัดประเภทรายการที่kehrับรู้ในกำไรขาดทุนเบ็ดเสร็จอื่นเข้ากำไรหรือขาดทุนเฉพาะสัดส่วนในส่วนได้เสียของเจ้าของที่ลดลง


ส่วนแบ่งกำไรหรือขาดทุนของกลุ่มกิจการในบริษัทร่วมที่เกิดขึ้นภายหลังการได้มาจะรวมไว้ในกำไรหรือขาดทุน และส่วนแบ่งในกำไรขาดทุนเบ็ดเสร็จอื่น ที่เกิดขึ้นภายหลังการได้มาจะรวมไว้ในกำไรขาดทุนเบ็ดเสร็จอื่น ผลสะสมของการเปลี่ยนแปลงภายหลังการได้มาดังกล่าวข้างต้น จะปรับปรุงกับราคาตามบัญชีของเงินลงทุน เมื่อส่วนแบ่งขาดทุนของกลุ่มกิจการในบริษัทร่วมมีมูลค่าเท่ากับหรือเกินกว่ามูลค่าส่วนได้เสียของกลุ่มกิจการในบริษัทร่วมนั้น กลุ่มกิจการจะไม่รับรู้ส่วนแบ่งขาดทุนอีกต่อไป เว้นแต่กลุ่มกิจการมีภาระผูกพันในหนี้ของบริษัทร่วมหรือรับว่าจะจ่ายหนี้แทนบริษัทร่วม


กลุ่มกิจการมีการพิจารณาทุกสิ้นรอบระยะเวลาบัญชีว่ามีข้อบ่งชี้ที่แสดงว่าเงินลงทุนในบริษัทร่วมเกิดการด้อยค่าหรือไม่ หากมีข้อบ่งชี้เกิดขึ้นกลุ่มกิจการจะคำนวณผลขาดทุนจากการด้อยค่า โดยเปรียบเทียบมูลค่าที่คาดว่าจะได้รับคืนกับมูลค่าตามบัญชีของเงินลงทุน และรับรู้ผลต่างไปที่ส่วนแบ่งกำไร(ขาดทุน)ของเงินลงทุนในบริษัทร่วมในงบกำไรขาดทุน

รายการกำไรที่ยังไม่ได้เกิดขึ้นจริงระหว่างกลุ่มกิจการกับบริษัทร่วมจะตัดบัญชีเท่าที่กลุ่มกิจการมีส่วนได้เสียในบริษัทร่วมนั้น รายการขาดทุนที่ยังไม่ได้เกิดขึ้นจริงก็จะตัดบัญชีในทำนองเดียวกัน เว้นแต่รายการนั้นมีหลักฐานว่าสินทรัพย์ที่โอนระหว่างกันเกิดการด้อยค่า

บริษัทร่วมจะเปลี่ยนนโยบายการบัญชีเท่าที่จำเป็นเพื่อให้สอดคล้องกับนโยบายการบัญชีของกลุ่มกิจการ กำไรและขาดทุนจากการลดสัดส่วนในบริษัทร่วมจะรับรู้ในกำไรหรือขาดทุน

ในงบการเงินเฉพาะกิจการ เงินลงทุนในบริษัทร่วม จะบันทึกบัญชีด้วยราคาทุนหักค่าเผื่อการด้อยค่า ต้นทุนจะมีการปรับเพื่อสะท้อนการเปลี่ยนแปลงสิ่งตอบแทนที่เกิดขึ้นจากการเปลี่ยนแปลงมูลค่าของสิ่งตอบแทนที่คาดว่าจะต้องจ่าย ต้นทุนจะรวมต้นทุนทางตรงที่เกี่ยวข้องจากการได้มาของเงินลงทุนนี้


นางสาวกาญจนา ริมพิทยกิจ
กรรมการ


นางสาวนิตา ศรีวีรานูวัฒน์
กรรมการ

บริษัท ทาคุนิ กรุ๊ป จำกัด (มหาชน)

หมายเหตุประกอบงบการเงินรวมและงบการเงินเฉพาะกิจการ

สำหรับปีสิ้นสุดวันที่ 31 ธันวาคม พ.ศ. 2559

2 นโยบายการบัญชี (ต่อ)

2.4 การแปลงค่าเงินตราต่างประเทศ

(ก) สกุลเงินที่ใช้ในการดำเนินงานและสกุลเงินที่ใช้นำเสนองบการเงิน

รายการที่รวมในงบการเงินของแต่ละบริษัท ในกลุ่มกิจการถูกวัดมูลค่าโดยใช้สกุลเงินของสภาพแวดล้อมทางเศรษฐกิจหลักที่บริษัทดำเนินงานอยู่ (สกุลเงินที่ใช้ในการดำเนินงาน) งบการเงินแสดงในสกุลเงินบาท ซึ่งเป็นสกุลเงินที่ใช้ในการดำเนินงานและสกุลเงินที่ใช้นำเสนองบการเงินของบริษัท

(ข) รายการและยอดคงเหลือ

รายการที่เป็นสกุลเงินตราต่างประเทศแปลงค่าเป็นสกุลเงินที่ใช้ในการดำเนินงาน โดยใช้อัตราแลกเปลี่ยน ณ วันที่เกิดรายการหรือวันที่ตีราคาหากรายการนั้นถูกวัดมูลค่าใหม่ รายการกำไรและรายการขาดทุนที่เกิดจากการรับหรือจ่ายชำระที่เป็นเงินตราต่างประเทศด้วยอัตราแลกเปลี่ยน ณ วันสิ้นปี และที่เกิดจากการแปลงค่าสินทรัพย์และหนี้สินที่เป็นตัวเงินซึ่งเป็นเงินตราต่างประเทศด้วยอัตราแลกเปลี่ยน ณ วันสิ้นปีได้บันทึกไว้ในกำไรหรือขาดทุน


เมื่อมีการรับรู้รายการกำไรหรือขาดทุนของรายการที่ไม่เป็นตัวเงินไว้ในกำไรขาดทุนเบ็ดเสร็จอื่น องค์ประกอบของอัตราแลกเปลี่ยนทั้งหมดของกำไรหรือขาดทุนนั้นจะรับรู้ไว้ในกำไรขาดทุนเบ็ดเสร็จอื่นด้วย ในทางตรงข้าม การรับรู้กำไรหรือขาดทุนของรายการที่เป็นตัวเงินไว้ในกำไรหรือขาดทุน องค์ประกอบของอัตราแลกเปลี่ยนทั้งหมดของกำไรหรือขาดทุนนั้นจะรับรู้ไว้ในกำไรขาดทุนด้วย


2.5 เงินสดและรายการเทียบเท่าเงินสด

ในงบกระแสเงินสด เงินสดและรายการเทียบเท่าเงินสดรวมถึงเงินสดในมือ เงินฝากธนาคารประเภทจ่ายคืนเมื่อทางถาม เงินลงทุนระยะสั้นอื่นที่มีสภาพคล่องสูงซึ่งมีอายุไม่เกินสามเดือนนับจากวันที่ได้มา และเงินเบิกเกินบัญชี เงินเบิกเกินบัญชีจะแสดงไว้ในส่วนของของหนี้สินหมุนเวียนในงบแสดงฐานะการเงิน

2.6 ลูกหนี้การค้า

ลูกหนี้การค้ารับรู้เริ่มแรกด้วยมูลค่าตามใบแจ้งหนี้ และจะวัดมูลค่าต่อมาด้วยจำนวนเงินที่เหลืออยู่หักด้วยค่าเผื่อหนี้สงสัยจะสูญซึ่งประมาณจากการสอบทานยอดคงเหลือ ณ วันสิ้นงวด ค่าเผื่อหนี้สงสัยจะสูญหมายถึงผลต่างระหว่างราคาตามบัญชีของลูกหนี้การค้าเปรียบเทียบกับมูลค่าที่คาดว่าจะได้รับจากลูกหนี้การค้า หนี้สูญที่เกิดขึ้นจะรับรู้ไว้ในกำไรขาดทุนโดยถือเป็นส่วนหนึ่งของค่าใช้จ่ายในการบริหาร


นางสาวกาญจนา रिम्พนิชยกิจ
กรรมการ


นางสาวนิตา ตรวิระวัฒน์
กรรมการ

2 นโยบายการบัญชี (ต่อ)

2.7 สินค้าคงเหลือ

สินค้าคงเหลือแสดงด้วยราคาทุนหรือมูลค่าสุทธิที่จะได้รับแล้วแต่ราคาใดจะต่ำกว่า ราคาทุนของสินค้าประเภทเก็สปีโตรเลียมและสินค้าสำเร็จรูปอื่นคำนวณโดยวิธีเข้าก่อนออกก่อน ต้นทุนของการซื้อประกอบด้วยราคาซื้อ และค่าใช้จ่ายที่เกี่ยวข้องโดยตรงกับการซื้อสินค้านั้น เช่น ค่าอากรขาเข้าและค่าขนส่ง หักด้วยส่วนลดเกี่ยวข้องทั้งหมด ส่วนยอมให้หรือเงินที่ได้รับคืน ต้นทุนของสินค้าสำเร็จรูปและงานระหว่างทำประกอบด้วย ค่าวัตถุดิบ ค่าแรงทางตรง ค่าใช้จ่ายอื่นทางตรง และค่าสูญหายในการผลิตซึ่งบันทึกตามเกณฑ์การดำเนินงานตามปกติแต่ไม่รวมต้นทุนการกู้ยืม มูลค่าสุทธิที่จะได้รับประมาณจากราคาปกติที่คาดว่าจะขายได้ของธุรกิจหักด้วยค่าใช้จ่ายที่จำเป็นเพื่อให้สินค้านั้นสำเร็จรูปรวมถึงค่าใช้จ่ายในการขาย กลุ่มกิจการบันทึกบัญชีค่าเผื่อการลดมูลค่าของสินค้าเก่า สลัมัย หรือเสื่อมคุณภาพตามความจำเป็น

2.8 สัญญาก่อสร้าง


สัญญาก่อสร้างคือสัญญาที่เจรจาเฉพาะเจาะจงเพื่อก่อสร้างสินทรัพย์รายการเดียวหรือหลายรายการซึ่งสัมพันธ์กันอย่างใกล้ชิดหรือต้องพึ่งพากันในด้านการออกแบบ เทคโนโลยีและหน้าที่หรือเชื่อมโยงกันด้วยวัตถุประสงค์ในการใช้ประโยชน์ขั้นสุดท้าย

เมื่อผลการดำเนินงานตามสัญญาก่อสร้างไม่สามารถประมาณการได้อย่างน่าเชื่อถือ รายได้ตามสัญญาก่อสร้างจะรับรู้ได้ไม่เกินกว่าต้นทุนตามสัญญาซึ่งค่อนข้างแน่นอนว่าจะได้รับคืน ต้นทุนตามสัญญาจะรับรู้เป็นค่าใช้จ่ายในงวดเมื่อเกิดขึ้น

เมื่อผลการดำเนินงานตามสัญญาก่อสร้างสามารถประมาณการได้อย่างน่าเชื่อถือ และมีความเป็นไปได้ที่สัญญาก่อสร้างจะมีกำไร ให้รับรู้รายได้ตลอดระยะเวลาของสัญญาก่อสร้าง เมื่อมีความเป็นไปได้ค่อนข้างแน่ที่ต้นทุนการก่อสร้างทั้งหมดเกินกว่ารายได้ค่าก่อสร้างทั้งหมด กลุ่มกิจการจะรับรู้ขาดทุนที่คาดว่าจะเกิดขึ้นเป็นค่าใช้จ่ายทันที

ในการกำหนดขึ้นความสำเร็จของงานก่อสร้าง จะไม่พิจารณาต้นทุนการก่อสร้างที่เกิดขึ้นในระหว่างปีที่เกี่ยวข้องกับกิจกรรมในอนาคต ซึ่งแสดงอยู่ในรูปสินค้าคงเหลือ จำนวนเงินที่จ่ายเป็นเงินล่วงหน้า หรือสินทรัพย์อื่น ขึ้นอยู่กับลักษณะของต้นทุน

กลุ่มกิจการแสดงจำนวนเงินทั้งสิ้นที่กิจการมีสิทธิเรียกร้องจากผู้ว่าจ้างสำหรับงานก่อสร้างทุกสัญญาเป็นสินทรัพย์ของกิจการสำหรับต้นทุนที่เกิดขึ้นและกำไรที่รับรู้ (หักด้วยรายการขาดทุนที่รับรู้แล้ว) สูงกว่าจำนวนเงินงวดที่เรียกเก็บซึ่งจำนวนเงินที่เรียกเก็บที่ลูกค้ายังไม่ได้ชำระและจำนวนเงินประกันผลงานจะรวมอยู่ภายใต้หัวข้อ ลูกหนี้การค้าและลูกหนี้อื่น กลุ่มกิจการจะแสดงจำนวนเงินทั้งสิ้นที่ผู้ว่าจ้างมีสิทธิเรียกร้องจากกิจการสำหรับงานก่อสร้างทุกสัญญาเป็นหนี้สินของกิจการสำหรับจำนวนเงินที่เรียกเก็บมากกว่าต้นทุนที่เกิดขึ้นและกำไรที่รับรู้ (หักด้วยรายการขาดทุนที่รับรู้แล้ว)


นางสาวกาญจนา ริมพนิชชกิจ
กรรมการ


นางสาวนิศา ตริวีรานุวัฒน์
กรรมการ

บริษัท ทาตุนี กรุ๊ป จำกัด (มหาชน)

หมายเหตุประกอบงบการเงินรวมและงบการเงินเฉพาะกิจการ

สำหรับปีสิ้นสุดวันที่ 31 ธันวาคม พ.ศ. 2559

2 นโยบายการบัญชี (ต่อ)

2.9 อสังหาริมทรัพย์เพื่อการลงทุน

อสังหาริมทรัพย์ที่ถือครองโดยกลุ่มกิจการเพื่อหาประโยชน์จากรายได้ค่าเช่า หรือจากการเพิ่มขึ้นของมูลค่าของสินทรัพย์ หรือทั้งสองอย่าง และไม่ได้มีไว้ใช้งานโดยกิจการในกลุ่มกิจการจะถูกจัดประเภทเป็น อสังหาริมทรัพย์เพื่อการลงทุน รวมถึง อสังหาริมทรัพย์ที่อยู่ระหว่างก่อสร้างหรือพัฒนาเพื่อเป็นอสังหาริมทรัพย์เพื่อการลงทุนในอนาคต

การรับรู้รายการเมื่อเริ่มแรกของอสังหาริมทรัพย์เพื่อการลงทุนด้วยวิธีราคาทุน รวมถึงต้นทุนในการทำรายการและต้นทุน การกู้ยืม ต้นทุนการกู้ยืมที่เกิดขึ้นเพื่อวัตถุประสงค์ของการได้มา การก่อสร้างหรือผลิตอสังหาริมทรัพย์เพื่อการลงทุนนั้น จะรวมเป็นส่วนหนึ่งของต้นทุนของอสังหาริมทรัพย์เพื่อการลงทุน ต้นทุนการกู้ยืมจะถูกรวมในขณะที่การซื้อหรือ การก่อสร้างและจะหยุดพักทันทีเมื่อสินทรัพย์นั้นก่อสร้างเสร็จอย่างมีนัยสำคัญ หรือระหว่างที่การดำเนินการพัฒนา สินทรัพย์ที่เข้าเงื่อนไขหยุดชะงักลง

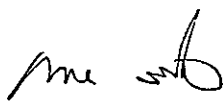
หลังจากการรับรู้เมื่อเริ่มแรก อสังหาริมทรัพย์เพื่อการลงทุนจะบันทึกด้วยวิธีราคาทุน หักค่าเสื่อมราคาสะสม และค่าเพื่อ ผลขาดทุนจากการด้อยค่า (ถ้ามี) และเปิดเผยราคามูลค่ายุติธรรมเพิ่มเติมในหมายเหตุประกอบงบการเงิน


ค่าเสื่อมราคาของอสังหาริมทรัพย์เพื่อการลงทุนจะคำนวณตามวิธีเส้นตรง เพื่อที่ปันส่วนราคาทุนตลอดประมาณการอายุ การให้ประโยชน์ดังนี้

อาคาร

20 ปี

การรวมรายจ่ายในภายหลังเข้าเป็นมูลค่าบัญชีของสินทรัพย์จะกระทำก็ต่อเมื่อมีความเป็นไปได้ก่อนข้างแก่ที่กลุ่มกิจการ จะได้รับประโยชน์เชิงเศรษฐกิจในอนาคตในรายจ่ายนั้น และต้นทุนสามารถวัดมูลค่าได้อย่างน่าเชื่อถือ ค่าซ่อมแซมและ บำรุงรักษาทั้งหมดจะรับรู้เป็นค่าใช้จ่ายเมื่อเกิดขึ้น เมื่อมีการเปลี่ยนแทนชิ้นส่วนของอสังหาริมทรัพย์เพื่อการลงทุน จะตัดมูลค่า ตามบัญชีของส่วนที่ถูกเปลี่ยนแทนออก


นางสาวกาญจนา ริมphanichakul
กรรมการ


นางสาวนิตา ตรีวิธานวัฒน์
กรรมการ

2 นโยบายการบัญชี (ต่อ)

2.10 ที่ดิน อาคารและอุปกรณ์

ที่ดิน อาคารและอุปกรณ์วัดมูลค่าด้วยราคาทุนหักค่าเสื่อมราคาสะสม และค่าเผื่อการลดมูลค่า (ถ้ามี) ต้นทุนเริ่มแรกจะรวม ต้นทุนทางตรงอื่น ๆ ที่เกี่ยวข้องกับการซื้อสินทรัพย์นั้นและต้นทุนการกู้ยืม

ต้นทุนที่เกิดขึ้นภายหลังจะรวมอยู่ในมูลค่าตามบัญชีของสินทรัพย์หรือรับรู้แยกเป็นอีกสินทรัพย์หนึ่งตามความเหมาะสม เมื่อต้นทุนนั้นเกิดขึ้นและคาดว่าจะให้ประโยชน์เชิงเศรษฐกิจในอนาคตแก่บริษัทและต้นทุนดังกล่าวสามารถวัดมูลค่าได้อย่างน่าเชื่อถือมูลค่าตามบัญชีของชิ้นส่วนที่ถูกเปลี่ยนแทนออก สำหรับค่าซ่อมแซมและบำรุงรักษาอื่น บริษัท จะรับรู้ต้นทุนดังกล่าวเป็นค่าใช้จ่ายในกำไรหรือขาดทุนเมื่อเกิดขึ้น


ที่ดินไม่มีการคิดค่าเสื่อมราคา ค่าเสื่อมราคาของสินทรัพย์อื่นคำนวณ โดยใช้วิธีเส้นตรงเพื่อลดราคาทุนแต่ละชนิดตลอดอายุ การให้ประโยชน์ที่ได้ประมาณไว้ของสินทรัพย์ดังต่อไปนี้


อาคารและส่วนปรับปรุงอาคาร	10 และ 20 ปี
ถังบรรจุแก๊สและอุปกรณ์แก๊ส	5 ถึง 20 ปี
เครื่องมือเครื่องใช้และอุปกรณ์สำนักงาน	3 ถึง 10 ปี
ยานพาหนะทั่วไป	5 ปี
ยานพาหนะขนส่ง	10 ปี

ทุกสิ้นรอบระยะเวลารายงาน ได้มีการทบทวนและปรับปรุงมูลค่าคงเหลือและอายุการให้ประโยชน์ของสินทรัพย์ ให้เหมาะสม

ในกรณีที่มูลค่าตามบัญชีสูงกว่ามูลค่าที่คาดว่าจะได้รับคืน มูลค่าตามบัญชีจะถูกปรับลดให้เท่ากับมูลค่าที่คาดว่าจะได้รับคืนทันที (หมายเหตุข้อ 2.13)

ผลกำไรหรือขาดทุนที่เกิดจากการจำหน่ายที่ดิน อาคารและอุปกรณ์ คำนวณโดยเปรียบเทียบจากสิ่งตอบแทนสุทธิที่ได้รับ จากการจำหน่ายสินทรัพย์กับมูลค่าตามบัญชีของสินทรัพย์ และจะรับรู้บัญชีผลกำไรหรือขาดทุนอื่นสุทธิในกำไรหรือขาดทุน


นางสาวกาญจนา ริมพนิชชกิจ
กรรมการ


นางสาวนิตา ตริวีรานูวัฒน์
กรรมการ

2 นโยบายการบัญชี (ต่อ)

2.11 ค่าความนิยม

ค่าความนิยมคือสิ่งตอบแทนที่โอนให้ที่สูงกว่ามูลค่ายุติธรรมของส่วนแบ่งของกลุ่มกิจการในสินทรัพย์และหนี้สินที่ระบุได้ และหนี้สินที่อาจเกิดขึ้นของบริษัทย่อย ณ วันที่ได้มาซึ่งบริษัทย่อยนั้น ค่าความนิยมที่เกิดจากการได้มาซึ่งบริษัทย่อยจะแสดงเป็นรายการแยกต่างหากในงบแสดงฐานะการเงินรวม

ค่าความนิยมที่รับรู้จะต้องถูกทดสอบการค้ำค่าทุกปี และแสดงด้วยราคาทุนหักค่าเผื่อการค้ำค่าสะสม ค่าเผื่อการค้ำค่าของค่าความนิยมที่รับรู้แล้วจะไม่มีกรกลับรายการ ทั้งนี้มูลค่าคงเหลือตามบัญชีของค่าความนิยมจะถูกรวมคำนวณในกำไรหรือขาดทุนเมื่อมีการขายกิจการ

ในการทดสอบการค้ำค่าของค่าความนิยม ค่าความนิยมจะถูกปันส่วนไปยังหน่วยที่ก่อให้เกิดกระแสเงินสด โดยที่หน่วยนั้น อาจจะเป็นหน่วยเดียวหรือหลายหน่วยรวมกันซึ่งคาดว่าจะได้รับประโยชน์จากการรวมธุรกิจ ที่เกิดความนิยมเกิดขึ้นและระบุส่วนงานดำเนินงานได้

2.12 สินทรัพย์ไม่มีตัวตน


2.12.1 โปรแกรมคอมพิวเตอร์


สิทธิการใช้โปรแกรมคอมพิวเตอร์โดยที่ซื้อจะมีลักษณะเฉพาะบันทึกเป็นสินทรัพย์โดยคำนวณจากต้นทุนในการได้มาและการดำเนินการให้โปรแกรมคอมพิวเตอร์นั้นสามารถนำมาใช้งานได้ตามประสงค์ โดยจะตัดจำหน่ายตลอดอายุประมาณการให้ประโยชน์ภายในระยะเวลา 3 - 10 ปี

ต้นทุนที่ใช้ในการบำรุงรักษาโปรแกรมคอมพิวเตอร์ให้บันทึกเป็นค่าใช้จ่ายเมื่อเกิดขึ้น

2.12.2 สัญญาที่ทำกับลูกค้าและความสัมพันธ์กับลูกค้าที่เกี่ยวข้อง

สัญญาที่ทำกับลูกค้าและความสัมพันธ์กับลูกค้าที่เกี่ยวข้องที่ได้มาจากการรวมธุรกิจ จะรับรู้ด้วยมูลค่ายุติธรรม ณ วันรวมธุรกิจ สัญญาที่ทำกับลูกค้าและความสัมพันธ์กับลูกค้าที่เกี่ยวข้องมีอายุการให้ประโยชน์ที่ทราบได้แน่นอน และวัดมูลค่าที่ราคาทุนหักค่าตัดจำหน่ายสะสม การตัดจำหน่ายคำนวณโดยใช้วิธีเส้นตรงตลอดอายุที่คาดว่าจะได้รับประโยชน์จากความสัมพันธ์กับลูกค้า


นางสาวกาญจนา ริมphanichakij
กรรมการ


นางสาวนิตา ตรีวิรานวัฒน์
กรรมการ

2 นโยบายการบัญชี (ต่อ)

2.13 การด้อยค่าของสินทรัพย์

สินทรัพย์ที่มีอายุการให้ประโยชน์ไม่ทราบแน่ชัด (เช่น ค่าความนิยม) ซึ่งไม่มีการตัดจำหน่ายจะถูกทดสอบการด้อยค่าเป็นประจำทุกปี สินทรัพย์อื่นที่มีการตัดจำหน่ายจะมีการทบทวนการด้อยค่า เมื่อมีเหตุการณ์หรือสถานการณ์บ่งชี้ว่าราคาตามบัญชีอาจสูงกว่ามูลค่าที่คาดว่าจะได้รับคืน รายการขาดทุนจากการด้อยค่าจะรับรู้เมื่อราคาตามบัญชีของสินทรัพย์สูงกว่ามูลค่าสุทธิที่คาดว่าจะได้รับคืน ซึ่งหมายถึงจำนวนที่สูงกว่าระหว่างมูลค่ายุติธรรมหักต้นทุนในการขายเทียบกับมูลค่าจากการใช้ สินทรัพย์จะถูกจัดเป็นหน่วยที่เล็กที่สุดที่สามารถแยกออกมาได้ เพื่อวัตถุประสงค์ของการประเมินการด้อยค่า สินทรัพย์ที่ไม่ใช่สินทรัพย์ทางการเงินนอกเหนือจากค่าความนิยมซึ่งรับรู้รายการขาดทุนจากการด้อยค่าไปแล้ว จะถูกประเมินความเป็นไปได้ที่จะกลับรายการขาดทุนจากการด้อยค่า ณ วันสิ้นรอบระยะเวลารายงาน

2.14 สัญญาเช่าระยะยาว

กรณีที่กลุ่มกิจการเป็นผู้เช่า


สัญญาเช่าระยะยาวเพื่อเช่าสินทรัพย์ซึ่งผู้ให้เช่าเป็นผู้รับความเสี่ยงและผลตอบแทนของความเป็นเจ้าของเป็นส่วนใหญ่ สัญญาเช่านั้นถือเป็นสัญญาเช่าค่านางาน เงินที่ต้องจ่ายภายใต้สัญญาเช่าดังกล่าว (สุทธิจากสิ่งตอบแทนจูงใจที่ได้รับจากผู้ให้เช่า) จะบันทึกในกำไรหรือขาดทุนโดยใช้วิธีเส้นตรงตลอดอายุของสัญญาเช่านั้น


สัญญาเช่าที่ดิน อาคารและอุปกรณ์ซึ่งผู้เช่าเป็นผู้รับความเสี่ยงและผลตอบแทนของความเป็นเจ้าของเกือบทั้งหมด ถือเป็นสัญญาเช่าการเงิน ซึ่งจะบันทึกเป็นรายจ่ายผ่านด้วยมูลค่ายุติธรรมของสินทรัพย์ที่เช่า หรือมูลค่าปัจจุบันสุทธิของจำนวนเงินที่ต้องจ่ายตามสัญญาเช่า แล้วแต่มูลค่าใดจะต่ำกว่า

จำนวนเงินที่ต้องจ่ายดังกล่าวจะบันทึกระหว่างหนี้สินและค่าใช้จ่ายทางการเงินเพื่อให้ได้อัตรากอเบิ้ลที่ต่อหนี้สินคงค้างอยู่ โดยพิจารณาแยกแต่ละสัญญา ภาระผูกพันตามสัญญาเช่าหักค่าใช้จ่ายทางการเงินจะบันทึกเป็นหนี้สินระยะยาวส่วนดอกเบี้ยจ่าย จะบันทึกในกำไรหรือขาดทุนตลอดอายุของสัญญาเช่าเพื่อให้อัตรากอเบิ้ลแต่ละงวดเป็นอัตราคงที่สำหรับยอดคงเหลือของหนี้สินที่เหลืออยู่ สินทรัพย์ที่ได้มาตามสัญญาเช่าการเงินจะคิดค่าเสื่อมราคาตลอดอายุการใช้งานของสินทรัพย์ที่เช่า หรืออายุของสัญญาเช่า แล้วแต่ระยะเวลาใดจะน้อยกว่า

กรณีที่กลุ่มกิจการเป็นผู้ให้เช่า

สินทรัพย์ที่ให้เช่าตามสัญญาเช่าค่านางานรวมแสดงอยู่ในงบแสดงฐานะการเงิน ในอสังหาริมทรัพย์เพื่อการลงทุนตามราคาทุน และตัดค่าเสื่อมราคาตลอดอายุการให้ประโยชน์ของสินทรัพย์ด้วยเกณฑ์เดียวกันกับรายการที่ดิน อาคารและอุปกรณ์ของกลุ่มกิจการซึ่งมีลักษณะคล้ายคลึงกัน รายได้ค่าเช่า (สุทธิจากสิ่งตอบแทนจูงใจที่ได้จ่ายให้แก่ผู้เช่า) รับรู้ด้วยวิธีเส้นตรงตลอดช่วงระยะเวลาการให้เช่า


นางสาวกาญจนา ริมพันิชยกิจ
กรรมการ


นางสาวนิตา ตริวิธานวัฒน์
กรรมการ

2 นโยบายการบัญชี (ต่อ)

2.15 เงินกู้ยืม

เงินกู้ยืมรับรู้เริ่มแรกด้วยมูลค่ายุติธรรมของสิ่งตอบแทนที่ได้รับหักด้วยต้นทุนการจัดทำรายการที่เกิดขึ้น เงินกู้ยืมวัดมูลค่าในเวลาต่อมาด้วยวิธีราคาทุนตัดจำหน่ายตามวิธีอัตราดอกเบี้ยที่แท้จริง ผลต่างระหว่างเงินที่ได้รับ (หักด้วยต้นทุนการจัดทำรายการที่เกิดขึ้น) เมื่อเทียบกับมูลค่าที่จ่ายคืนเพื่อชำระหนี้ นั้นจะรับรู้ในงบกำไรขาดทุนตลอดช่วงเวลาการกู้ยืม

ค่าธรรมเนียมที่จ่ายไปเพื่อให้ได้เงินกู้มาจะรับรู้เป็นต้นทุนการจัดทำรายการเงินกู้ในกรณีที่มีความเป็นไปได้ที่จะใช้วงเงินกู้บางส่วนหรือทั้งหมด ในกรณีนี้ค่าธรรมเนียมจะรอการรับรู้จนกระทั่งมีการถอนเงิน หากไม่มีหลักฐานที่มีความเป็นไปได้ที่จะใช้วงเงินบางส่วนหรือทั้งหมดค่าธรรมเนียมจะรับรู้เป็นค่าใช้จ่ายจ่ายล่วงหน้าสำหรับการให้บริการสภาพคล่องและจะตัดจำหน่ายตามระยะเวลาของวงเงินกู้ที่เกี่ยวข้อง


เงินกู้ยืมจัดประเภทเป็นหนี้สินหมุนเวียนเมื่อกลุ่มกิจการไม่มีสิทธิอันปราศจากเงื่อนไขให้เลื่อนชำระหนี้ออกไปอีกเป็นเวลานานน้อยกว่า 12 เดือน นับจากวันสิ้นรอบระยะเวลารายงาน


ก) ต้นทุนการกู้ยืม

ต้นทุนการกู้ยืมที่เกี่ยวข้องโดยตรงกับการได้มา การก่อสร้าง หรือการผลิตสินทรัพย์ที่เข้าเงื่อนไขต้องนำมารวมเป็นส่วนหนึ่งของราคาทุนของสินทรัพย์นั้น โดยสินทรัพย์ที่เข้าเงื่อนไขคือสินทรัพย์ที่จำเป็นต้องใช้ระยะเวลานานในการเตรียมสินทรัพย์นั้นให้อยู่ในสภาพพร้อมที่จะใช้ได้ตามประสงค์หรือพร้อมที่จะขาย การรวมต้นทุนการกู้ยืมเป็นราคาทุนของสินทรัพย์ต้องสิ้นสุดลงเมื่อการดำเนินการส่วนใหญ่ ที่จำเป็นในการเตรียมสินทรัพย์ที่เข้าเงื่อนไขให้อยู่ในสภาพพร้อมที่จะใช้ได้ตามประสงค์หรือพร้อมที่จะขายได้เสร็จสิ้นลง

รายได้จากการลงทุนที่เกิดจากการนำเงินกู้ยืมที่กู้มา โดยเฉพาะ ที่ยังไม่ได้นำไปเป็นรายจ่ายของสินทรัพย์ที่เข้าเงื่อนไขไปลงทุนเป็นการชั่วคราวก่อน ต้องนำมาหักจากต้นทุนการกู้ยืมที่สามารถตั้งขึ้นเป็นต้นทุนของสินทรัพย์

ต้นทุนการกู้ยืมอื่น ๆ ต้องถือเป็นค่าใช้จ่ายในงวดที่เกิดขึ้น


นางสาวกาญจนา रिमพนิชยกิจ
กรรมการ


นางสาวนิตา ดริวีรานูวัฒน์
กรรมการ

2 นโยบายการบัญชี (ต่อ)

2.16 ภาษีเงินได้งวดปัจจุบันและภาษีเงินได้รอตัดบัญชี


ค่าใช้จ่ายภาษีเงินได้สำหรับงวดประกอบด้วย ภาษีเงินได้ของงวดปัจจุบันและภาษีเงินได้รอการตัดบัญชี ภาษีเงินได้จะรับรู้ในกำไรหรือขาดทุน ยกเว้นส่วนภาษีเงินได้ที่เกี่ยวข้องกับรายการที่รับรู้ในกำไรขาดทุนเบ็ดเสร็จอื่น หรือรายการที่รับรู้โดยตรงไปยังส่วนของผู้ถือหุ้น ในกรณีนี้ ภาษีเงินได้ต้องรับรู้ในกำไรขาดทุนเบ็ดเสร็จอื่น หรือ โดยตรงไปยังส่วนของผู้ถือหุ้นตามลำดับ

ภาษีเงินได้ของงวดปัจจุบันคำนวณจากอัตราภาษีตามกฎหมายภาษีอากรที่มีผลบังคับใช้อยู่ หรือที่คาดได้ค่อนข้างแน่ว่าจะมีผลบังคับใช้ภายในสิ้นรอบระยะเวลาที่รายงานในประเทศที่บริษัทและบริษัทย่อย ดำเนินงานอยู่และเกิดรายได้เพื่อเสียภาษี ผู้บริหารจะประเมินสถานะของการยื่นแบบแสดงรายการภาษีเป็นงวด ๆ ในกรณีที่มีสถานการณ์ที่การนำกฎหมายภาษี ไปปฏิบัติขึ้นอยู่กับความคิดเห็น และจะตั้งประมาณการค่าใช้จ่ายภาษีที่เหมาะสมจากจำนวนที่คาดว่าจะต้องจ่ายชำระภาษีแก่หน่วยงานจัดเก็บ

ภาษีเงินได้รอการตัดบัญชีรับรู้ตามวิธีหนี้สิน เมื่อเกิดผลต่างชั่วคราวระหว่างฐานภาษีของสินทรัพย์และหนี้สิน และราคาตามบัญชีที่แสดงอยู่ในงบการเงิน อย่างไรก็ตามกลุ่มกิจการจะไม่รับรู้ภาษีเงินได้รอการตัดบัญชีที่เกิดจากการรับรู้เริ่มแรกของรายการสินทรัพย์หรือรายการหนี้สินที่เกิดจากรายการที่ไม่ใช่การรวมธุรกิจ และ ณ วันที่เกิดรายการ รายการนั้นไม่มีผลกระทบต่อกำไรหรือขาดทุนทั้งทางบัญชีหรือทางภาษี ภาษีเงินได้รอการตัดบัญชีคำนวณจากอัตราภาษี (และกฎหมายภาษีอากร) ที่มีผลบังคับใช้อยู่ หรือที่คาดได้ค่อนข้างแน่ว่าจะมีผลบังคับใช้ภายในสิ้นรอบระยะเวลาที่รายงาน และคาดว่าอัตราภาษีดังกล่าวจะนำไปใช้เมื่อสินทรัพย์ภาษีเงินได้รอตัดบัญชีที่เกี่ยวข้องได้ใช้ประโยชน์ หรือหนี้สินภาษีเงินได้รอตัดบัญชีได้มีการจ่ายชำระ

สินทรัพย์ภาษีเงินได้รอตัดบัญชีจะรับรู้หากมีความเป็นไปได้ค่อนข้างแน่ว่ากลุ่มกิจการจะมีกำไรทางภาษีเพียงพอที่จะนำจำนวนผลต่างชั่วคราวนั้นมาใช้ประโยชน์ กลุ่มกิจการได้ตั้งภาษีเงินได้รอตัดบัญชีของผลต่างชั่วคราวของเงินลงทุนในบริษัทร่วม บริษัทย่อย และส่วนได้เสียในการร่วมค้าเว้นแต่กลุ่มกิจการสามารถควบคุมจังหวะเวลาของการกลับรายการผลต่างชั่วคราวและการกลับรายการผลต่างชั่วคราวมีความเป็นไปได้ค่อนข้างแน่ว่าจะไม่เกิดขึ้นภายในระยะเวลาที่คาดการณได้ในอนาคต

สินทรัพย์ภาษีเงินได้รอตัดบัญชีและหนี้สินภาษีเงินได้รอตัดบัญชีจะแสดงหักกลบกันก็ต่อเมื่อกิจการมีสิทธิตามกฎหมายที่จะนำสินทรัพย์ภาษีเงินได้ของงวดปัจจุบันมาหักกลบกับหนี้สินภาษีเงินได้ของงวดปัจจุบัน และทั้งสินทรัพย์ภาษีเงินได้รอตัดบัญชีและหนี้สินภาษีเงินได้รอตัดบัญชีเกี่ยวข้องกับภาษีเงินได้ที่ประเมินโดยหน่วยงานจัดเก็บภาษีหน่วยงานเดียวกัน โดยการเรียกเก็บเป็นหน่วยภาษีเดียวกันหรือหน่วยภาษีต่างกันซึ่งตั้งใจจะจ่ายหนี้สินและสินทรัพย์ภาษีเงินได้ของงวดปัจจุบันด้วยยอดสุทธิ



นางสาวกาญจนา ริมพนิชกิจ
กรรมการ



นางสาวนิตา ตริวิรัตน์
กรรมการ

2 นโยบายการบัญชี (ต่อ)

2.17 ผลประโยชน์พนักงาน

ผลประโยชน์เมื่อเกษียณอายุ

กลุ่มกิจการได้จัดให้มีโครงการผลประโยชน์เมื่อเกษียณอายุในหลายรูปแบบ กลุ่มกิจการมีทั้ง โครงการสมทบเงินและโครงการผลประโยชน์

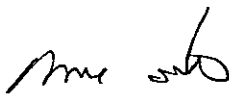
สำหรับโครงการสมทบเงินบริษัทจะจ่ายเงินสมทบให้กองทุนในจำนวนเงินที่คงที่ บริษัทไม่มีภาระผูกพันทางกฎหมายหรือภาระผูกพันจากการอนุমানที่จะต้องจ่ายเงินเพิ่ม ถึงแม้กองทุนไม่มีสินทรัพย์เพียงพอที่จะจ่ายให้พนักงานทั้งหมดสำหรับการให้บริการจากพนักงานทั้งในอดีตและปัจจุบัน บริษัทจะจ่ายสมทบให้กับกองทุนสำรองเลี้ยงชีพ ซึ่งบริหารโดยผู้จัดการกองทุนภายนอกตามเกณฑ์และข้อกำหนดของ พระราชบัญญัติกองทุนสำรองเลี้ยงชีพ พ.ศ. 2530 บริษัทไม่มีภาระผูกพันที่จะจ่ายเงินเพิ่มอีกเมื่อได้จ่ายเงินสมทบไปแล้ว เงินสมทบจะถูกปรับเป็นค่าใช้จ่ายผลประโยชน์พนักงานเมื่อถึงกำหนดชำระ สำหรับเงินสมทบจ่ายล่วงหน้าจะถูกปรับเป็นสินทรัพย์จนกว่าจะมีการได้รับเงินคืนหรือหักออกเมื่อครบกำหนดจ่าย

สำหรับโครงการผลประโยชน์คือโครงการผลประโยชน์เมื่อเกษียณอายุที่ไม่ใช่โครงการสมทบเงิน ซึ่งจะกำหนดจำนวนเงินผลประโยชน์ที่พนักงานจะได้รับเมื่อเกษียณอายุ โดยส่วนใหญ่จะขึ้นอยู่กับหลายปัจจัย เช่น อายุ จำนวนปีที่ให้บริการ และค่าตอบแทน

หนี้สินสำหรับโครงการผลประโยชน์เมื่อเกษียณอายุจะรับรู้ในงบแสดงฐานะการเงินด้วยมูลค่าปัจจุบันของภาระผูกพัน ณ วันที่สิ้นรอบระยะเวลารายงานหักด้วยมูลค่ายุติธรรมของสินทรัพย์โครงการ ภาระผูกพันนี้คำนวณโดยนักคณิตศาสตร์ประกันภัยอิสระทุกปี ด้วยวิธีคิดลดแต่ละหน่วยที่ประมาณการไว้ ซึ่งมูลค่าปัจจุบันของโครงการผลประโยชน์จะประมาณโดยการคิดลดกระแสเงินสดออกในอนาคต โดยใช้อัตราผลตอบแทนในตลาดของพันธบัตรรัฐบาล ซึ่งเป็นสกุลเงินเดียวกับสกุลเงินที่จะจ่ายภาระผูกพัน และวันครบกำหนดของหุ้นกู้ใกล้เคียงกับระยะเวลาที่ต้องชำระภาระผูกพัน โครงการผลประโยชน์เมื่อเกษียณอายุ

กำไรและขาดทุนจากการประมาณการตามหลักคณิตศาสตร์ประกันภัยที่เกิดขึ้นจากการปรับปรุงจากประสบการณ์หรือการเปลี่ยนแปลงในข้อสมมติฐานจะต้องรับรู้ในส่วนของผู้ถือหุ้นผ่านกำไรขาดทุนเบ็ดเสร็จสิ้นในงวดที่เกิดขึ้น

ต้นทุนบริการในอดีตจะถูกปรับขึ้นในกำไรหรือขาดทุน



นางสาวกาญจนา ริมพนิชยกิจ
กรรมการ



นางสาวนิตา ตริวิรานูวัฒน์
กรรมการ

2 นโยบายการบัญชี (ต่อ)

2.18 ประมาณการหนี้สิน

ประมาณการหนี้สินจะรับรู้ที่ต่อเมื่อ กลุ่มกิจการมีภาระผูกพันในปัจจุบันตามกฎหมายหรือตามข้อตกลงที่จัดทำไว้ อันเป็นผลสืบเนื่องมาจากเหตุการณ์ในอดีตซึ่งการชำระภาระผูกพันนั้นมีความเป็นไปได้ค่อนข้างแน่ว่าจะส่งผลให้บริษัท ต้องสูญเสียทรัพยากรออกไป และประมาณการจำนวนที่ต้องจ่ายได้อย่างน่าเชื่อถือ ประมาณการหนี้สินจะไม่รับรู้สำหรับ ขาดทุนจากการดำเนินงานในอนาคต

ในกรณีที่มีภาระผูกพันที่คล้ายคลึงกันหลายรายการ กลุ่มกิจการกำหนดความน่าจะเป็นที่กิจการจะสูญเสียทรัพยากรเพื่อจ่าย ชำระภาระผูกพันเหล่านั้น โดยพิจารณาจากความน่าจะเป็นโดยรวมของภาระผูกพันทั้งประเภท แม้ว่าความเป็นไปได้ ก่อนข้างแน่ที่กิจการจะสูญเสียทรัพยากรเพื่อชำระภาระผูกพันบางรายการที่จัดอยู่ในประเภทเดียวกันจะมีระดับต่ำ

กลุ่มกิจการจะวัดมูลค่าของจำนวนประมาณการหนี้สิน โดยใช้มูลค่าปัจจุบันของรายจ่ายที่คาดว่าจะต้องนำมาจ่ายชำระ ภาระผูกพัน โดยใช้อัตราก่อนภาษีซึ่งสะท้อนถึงการประเมินสถานการณ์ตลาดในปัจจุบันของมูลค่าของเงินตามเวลาและ ความเสี่ยงเฉพาะของหนี้สินที่กำลังพิจารณาอยู่ การเพิ่มขึ้นของประมาณการหนี้สินเนื่องจากมูลค่าของเงินตามเวลา จะรับรู้ เป็นดอกเบี้ยจ่าย

2.19 เงินมัดจำค่าดั่งบรรจุก๊าซ

กลุ่มกิจการจะรับรู้ภาระหนี้สินซึ่งเกิดจากเงินมัดจำค่าดั่งบรรจุก๊าซที่เรียกเก็บจากลูกค้า เมื่อมีการขายแก๊สพร้อมดั่ง บรรจุก๊าซให้แก่ลูกค้าเป็นในอัตราดั่งละ 1,000 บาท ถึง 2,000 บาท ขึ้นอยู่กับขนาดของดั่งบรรจุก๊าซ โดยกลุ่มกิจการจะ ชำระคืนหนี้สินเงินมัดจำค่าดั่งบรรจุก๊าซแต่ละรายเมื่อลูกค้านำดั่งบรรจุก๊าซและใบเสร็จรับเงินต้นฉบับที่กลุ่มกิจการออกให้ เพื่อเป็นหลักฐานเงินมัดจำค่าดั่งบรรจุก๊าซคืนให้แก่กลุ่มกิจการ เงินมัดจำค่าดั่งบรรจุก๊าซได้แสดงรวมอยู่ในหนี้สิน ไม่หมุนเวียนอื่นในงบแสดงฐานะการเงิน

2.20 ทุนเรือนหุ้น

หุ้นสามัญจะจัดประเภทไว้เป็นส่วนของผู้ถือหุ้น

ต้นทุนส่วนเพิ่มที่เกี่ยวข้องกับการออกหุ้นใหม่หรือการออกสิทธิในการซื้อหุ้นซึ่งสุทธจากภาษีจะถูกแสดงในส่วนของผู้ถือหุ้น โดยนำไปหักจากสิ่งตอบแทนที่ได้รับจากการออกตราสารทุนดังกล่าว

กรณีบริษัทใดก็ตามในกลุ่มกิจการซื้อคืนหุ้นสามัญของบริษัทกลับคืน (หุ้นทุนซื้อคืน) สิ่งตอบแทนที่จ่ายไปรวมถึงต้นทุน เพิ่มเติมที่เกี่ยวข้องโดยตรง (สุทธจากภาษีเงินได้) จะรับรู้เป็นหุ้นทุนซื้อคืนและแสดงเป็นรายการหักจากยอดรวมของ ส่วนของผู้ถือหุ้นของบริษัทจนกว่าหุ้นทุนซื้อคืนดังกล่าวจะถูกยกเลิกไปหรือจำหน่ายออกไปใหม่ เมื่อมีการจำหน่ายหุ้น ทุนซื้อคืนออกไปใหม่ สิ่งตอบแทนใด ๆ ที่ได้รับจากการขายหรือนำหุ้นทุนซื้อคืนออกจำหน่ายใหม่สุทธจากต้นทุนเพิ่มเติมที่ เกี่ยวข้องโดยตรงสุทธจากภาษีเงินได้ที่เกี่ยวข้อง จะแสดงรวมไว้ในส่วนของผู้ถือหุ้น

2 นโยบายการบัญชี (ต่อ)

2.21 ส่วนเกินทุนจากการรวมธุรกิจภายใต้การควบคุมเดียวกัน

การเข้าซื้อกิจการทั้งหมดในบริษัทย่อยภายใต้การควบคุมเดียวกัน บริษัทได้มีการบันทึกบัญชีการได้มาซึ่งสินทรัพย์ของบริษัทย่อยโดยวิธีการรวมกิจการแบบเสมือนว่าเป็นวิธีรวมส่วนได้เสียโดยบริษัทต้องรับรู้สินทรัพย์และหนี้สินของบริษัทย่อยที่ถูกนำมารวมด้วยมูลค่าตามบัญชีของกิจการที่ถูกนำมารวม ณ วันที่มีการรวมธุรกิจภายใต้การควบคุมเดียวกัน ซึ่งได้มีการรับรู้ส่วนเกินทุนจากการรวมธุรกิจภายใต้การควบคุมเดียวกันจากการซื้อบริษัทย่อย ส่วนเกินทุนจากการรวมธุรกิจภายใต้การควบคุมเดียวกันเกิดจากส่วนต่างระหว่างต้นทุนของการซื้อบริษัทย่อยกับสินทรัพย์สุทธิที่ได้รับจากบริษัทย่อย โดยต้นทุนของการซื้อ (ในกรณีการออกหุ้นของบริษัท) ได้มีการประเมินมูลค่ายุติธรรมโดยนักวิชาการอิสระ ณ วันที่ซื้อบริษัทย่อย

2.22 การรับรู้รายได้


รายได้ประกอบด้วยมูลค่ายุติธรรมที่จะได้รับจากการขายสินค้าและบริการซึ่งเกิดขึ้นจากกิจกรรมตามปกติของกลุ่มกิจการ รายได้จะแสดงด้วยจำนวนเงินสุทธิจากภาษีขาย การรับคืน เงินคืนและส่วนลด โดยไม่รวมรายการขายภายในกลุ่มกิจการ สำหรับงบการเงินรวม ซึ่งรายได้หลักของกิจการมีดังต่อไปนี้


- รายได้จากการขายสินค้า : รับรู้เมื่อผู้ซื้อรับ โอนความเสี่ยงและผลตอบแทนที่เป็นสาระสำคัญของความเป็นเจ้าของสินค้าซึ่งโดยปกติจะรับรู้เมื่อมีการส่งมอบหรือขายสินค้าให้แก่ลูกค้าเสร็จสิ้นแล้ว
- รายได้จากบริการขนส่ง : รับรู้เมื่อได้ให้บริการขนส่งแล้วเสร็จ
- รายได้จากบริการ : รับรู้เมื่อมีการให้บริการแล้วเสร็จ
- รายได้จากบริการตามสัญญาติดตั้งระบบท่อแก๊สอุตสาหกรรม : รับรู้ตามขั้นความสำเร็จของงาน
- รายได้จากบริการรับเหมาก่อสร้าง รับรู้ตามอัตราส่วนของงานก่อสร้างที่ทำเสร็จ อัตราส่วนของงานก่อสร้างที่ทำเสร็จคำนวณโดยการเปรียบเทียบต้นทุนงานก่อสร้างที่เกิดขึ้นแล้วจนถึงวันสิ้นสุดงวดกับต้นทุนงานก่อสร้างทั้งหมดที่คาดว่าจะใช้ในการก่อสร้างตามสัญญา รายได้ที่รับรู้แล้วแต่ยังไม่ถึงกำหนดเรียกชำระตามสัญญาแสดงไว้เป็น “รายได้ที่ยังไม่ได้เรียกชำระ” ในงบแสดงฐานะการเงิน
- รายได้ค่าเช่า : รับรู้ด้วยวิธีเส้นตรงตลอดอายุของสัญญาเช่า
- รายได้ดอกเบี้ย : รายได้ดอกเบี้ยต้องรับรู้ตามเกณฑ์อัตราผลตอบแทนที่แท้จริง
- รายได้เงินปันผล : รับรู้เมื่อสิทธิที่จะได้รับเงินปันผลนั้นเกิดขึ้น

2.23 การจ่ายเงินปันผล

เงินปันผลที่จ่ายไปยังผู้ถือหุ้นของบริษัทจะรับรู้ในด้านหนี้สินในงบการเงินของกลุ่มกิจการในรอบระยะเวลาบัญชีซึ่งที่ประชุมผู้ถือหุ้นของบริษัทได้อนุมัติการจ่ายเงินปันผลประจำปี และที่ประชุมคณะกรรมการบริษัท ได้อนุมัติการจ่ายเงินปันผลระหว่างกาล

2.24 ข้อมูลจำแนกตามส่วนงาน


นางสาวกาญจนา रिम्พนิชยกิจ


นางสาวนิตา ตรีวีรานูวัฒน์

กรรมการ

กรรมการ

ส่วนงานดำเนินงานได้ถูกรายงานในลักษณะเดียวกับรายงานภายในที่นำเสนอให้ผู้มีอำนาจตัดสินใจสูงสุดด้านการดำเนินงาน ผู้มีอำนาจตัดสินใจสูงสุดด้านการดำเนินงานหมายถึงบุคคลที่มีหน้าที่ในการจัดสรรทรัพยากรและประเมินผลการปฏิบัติงานของส่วนงานดำเนินงาน ซึ่งพิจารณาว่าเป็นคณะกรรมการที่ทำการตัดสินใจเชิงกลยุทธ์

3 การจัดการความเสี่ยงทางการเงิน

3.1 บัญชีความเสี่ยงทางการเงิน

กิจกรรมของกลุ่มกิจการย่อมมีความเสี่ยงทางการเงินที่หลากหลายซึ่งได้แก่ ความเสี่ยงจากตลาด (รวมถึงความเสี่ยงจากอัตราแลกเปลี่ยน ความเสี่ยงด้านมูลค่ายุติธรรมอันเกิดจากการเปลี่ยนแปลงในอัตราดอกเบี้ย ความเสี่ยงด้านกระแสเงินสดอันเกิดจากการเปลี่ยนแปลงอัตราดอกเบี้ย และความเสี่ยงด้านราคา) ความเสี่ยงด้านการให้สินเชื่อ และความเสี่ยงด้านสภาพคล่องแผนการจัดการความเสี่ยงโดยรวมของกลุ่มกิจการจึงมุ่งเน้นความผันผวนของตลาดการเงินและแสวงหาวิธีการลดผลกระทบที่ทำให้เสียหายต่อผลการดำเนินงานทางการเงินของกลุ่มกิจการให้เหลือน้อยที่สุดเท่าที่เป็นไปได้ โดยจะมีการพิจารณาเป็นครั้งคราวไปเมื่อผู้บริหารสังเกตเห็นว่ามีการเปลี่ยนแปลงในปัจจุบันที่มีสาระสำคัญและกระทบต่อความเสี่ยงดังกล่าว


การจัดการความเสี่ยงดำเนินงานโดยฝ่ายบริหารเงินส่วนกลาง (ส่วนงานบริหารเงินของกลุ่มกิจการ) เป็นไปตามนโยบายที่อนุมัติโดยคณะกรรมการบริษัท ส่วนงานบริหารเงินของกลุ่มกิจการจะชี้ประเด็น ประเมิน และป้องกันความเสี่ยงทางการเงินด้วยการร่วมมือกันทำงานอย่างใกล้ชิดกับหน่วยปฏิบัติงานต่างๆ ภายในกลุ่มกิจการ คณะกรรมการจัดการความเสี่ยงจะกำหนดหลักการ โดยภาพรวมเพื่อจัดการความเสี่ยงและนโยบายที่เกี่ยวข้องไว้เป็นลายลักษณ์อักษรรวมถึงนโยบายสำหรับความเสี่ยงที่เฉพาะเจาะจง เช่น ความเสี่ยงจากอัตราแลกเปลี่ยนเงินตราต่างประเทศ ความเสี่ยงอัตราดอกเบี้ย ความเสี่ยงการให้สินเชื่อ การใช้ตราสารทั้งที่เป็นอนุพันธ์ทางการเงินและไม่ใช่อนุพันธ์ทางการเงินและการลงทุน โดยใช้สภาพคล่องส่วนเกินในการจัดการความเสี่ยง


3.1.1 ความเสี่ยงจากอัตราดอกเบี้ย

กลุ่มกิจการได้ทำสัญญาผู้เงินระยะยาวจากสถาบันการเงินในประเทศไทย ซึ่งเงินกู้ยืมบางสัญญามีอัตราดอกเบี้ยแบบลอยตัว ซึ่งทำให้กลุ่มกิจการมีความเสี่ยงเกี่ยวกับอัตราดอกเบี้ยเกิดจากการที่อัตราดอกเบี้ยจะเปลี่ยนแปลง ซึ่งอาจก่อให้เกิดผลกระทบต่อการดำเนินงานแก่กลุ่มกิจการและบริษัทในงวดปัจจุบันและงวดต่อไป ผู้บริหารไม่ได้ใช้เครื่องมือในการบริหารความเสี่ยงจากอัตราดอกเบี้ย เนื่องจากคาดการณ์ว่าอัตราดอกเบี้ยจะเปลี่ยนแปลงไม่มากในสถานการณ์ปัจจุบัน

3.1.2 ความเสี่ยงด้านการให้สินเชื่อ

กลุ่มกิจการไม่มีการกระจุกตัวอย่างมีนัยสำคัญของความเสี่ยงทางด้านสินเชื่อเนื่องจากกลุ่มกิจการได้มีการจำหน่ายสินค้าและให้บริการให้แก่ลูกค้ารายย่อยโดยทั่วไป ไม่ได้เฉพาะเจาะจงกับลูกค้าเฉพาะกลุ่มใดกลุ่มหนึ่ง อีกทั้งกลุ่มกิจการมีนโยบายที่เหมาะสมในเรื่องการให้สินเชื่อเพื่อทำให้เชื่อมั่นได้ว่า ได้ขายสินค้าและให้บริการแก่ลูกค้าที่มีประวัติสินเชื่อที่ดีและอยู่ในระดับที่เหมาะสม


นางสาวกาญจนา ริมพนิชยกิจ
กรรมการ


นางสาวนิตา ตริวีรานูวัฒน์
กรรมการ

3 การจัดการความเสี่ยงทางการเงิน (ต่อ)

3.1 บัญชีความเสี่ยงทางการเงิน (ต่อ)

3.1.3 ความเสี่ยงด้านสภาพคล่อง

จำนวนเงินสดที่มีอยู่เพียงพอแสดงถึงการจัดการความเสี่ยงของสภาพคล่องอย่างรอบคอบ ความสามารถในการหาแหล่งเงินทุนแสดงให้เห็นได้จากกรที่กลุ่มกิจการมีวงเงินสินเชื่อในการกู้ยืมที่ได้มีการตกลงไว้แล้ว ส่วนงานบริหารเงินของกลุ่มกิจการ ได้ตั้งเป้าหมายว่าจะใช้ความยืดหยุ่นในการระดมเงินทุนโดยรักษาวงเงินสินเชื่อที่ตกลงไว้ให้เพียงพอในการดำเนินกิจการและลงทุนในอนาคต

3.2 การประมาณมูลค่ายุติธรรม

ตารางต่อไปนี้แสดงการวิเคราะห์เครื่องมือทางการเงินที่วัดมูลค่าด้วยมูลค่ายุติธรรมจำแนกตามวิธีการประมาณมูลค่า ความแตกต่างของระดับข้อมูลสามารถแสดง ได้ดังนี้

- ข้อมูลระดับที่ 1 ได้แก่ ราคาเสนอซื้อขาย ในตลาดที่มีสภาพคล่องสำหรับสินทรัพย์หรือหนี้สินอย่าง (ไม่ต้องปรับปรุง) เดียวกัน
- ข้อมูลระดับที่ 2 ได้แก่ ข้อมูลอื่นนอกเหนือจากราคาเสนอซื้อขายซึ่งรวมอยู่ในข้อมูลระดับที่ 1 ทั้งที่สามารถสังเกตได้โดยตรง (ได้แก่ ข้อมูลราคา) หรือโดยอ้อม สำหรับสินทรัพย์นั้นหรือหนี้สินนั้น (ได้แก่ ข้อมูลที่คำนวณจากราคา)
- ข้อมูลระดับที่ 3 ได้แก่ ข้อมูลสำหรับสินทรัพย์หรือหนี้สินซึ่งไม่ได้มาจากข้อมูลที่สามารถสังเกตได้จากตลาด (ข้อมูลที่ไม่สามารถสังเกต ได้)

ตารางต่อไปนี้แสดงสินทรัพย์ทางการเงินที่วัดมูลค่าด้วยมูลค่ายุติธรรม ณ วันที่ 31 ธันวาคม พ.ศ. 2559 หมายเหตุประกอบงบการเงินข้อ 12 สำหรับการเปิดเผยข้อมูลเกี่ยวกับมูลค่ายุติธรรมของอสังหาริมทรัพย์เพื่อการลงทุน และ หมายเหตุประกอบงบการเงินข้อ 15 สำหรับการเปิดเผยข้อมูลเงินกู้ยืม

	งบการเงินรวม		
	ข้อมูลระดับ 1	ข้อมูลระดับ 2	รวม
	บาท	บาท	บาท
สินทรัพย์ทางการเงินที่รับรู้มูลค่ายุติธรรม			
ผ่านงบกำไรขาดทุน			
เงินลงทุนในตราสารหนี้ (หมายเหตุข้อ 8)	-	49,716,063	49,716,063
เงินลงทุนในตราสารทุน (หมายเหตุข้อ 8)	19,959,265	-	19,959,265
เงินฝากประจำ (หมายเหตุข้อ 8)	-	289,875	289,875
สินทรัพย์รวม	19,959,265	50,005,938	69,965,203

บริษัท ทาคูนิ กรุ๊ป จำกัด (มหาชน)

หมายเหตุประกอบงบการเงินรวมและงบการเงินเฉพาะกิจการ

สำหรับปีสิ้นสุดวันที่ 31 ธันวาคม พ.ศ. 2559

3 การจัดการความเสี่ยงทางการเงิน (ต่อ)

3.2 การประมาณมูลค่ายุติธรรม (ต่อ)


	งบการเงินเฉพาะกิจการ		
	ข้อมูลระดับ 1	ข้อมูลระดับ 2	รวม
	บาท	บาท	บาท
สินทรัพย์ทางการเงินที่รับรู้มูลค่ายุติธรรม			
ผ่านงบกำไรขาดทุน			
เงินลงทุนในตราสารหนี้ (หมายเหตุข้อ 8)	-	49,716,063	49,716,063
เงินลงทุนในตราสารทุน (หมายเหตุข้อ 8)	19,959,265	-	19,959,265
เงินฝากประจำ (หมายเหตุข้อ 8)	-	-	-
สินทรัพย์รวม	19,959,265	49,716,063	69,675,328


ตารางข้างล่างแสดงสินทรัพย์ของกลุ่มกิจการที่วัดมูลค่าด้วยมูลค่ายุติธรรมวันที่ 31 ธันวาคม พ.ศ. 2558

	งบการเงินรวม		
	ข้อมูลระดับ 1	ข้อมูลระดับ 2	รวม
	บาท	บาท	บาท
สินทรัพย์ทางการเงินที่รับรู้มูลค่ายุติธรรม			
ผ่านงบกำไรขาดทุน			
เงินลงทุนในตราสารหนี้ (หมายเหตุข้อ 8)	-	-	-
เงินลงทุนในตราสารทุน (หมายเหตุข้อ 8)	-	-	-
เงินฝากประจำ (หมายเหตุข้อ 8)	232,108	-	232,108
สินทรัพย์รวม	232,108	-	232,108

	งบการเงินเฉพาะกิจการ		
	ข้อมูลระดับ 1	ข้อมูลระดับ 2	รวม
	บาท	บาท	บาท
สินทรัพย์ทางการเงินที่รับรู้มูลค่ายุติธรรม			
ผ่านงบกำไรขาดทุน			
เงินลงทุนในตราสารหนี้ (หมายเหตุข้อ 8)	-	-	-
เงินลงทุนในตราสารทุน (หมายเหตุข้อ 8)	-	-	-
เงินฝากประจำ (หมายเหตุข้อ 8)	-	-	-
สินทรัพย์รวม	-	-	-

ไม่มีรายการโอนระหว่างระดับ 1 และระดับ 2 ของลำดับชั้นมูลค่ายุติธรรมในระหว่างปี


นางสาวกาญจนา ริมพันิชยกิจ


นางสาวนิตา ศรีวีระอุฒม์

4 ประเมินการทางบัญชีที่สำคัญ ข้อสมมติฐานและการใช้ดุลยพินิจ

การประเมินการทางบัญชี ข้อสมมติฐานและการใช้ดุลยพินิจ ได้มีการประเมินทบทวนอย่างต่อเนื่อง และอยู่บนพื้นฐานของประสบการณ์ในอดีตและปัจจัยอื่น ๆ ซึ่งรวมถึงการคาดการณ์ถึงเหตุการณ์ในอนาคตที่เชื่อว่ามีเหตุผลในสถานการณ์ขณะนั้น

4.1 ประเมินการทางบัญชีที่สำคัญ และข้อสมมติฐาน

กลุ่มกิจการมีการประเมินการทางบัญชี และใช้ข้อสมมติฐานที่เกี่ยวข้องกับเหตุการณ์ในอนาคต ผลของประเมินการทางบัญชี อาจไม่ตรงกับผลที่เกิดขึ้นจริง ประเมินการทางบัญชีที่สำคัญและข้อสมมติฐานที่มีความเสี่ยงอย่างเป็นสาระสำคัญที่อาจเป็นเหตุให้เกิดการปรับปรุงยอดคงเหลือของสินทรัพย์และหนี้สินในรอบระยะเวลาบัญชีหน้า มีดังนี้

4.1.1 ค่าเผื่อการลดมูลค่าของสินค้าคงเหลือ ค่าเผื่อสินค้าเคลื่อนไหวซ้ำและค่าเผื่อสินค้าเสื่อมสภาพ

กลุ่มกิจการต้องประมาณมูลค่าสุทธิที่คาดว่าจะได้รับของสินค้าสำเร็จรูปทุกชนิด โดยประมาณจากราคาถ่วงเฉลี่ยของข้อมูลการซื้อขายในปัจจุบันและแนวโน้มราคาขายในอนาคต การพิจารณาค่าเผื่อสินค้าเคลื่อนไหวซ้ำจะมีการพิจารณาจากอายุของสินค้าคงเหลือที่ตั้งอยู่ในคลังสินค้า และสำหรับการพิจารณาค่าเผื่อสินค้าเสื่อมสภาพ จะมีการพิจารณาจากสภาพที่แท้จริงของสินค้านั้น ๆ ว่าเสื่อมสภาพหรือไม่ โดยคำนึงถึงราคาที่จะขายได้ประกอบไปด้วย

4.1.2 การรับรู้รายได้

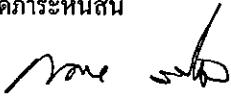
กลุ่มกิจการใช้วิธีการรับรู้รายได้ตามขั้นความสำเร็จ สำหรับสัญญาบริการออกแบบที่มีราคาคงที่ กลุ่มกิจการต้องประมาณการการให้บริการที่ทำแล้วจนถึงปัจจุบันเทียบเป็นสัดส่วนของการบริการทั้งหมดที่ต้องทำ หากสัดส่วนงานที่ทำเสร็จและงานทั้งหมดเปลี่ยนไปร้อยละ 1 จากที่ผู้บริหารประมาณการไว้ จะทำให้รายได้ที่รับรู้ในปีเพิ่มขึ้น 8.38 ล้านบาท ในกรณีที่งานที่ทำเสร็จเพิ่มขึ้น หรือลดลง 8.38 ล้านบาท ในกรณีที่งานที่ทำเสร็จลดลง


นอกจากนี้กลุ่มกิจการยังต้องประมาณการรายได้และผลประโยชน์ของสัญญาให้บริการในอนาคต โดยเฉพาะสัญญาก่อสร้างเพื่อประเมินความสามารถในการทำกำไร โดยในกรณีขาดทุน กลุ่มกิจการจะต้องมีการรับรู้ผลขาดทุนที่คาดว่าจะเกิดขึ้นเป็นค่าใช้จ่ายทันที

5 การจัดการความเสี่ยงในส่วนของลงทุน

วัตถุประสงค์ของกลุ่มกิจการในการบริหารทุนของบริษัทนั้น เพื่อการดำรงไว้ซึ่งความสามารถในการดำเนินงานอย่างต่อเนื่องของกลุ่มกิจการ เพื่อสร้างผลตอบแทนต่อผู้ถือหุ้นและเป็นประโยชน์ต่อผู้มีส่วนได้เสียอื่น และเพื่อดำรงไว้ซึ่งโครงสร้างของทุนที่เหมาะสม เพื่อลดต้นทุนของเงินทุน

ในการดำรงไว้หรือปรับโครงสร้างของทุน กลุ่มกิจการอาจปรับนโยบายการจ่ายเงินปันผลให้กับผู้ถือหุ้น การคืนทุนให้แก่ผู้ถือหุ้น การออกหุ้นใหม่ หรือการขายสินทรัพย์เพื่อลดภาระหนี้สิน


นางสาวกาญจนา रिพณิษยกิจ
กรรมการ


นางสาวนิศา ตริวีรานูวัฒน์
กรรมการ

บริษัท ทาคูนิ กรุ๊ป จำกัด (มหาชน)

หมายเหตุประกอบงบการเงินรวมและงบการเงินเฉพาะกิจการ

สำหรับปีสิ้นสุดวันที่ 31 ธันวาคม พ.ศ. 2559


6 ข้อมูลทางการเงินจำแนกตามส่วนงาน

กลุ่มกิจการนำเสนอข้อมูลทางการเงินจำแนกตามส่วนงานโดยแสดงส่วนงานธุรกิจเป็นรูปแบบหลักในการรายงาน โดยพิจารณาจากการจัดกลุ่มโดยทั่วไปของผลิตภัณฑ์และบริการเป็นเกณฑ์ในการกำหนดส่วนงาน

ส่วนงานธุรกิจที่สำคัญของกลุ่มกิจการมีดังนี้

จำหน่ายแก๊สปิโตรเลียม	ได้แก่ ธุรกิจจำหน่ายแก๊สเพื่อการอุปโภคในครัวเรือน อุตสาหกรรม และขนส่ง
จำหน่ายอุปกรณ์ติดตั้งระบบแก๊ส	ได้แก่ ธุรกิจบริการติดตั้งระบบแก๊สในรถยนต์และอุตสาหกรรม
บริการขนส่ง	ได้แก่ ธุรกิจบริการขนส่งแก๊สทางบก
บริการรับเหมาก่อสร้าง	ได้แก่ ธุรกิจรับเหมาก่อสร้างและอุตสาหกรรม
บริการตรวจสอบความปลอดภัย	ได้แก่ ธุรกิจบริการตรวจสอบความปลอดภัยระบบแก๊สในรถยนต์และอุตสาหกรรม
อื่นๆ	ได้แก่ ธุรกิจลงทุน (ถือหุ้นเพื่อลงทุน)

กลุ่มบริษัทมีลูกค้าในธุรกิจบริการรับเหมาก่อสร้างจำนวน 1 ราย ที่มีรายได้เกินร้อยละ 10 ของยอดขายได้รวมในข้อมูลทางการเงินรวมสำหรับปีสิ้นสุดวันที่ 31 ธันวาคม พ.ศ. 2559 เป็นจำนวน 181.65 ล้านบาท (พ.ศ. 2558 : เป็นจำนวน 248.15 ล้านบาท)



นางสาวกาญจนา ริมพณิชยกิจ
กรรมการ



นางสาวนิตา ตริวีรานูวัฒน์
กรรมการ

บริษัท ทาควิน กรุ๊ป จำกัด (มหาชน)

หมายเหตุประกอบงบการเงินรวมและงบการเงินเฉพาะกิจการ

สำหรับปีสิ้นสุดวันที่ 31 ธันวาคม พ.ศ. 2559

6 ข้อมูลทางการเงินจำแนกตามส่วนงาน (ต่อ)

	งบการเงินรวม													
	ขาย						บริการ							
	จำหน่ายเคสโปรแกรม		จำหน่ายอุปกรณ์ติดตั้งระบบเคส		บริการหลังการขาย		บริการรับเหมาก่อสร้าง		บริการตรวจสอบความปลอดภัย		อื่นๆ		รวม	
พ.ศ. 2559	พ.ศ. 2558	พ.ศ. 2559	พ.ศ. 2558	พ.ศ. 2559	พ.ศ. 2558	พ.ศ. 2559	พ.ศ. 2558	พ.ศ. 2559	พ.ศ. 2558	พ.ศ. 2559	พ.ศ. 2558	พ.ศ. 2559	พ.ศ. 2558	พ.ศ. 2559
บาท	บาท	บาท	บาท	บาท	บาท	บาท	บาท	บาท	บาท	บาท	บาท	บาท	บาท	บาท
รายได้จากส่วนงานธุรกิจ	860,008,859	1,007,566,006	10,104,233	13,688,271	40,295,645	51,021,454	647,739,260	261,295,855	63,166,215	54,997,680	-	-	1,621,314,212	1,388,569,266
รายได้ระหว่างส่วนงานธุรกิจ	-	-	(2,182,391)	(2,243,150)	(25,611,421)	(30,030,423)	(2,593,560)	(2,168,231)	(1,737,014)	(1,250,470)	-	-	(32,124,386)	(35,692,274)
รวมรายได้	860,008,859	1,007,566,006	7,921,842	11,445,121	14,684,224	20,991,031	645,145,700	259,127,624	61,429,201	53,747,210	-	-	1,589,189,826	1,352,876,992
ผลการดำเนินงาน - กำไรขั้นต้น	52,026,931	72,124,775	4,608,903	(14,736,725)	2,937,504	4,365,723	32,315,144	70,818,889	23,396,393	23,998,708	-	-	115,284,875	156,571,370
กำไรจากการดำเนินงาน														
ต้นทุนทางการเงิน													58,753,656	82,766,209
ส่วนแบ่งจากหุ้นจากเงินลงทุน													(9,859,553)	(3,147,894)
ในบริษัทร่วม													(20,675,208)	1,234,543
กำไรก่อนภาษีเงินได้													28,218,895	80,852,858
ภาษีเงินได้													(7,850,686)	(15,471,044)
กำไรสุทธิ													20,368,209	65,381,814
วันที่ 31 ธันวาคม														
ที่ดิน อาคาร และอุปกรณ์ - สุทธิ	94,740,430	98,994,115	5,832,792	6,139,475	33,698,109	32,168,010	374,498,434	58,712,876	10,782,688	5,415,476	-	-	1,714,287	519,552,453
สินทรัพย์ที่ยังสิ้นในงบการเงินรวม	442,334,704	343,303,386	11,773,617	19,592,694	41,141,971	45,013,341	675,833,960	177,727,105	44,980,712	34,733,224	142,893,737	150,008,007	1,358,958,701	770,377,757
หนี้สินที่สิ้นในงบการเงินรวม													501,331,967	355,195,377

นางสาวกาญจนา ริมพลชัยกิจ

นางสาวนิศา ศรีวีระวัฒน์

บริษัท ทาควนิ กรุ๊ป จำกัด (มหาชน)

หมายเหตุประกอบงบการเงินรวมและงบการเงินเฉพาะกิจการ

สำหรับปีสิ้นสุดวันที่ 31 ธันวาคม พ.ศ. 2559

7 เงินสดและรายการเทียบเท่าเงินสด

	งบการเงินรวม		งบการเงินเฉพาะกิจการ	
	พ.ศ. 2559	พ.ศ. 2558	พ.ศ. 2559	พ.ศ. 2558
	บาท	บาท	บาท	บาท
เงินสดในมือ	671,784	64,198	674	1,966
เงินฝากธนาคาร - ประเภทกระแสรายวัน	17,998,263	2,407,861	10,747,028	5,324,442
- ประเภทออมทรัพย์	194,290,208	80,369,008	75,427,148	52,046,602
- ประเภทเงินฝากระยะสั้น	73,548,535	7,259,331	44,047,900	7,259,331
รวม	286,508,790	90,100,398	130,222,750	64,632,341
เงินฝากธนาคารที่คิดภาระค้ำประกัน	67,355,200	40,455,019	63,355,200	36,455,019

เงินฝากธนาคารระยะสั้นมีอัตราดอกเบี้ยที่แท้จริงอยู่ที่ร้อยละ 0.37 ถึง 1.35 (พ.ศ. 2558 : 0.37 ถึง 1.58) และเงินฝากดังกล่าว มีระยะเวลาครบกำหนดโดยเฉลี่ยอยู่ที่ 3 ถึง 12 เดือน

เงินฝากธนาคารที่คิดภาระค้ำประกันเป็นเงินฝากประเภทออมทรัพย์และฝากประจำ 3 เดือน ถึง 12 เดือน

สำหรับข้อมูล ในงบกระแสเงินสด เงินสดและรายการเทียบเท่าเงินสดและเงินเบิกเกินบัญชีประกอบด้วยรายการดังนี้

	งบการเงินรวม		งบการเงินเฉพาะกิจการ	
	พ.ศ. 2559	พ.ศ. 2558	พ.ศ. 2559	พ.ศ. 2558
	บาท	บาท	บาท	บาท
เงินสดและเงินฝากธนาคาร	286,508,790	90,100,398	130,222,750	64,632,341
เงินเบิกเกินบัญชี (หมายเหตุข้อ 15)	-	(61,500)	-	-
	286,508,790	90,038,898	130,222,750	64,632,341

นางสาวกาญจนา

นางสาวกาญจนา ริมพนิชชกิจ
กรรมการ

Nih

นางสาวนิตา ศรีวีรานูวัฒน์
กรรมการ

บริษัท ทาคุนิ กรุ๊ป จำกัด (มหาชน)

หมายเหตุประกอบงบการเงินรวมและงบการเงินเฉพาะกิจการ


สำหรับปีสิ้นสุดวันที่ 31 ธันวาคม พ.ศ. 2559


8 เงินลงทุนระยะสั้น

เงินลงทุนระยะสั้น ณ วันที่ 31 ธันวาคม พ.ศ. 2559 ประกอบด้วยรายการดังต่อไปนี้

	งบการเงินรวม		
	หลักทรัพย์ที่ถือไว้จนครบกำหนดภายใน 1 ปี		รวม
	บาท	บาท	บาท
ณ วันที่ 1 มกราคม พ.ศ. 2558	-	-	-
การซื้อเพิ่มขึ้น	-	232,108	232,108
ณ วันที่ 31 ธันวาคม พ.ศ. 2558	-	232,108	232,108
การซื้อเพิ่มขึ้น	20,000,000	109,572,536	129,572,536
การจำหน่ายออกไป	-	(59,798,706)	(59,798,706)
หักการตีราคาใหม่ของหลักทรัพย์	(40,735)	-	(40,735)
ณ วันที่ 31 ธันวาคม พ.ศ. 2559	19,959,265	50,005,938	69,965,203

	งบการเงินเฉพาะกิจการ		
	หลักทรัพย์ที่ถือไว้จนครบกำหนดภายใน 1 ปี		รวม
	บาท	บาท	บาท
ณ วันที่ 1 มกราคม พ.ศ. 2558	-	-	-
การซื้อเพิ่มขึ้น	-	-	-
ณ วันที่ 31 ธันวาคม พ.ศ. 2558	-	-	-
การซื้อเพิ่มขึ้น	20,000,000	49,716,063	69,716,063
การจำหน่ายออกไป	-	-	-
หักการตีราคาใหม่ของหลักทรัพย์	(40,735)	-	(40,735)
ณ วันที่ 31 ธันวาคม พ.ศ. 2559	19,959,265	49,716,063	69,675,328


นางสาวกาญจนา ริมพันธิชยกิจ
กรรมการ


นางสาวนิตา ศรีวีรานูวัฒน์
กรรมการ

บริษัท ทาญนิ กรุ๊ป จำกัด (มหาชน)

หมายเหตุประกอบงบการเงินรวมและงบการเงินเฉพาะกิจการ

สำหรับปีสิ้นสุดวันที่ 31 ธันวาคม พ.ศ. 2559

8 เงินลงทุนระยะสั้น (ต่อ)


มูลค่ายุติธรรมของเงินลงทุนมีดังนี้


	งบการเงินรวม		
	หลักทรัพย์ที่ถือไว้จนครบกำหนดภายใน 1 ปี		รวม
	หลักทรัพย์เพื่อค้า	บาท	
ราคาทุน ณ วันที่ 31 ธันวาคม	20,000,000	50,005,938	70,005,938
หัก ขาดทุนที่ยังไม่เกิดขึ้น	(40,735)	-	(40,735)
มูลค่ายุติธรรม ณ วันที่ 31 ธันวาคม	19,959,265	50,005,938	69,965,203

	งบการเงินเฉพาะกิจการ		
	หลักทรัพย์ที่ถือไว้จนครบกำหนดภายใน 1 ปี		รวม
	หลักทรัพย์เพื่อค้า	บาท	
ราคาทุน ณ วันที่ 31 ธันวาคม	20,000,000	49,716,063	69,716,063
หัก ขาดทุนที่ยังไม่เกิดขึ้น	(40,735)	-	(40,735)
มูลค่ายุติธรรม ณ วันที่ 31 ธันวาคม	19,959,265	49,716,063	69,675,328

ณ วันที่ 31 ธันวาคม พ.ศ. 2559 ยอดรวมของเงินลงทุนระยะสั้นมีรายละเอียดดังนี้

	งบการเงินรวม		
	หลักทรัพย์ที่ถือไว้จนครบกำหนดภายใน 1 ปี		รวม
	หลักทรัพย์เพื่อค้า	บาท	
เงินลงทุนในตราสารหนี้	-	49,716,063	49,716,063
เงินลงทุนในตราสารทุน	20,000,000	-	20,000,000
เงินฝากประจำ	-	289,875	289,875
หัก ขาดทุนที่ยังไม่เกิดขึ้น	(40,735)	-	(40,735)
มูลค่ายุติธรรม ณ วันที่ 31 ธันวาคม	19,959,265	50,005,938	69,965,203


นางสาวกาญจนา रिमพนิชชกิจ
กรรมการ


นางสาวนิตา ตริวิธานวัฒน์
กรรมการ

บริษัท ทาควนิ กรุ๊ป จำกัด (มหาชน)

หมายเหตุประกอบงบการเงินรวมและงบการเงินเฉพาะกิจการ

สำหรับปีสิ้นสุดวันที่ 31 ธันวาคม พ.ศ. 2559

8 เงินลงทุนระยะสั้น (ต่อ)

ณ วันที่ 31 ธันวาคม พ.ศ. 2559 ยอดรวมของเงินลงทุนระยะสั้นมีรายละเอียดดังนี้ (ต่อ)

	งบการเงินเฉพาะกิจการ		
	หลักทรัพย์เพื่อค้า	หลักทรัพย์ที่ถือไว้จนครบกำหนดภายใน 1 ปี	
		บาท	บาท
เงินลงทุนในตราสารหนี้	-	49,716,063	49,716,063
เงินลงทุนในตราสารทุน	20,000,000	-	20,000,000
เงินฝากประจำ	-	-	-
หัก ขาดทุนที่ยังไม่เกิดขึ้น	(40,735)	-	(40,735)
มูลค่ายุติธรรม ณ วันที่ 31 ธันวาคม	19,959,265	49,716,063	69,675,328

มูลค่ายุติธรรมของเงินลงทุนระยะสั้นมีมูลค่าเท่ากับราคาตามบัญชี เนื่องจากผลกระทบของอัตราดอกเบี้ยไม่มีสาระสำคัญ

9 ลูกหนี้การค้าและลูกหนี้อื่น

	งบการเงินรวม		งบการเงินเฉพาะกิจการ	
	พ.ศ. 2559	พ.ศ. 2558	พ.ศ. 2559	พ.ศ. 2558
	บาท	บาท	บาท	บาท
ลูกหนี้การค้า	199,512,187	57,130,399	57,238,480	42,859,941
หัก ค่าเผื่อหนี้สงสัยจะสูญ	(3,631,449)	(1,178,809)	(1,030,189)	(1,038,030)
รวมลูกหนี้การค้า - สุทธิ	195,880,738	55,951,590	56,208,291	41,821,911
ลูกหนี้กิจการที่เกี่ยวข้องกัน (หมายเหตุข้อ 28)	-	400,000	882,329	1,595,200
ลูกหนี้อื่น	403,186	151,710	161,978	150,709
ค่าใช้จ่ายจ่ายล่วงหน้า	5,474,907	6,493,183	1,322,660	983,999
ดอกเบี้ยค้างรับ (หมายเหตุข้อ 28)	-	911,623	3,896,878	3,017,774
รายได้ค้างรับ - ค่าบริการตรวจสอบความปลอดภัย	6,930,024	9,853,792	-	-
รายได้ค่าก่อสร้างที่ยังไม่ได้เรียกชำระ	53,000,280	50,447,011	-	-
ลูกหนี้กรมสรรพากร				
- ภาษีมูลค่าเพิ่มและภาษีเงินได้ หัก ณ ที่จ่าย	48,500,794	4,664,933	826,303	-
รวมลูกหนี้การค้าและลูกหนี้อื่น - สุทธิ	310,189,929	128,873,842	63,298,439	47,569,593

รายได้ที่ยังไม่ได้เรียกชำระเป็นรายได้ที่เกิดจากสัญญาก่อสร้าง โดยปกติรายได้ดังกล่าวจะถูกเรียกเก็บเงินจากลูกค้าหลังจากการก่อสร้างแล้วเสร็จ ซึ่งงานก่อสร้างส่วนใหญ่คาดว่าจะแล้วเสร็จในไตรมาสหน้าของปี พ.ศ. 2560

บริษัท ทาญนิ กรุ๊ป จำกัด (มหาชน)

หมายเหตุประกอบงบการเงินรวมและงบการเงินเฉพาะกิจการ

สำหรับปีสิ้นสุดวันที่ 31 ธันวาคม พ.ศ. 2559

9 ลูกหนี้การค้าและลูกหนี้อื่น (ต่อ)

ลูกหนี้การค้า ณ วันที่ 31 ธันวาคม สามารถวิเคราะห์ตามอายุหนี้ที่ค้างชำระ ได้ดังนี้

	งบการเงินรวม		งบการเงินเฉพาะกิจการ	
	พ.ศ. 2559	พ.ศ. 2558	พ.ศ. 2559	พ.ศ. 2558
	บาท	บาท	บาท	บาท
ลูกหนี้การค้า				
ยังไม่ครบกำหนดชำระ	155,564,545	33,823,310	25,799,910	25,086,836
เกินกำหนดชำระ				
- น้อยกว่า 3 เดือน	34,354,077	16,142,438	29,523,422	13,832,842
- เกินกว่า 3 เดือนแต่ไม่เกิน 6 เดือน	6,051,775	1,380,114	285,000	382,564
- เกินกว่า 6 เดือนแต่ไม่เกิน 12 เดือน	1,474,810	1,312,192	1,014,466	1,096,025
- เกินกว่า 12 เดือน	2,066,980	4,472,345	615,682	2,461,674
รวม	199,512,187	57,130,399	57,238,480	42,859,941
หัก ค่าเผื่อหนี้สงสัยจะสูญ	(3,631,449)	(1,178,809)	(1,030,189)	(1,038,030)
ลูกหนี้การค้า - สุทธิ	195,880,738	55,951,590	56,208,291	41,821,911

ผู้บริหารเชื่อว่าค่าเผื่อหนี้สงสัยจะสูญที่ได้บันทึกไว้เพียงพอแล้วและจะไม่มีความเสี่ยงด้านการให้สินเชื่อมากไปกว่าจำนวนหนี้สงสัยจะสูญที่ได้บันทึกแล้ว โดยคำนึงจากลักษณะของลูกหนี้การค้าและจากประสบการณ์การเรียกเก็บหนี้ของกลุ่มกิจการ ลูกหนี้เกินกำหนดชำระบางส่วนได้รับเรียกธนาคารลงวันที่ล่วงหน้ามาเป็นหลักประกันเรียบร้อยแล้ว และการเรียกเก็บเงินตามเช็คลงวันที่ล่วงหน้าดังกล่าวยังเป็นไปตามปกติ

10 สินค้าคงเหลือ

	งบการเงินรวม		งบการเงินเฉพาะกิจการ	
	พ.ศ. 2559	พ.ศ. 2558	พ.ศ. 2559	พ.ศ. 2558
	บาท	บาท	บาท	บาท
สินค้าสำเร็จรูป - แก๊สปิโตรเลียม	24,706,725	28,860,102	24,780,207	29,007,820
- ถังแก๊สติดตั้งและชุดอุปกรณ์	12,685,812	19,706,965	-	-
งานระหว่างทำ - การติดตั้งระบบแก๊ส	61,859	1,343,678	-	-
งานระหว่างก่อสร้างตามสัญญาก่อสร้าง	1,550,687	7,576,542	-	-
วัตถุดิบ	3,917,822	3,450,839	-	-
วัสดุสิ้นเปลือง	1,584,624	1,618,818	-	-
รวม	44,507,529	62,556,944	24,780,207	29,007,820
หัก ค่าเผื่อการลดมูลค่าของสินค้าคงเหลือ	(12,883,576)	(19,518,128)	-	-
สินค้าคงเหลือ - สุทธิ	31,623,953	43,038,816	24,780,207	29,007,820

บริษัท ทาคุนิ กรุ๊ป จำกัด (มหาชน)

หมายเหตุประกอบงบการเงินรวมและงบการเงินเฉพาะกิจการ

สำหรับปีสิ้นสุดวันที่ 31 ธันวาคม พ.ศ. 2559

10 สินค้าคงเหลือ (ต่อ)

งานระหว่างก่อสร้างตามสัญญาก่อสร้าง - เป็นงานรับเหมาก่อสร้างอสังหาริมทรัพย์ และก่อสร้างระบบน้ำมันและแก๊ส

	งบการเงินรวม		งบการเงินเฉพาะกิจการ	
	พ.ศ. 2559	พ.ศ. 2558	พ.ศ. 2559	พ.ศ. 2558
	บาท	บาท	บาท	บาท
ณ วันที่ 1 มกราคม	7,576,542	5,800,000	-	-
ต้นทุนงานก่อสร้างที่เกิดขึ้นในระหว่างปี	594,157,308	185,477,532	-	-
ค่าใช้จ่ายงานก่อสร้างที่รับรู้ในระหว่างปี	(600,183,163)	(183,700,990)	-	-
ณ วันที่ 31 ธันวาคม	1,550,687	7,576,542	-	-
ต้นทุนงานก่อสร้างที่เกิดขึ้น และกำไร (หักรายการขาดทุน) ที่รับรู้จนถึงปัจจุบัน	2,115,016,060	274,613,920	-	-
เงินรับล่วงหน้าจากสัญญาก่อสร้าง	217,633,335	-	-	-


ลูกหนี้ตามสัญญาก่อสร้างได้เปิดเผยไว้ในหมายเหตุข้อ 9


ณ วันที่ 31 ธันวาคม พ.ศ. 2559 บริษัทมีเงินค้ำประกันผลงานคงค้างจำนวน 24.68 ล้านบาท (พ.ศ. 2558 : ไม่มีเงินค้ำประกันผลงานคงค้าง) นอกจากนี้บริษัทมีหนังสือค้ำประกันเพื่อประกันผลงานจำนวน 238.55 ล้านบาท (พ.ศ. 2558 : 15.10 ล้านบาท)

ต้นทุนของสินค้าคงเหลือที่รับรู้เป็นค่าใช้จ่ายและรวมอยู่ในต้นทุนขายในงบการเงินรวมและงบการเงินเฉพาะกิจการเป็นจำนวน 1,066.87 ล้านบาท และ 785.16 ล้านบาท ตามลำดับ (พ.ศ. 2558 : 1,076.45 ล้านบาท และ 884.99 ล้านบาท ตามลำดับ)

กลุ่มกิจการ มีค่าเผื่อต่าง ๆ สำหรับสินค้าสำเร็จรูปเป็นจำนวน 12.88 ล้านบาท (พ.ศ. 2558 : 19.52 ล้านบาท) โดยส่วนใหญ่เป็นสินค้าสำเร็จรูปสำหรับอุปกรณ์ติดตั้งแก๊ส ในงบการเงินรวม ในระหว่างปีกลุ่มกิจการกลับค่าเผื่อสินค้าคงเหลือจำนวน 6.64 ล้านบาท (พ.ศ. 2558 : ตั้งค่าเผื่อเพิ่มจำนวน 17.77 ล้านบาท)

ภายใต้ข้อกำหนดของกระทรวงพลังงานที่เกี่ยวข้องได้กำหนดให้กลุ่มกิจการและบริษัทต้องสำรองแก๊สปีโตรเลียมไว้ที่อัตราร้อยละ 1 ของปริมาณการค้าในแต่ละงวด ณ วันที่ 31 ธันวาคม พ.ศ. 2559 กลุ่มกิจการได้สำรองแก๊สปีโตรเลียมไว้จำนวน 8.00 ล้านบาท ซึ่งแสดงภายใต้สินค้าสำเร็จรูปประเภทแก๊สปีโตรเลียมในงบการเงินรวมและงบการเงินเฉพาะกิจการ (พ.ศ. 2558 : จำนวน 8.56 ล้านบาท)


นางสาวกาญจนา ริมพันิชยกิจ
กรรมการ


นางสาวนิตา ศรีวีรานูวัฒน์
กรรมการ

บริษัท ทาคุนิ กรุ๊ป จำกัด (มหาชน)

หมายเหตุประกอบงบการเงินรวมและงบการเงินเฉพาะกิจการ

สำหรับปีสิ้นสุดวันที่ 31 ธันวาคม พ.ศ. 2559

10 สินค้าคงเหลือ (ต่อ)

งานระหว่างก่อสร้างตามสัญญาก่อสร้าง - เป็นงานรับเหมาก่อสร้างอสังหาริมทรัพย์ และก่อสร้างระบบน้ำมันและแก๊ส

	งบการเงินรวม		งบการเงินเฉพาะกิจการ	
	พ.ศ. 2559	พ.ศ. 2558	พ.ศ. 2559	พ.ศ. 2558
	บาท	บาท	บาท	บาท
ณ วันที่ 1 มกราคม	7,576,542	5,800,000	-	-
ต้นทุนงานก่อสร้างที่เกิดขึ้นในระหว่างปี	596,942,822	185,477,532	-	-
ค่าใช้จ่ายงานก่อสร้างที่รับรู้ในระหว่างปี	(602,968,677)	(183,700,990)	-	-
ณ วันที่ 31 ธันวาคม	1,550,687	7,576,542	-	-
ต้นทุนงานก่อสร้างที่เกิดขึ้น และกำไร (หักรายการขาดทุน) ที่รับรู้จนถึงปัจจุบัน	2,115,016,060	274,613,920	-	-
เงินรับล่วงหน้าจากสัญญาก่อสร้าง	217,633,335	-	-	-

ลูกหนี้ตามสัญญาก่อสร้างได้เปิดเผยไว้ในหมายเหตุข้อ 9

ณ วันที่ 31 ธันวาคม พ.ศ. 2559 บริษัทมีเงินค้ำประกันผลงานคงค้างจำนวน 24.68 ล้านบาท (พ.ศ. 2558 : ไม่มีเงินค้ำประกันผลงานคงค้าง) นอกจากนี้บริษัทมีหนังสือค้ำประกันเพื่อประกันผลงานจำนวน 238.55 ล้านบาท (พ.ศ. 2558 : 15.10 ล้านบาท)

ต้นทุนของสินค้าคงเหลือที่รับรู้เป็นค่าใช้จ่ายและรวมอยู่ในต้นทุนขายในงบการเงินรวมและงบการเงินเฉพาะกิจการเป็นจำนวน 1,066.87 ล้านบาท และ 785.16 ล้านบาท ตามลำดับ (พ.ศ. 2558 : 1,076.45 ล้านบาท และ 884.99 ล้านบาท ตามลำดับ)

กลุ่มกิจการ มีค่าเผื่อต่าง ๆ สำหรับสินค้าสำเร็จรูปเป็นจำนวน 12.88 ล้านบาท (พ.ศ. 2558 : 19.52 ล้านบาท) โดยส่วนใหญ่เป็นสินค้าสำเร็จรูปสำหรับอุปกรณ์ติดตั้งแก๊ส ในงบการเงินรวม ในระหว่างปีกลุ่มกิจการกลับค่าเผื่อสินค้าคงเหลือจำนวน 6.64 ล้านบาท (พ.ศ. 2558 : ตั้งค่าเพื่อเพิ่มจำนวน 17.77 ล้านบาท)

ภายใต้ข้อกำหนดของกระทรวงพลังงานที่เกี่ยวข้องได้กำหนดให้กลุ่มกิจการและบริษัทต้องสำรองแก๊สปิโตรเลียมไว้ที่อัตราร้อยละ 1 ของปริมาณการค้าในแต่ละงวด ณ วันที่ 31 ธันวาคม พ.ศ. 2559 กลุ่มกิจการได้สำรองแก๊สปิโตรเลียมไว้จำนวน 8.00 ล้านบาท ซึ่งแสดงภายใต้สินค้าสำเร็จรูปประเภทแก๊สปิโตรเลียมในงบการเงินรวมและงบการเงินเฉพาะกิจการ (พ.ศ. 2558 : จำนวน 8.56 ล้านบาท)

นางสาวกาญจนา रिमพนิชยกิจ
กรรมการ

นางสาวนิตา ตริวีรานุวัฒน์
กรรมการ

บริษัท ทาญนิ กรุ๊ป จำกัด (มหาชน)

หมายเหตุประกอบงบการเงินรวมและงบการเงินเฉพาะกิจการ

สำหรับปีสิ้นสุดวันที่ 31 ธันวาคม พ.ศ. 2559

11 เงินลงทุนในบริษัทย่อยและบริษัทร่วม

11.1 บริษัทย่อย

กลุ่มกิจการมีบริษัทย่อย ณ วันที่ 31 ธันวาคม ดังต่อไปนี้

ชื่อ	สถานที่เกิดใน การประกอบ ธุรกิจ/ประเภทที่ จดทะเบียนจัดตั้ง	ลักษณะของธุรกิจ	ลักษณะความสัมพันธ์	สัดส่วนของหุ้นสามัญที่ถือ		สัดส่วนของหุ้นสามัญที่ถือ		สัดส่วนของ		งบการเงินเฉพาะกิจการ	
				โดยบริษัทใหญ่ (ร้อยละ)	โดยกลุ่มกิจการ (ร้อยละ)	โดยกลุ่มกิจการ (ร้อยละ)	ที่ไม่มีส่วนควบคุม (ร้อยละ)	พ.ศ. 2559	พ.ศ. 2558	พ.ศ. 2559	พ.ศ. 2558
บริษัท ทาญนิ(ประเทศไทย) จำกัด (ทาญนิไทย)	ไทย	ธุรกิจบริการคิดค่าธรรมเนียมโทรศัพท์ และจุดสถานีบริการและรับเหมาก่อสร้าง	ถือหุ้นโดยตรง	99.99	99.99	99.99	00.01	00.01	00.01	53,376,790	53,376,790
บริษัท ราชพฤกษ์ วิศวกรรม จำกัด (ราชพฤกษ์)	ไทย	ธุรกิจบริการตรวจสอบความปลอดภัย ระบบวิศวกรรมและอุตสาหกรรม	ถือหุ้นโดยตรง	99.99	99.99	99.99	00.01	00.01	00.01	21,339,800	21,339,800
บริษัท จี แม็ค โลจิสติกส์ จำกัด (จี แม็ค)	ไทย	ธุรกิจบริการขนส่งภัณฑ์ทางบก	ถือหุ้นโดยตรง	99.99	99.99	99.99	00.01	00.01	00.01	15,643,180	15,643,180
บริษัท นิวแมน กรีน จำกัด (นิวแมน กรีน)	ไทย	ธุรกิจลงทุน	ถือหุ้นโดยตรง	99.99	99.99	99.99	00.01	00.01	00.01	142,846,344	149,999,700
บริษัท ซีเอ เซค (ประเทศไทย) จำกัด (ซี เอ เซค)	ไทย	ธุรกิจบริการรับเหมาก่อสร้าง	ถือหุ้นทางอ้อมผ่าน ทาญนิไทย	-	51.30	47.72	48.70	-	-	-	-
บริษัท ๗๓ เอ ซี จำกัด (๗๓ เอ ซี)	ไทย	ธุรกิจบริการรับเหมาก่อสร้าง	ถือหุ้นทางอ้อมผ่าน ซี เอ เซค	-	51.22	-	48.78	-	-	-	-
								รวม		233,206,114	240,359,470

นางสาวกาญจนา ริมพณิชกิจ
กรรมการ

นางสาวนิตา ตรีวีรานูวัฒน์
กรรมการ

บริษัทย่อยดังกล่าวข้างต้น ได้รวมอยู่ในการจัดทำงบการเงินรวมของกลุ่มกิจการ สัดส่วนของสิทธิในการออกเสียง ในบริษัทย่อยที่ถือโดยบริษัทใหญ่ไม่แตกต่างจากสัดส่วนที่ถือหุ้นสามัญ

บริษัท ทาคุนิ กรุ๊ป จำกัด (มหาชน)

หมายเหตุประกอบงบการเงินรวมและงบการเงินเฉพาะกิจการ

สำหรับปีสิ้นสุดวันที่ 31 ธันวาคม พ.ศ. 2559

11 เงินลงทุนในบริษัทย่อยและบริษัทร่วม (ต่อ)


11.1 บริษัทย่อย (ต่อ)


ข้อมูลทางการเงินโดยสรุปของบริษัทย่อยที่มีส่วนได้เสียที่ไม่มีอำนาจควบคุมที่มีสาระสำคัญ

รายละเอียดด้านล่างแสดงข้อมูลทางการเงิน โดยสรุปของบริษัทย่อยแต่ละรายที่มีส่วนได้เสียที่ไม่มีอำนาจควบคุมที่มีสาระสำคัญต่อกลุ่มกิจการ

งบแสดงฐานะการเงินโดยสรุป

	ซี เอ แชนด์
	บาท
ณ วันที่ 31 ธันวาคม พ.ศ. 2559	
ส่วนที่หมุนเวียน	
สินทรัพย์	370,786,777
หนี้สิน	(419,185,438)
รวมสินทรัพย์หมุนเวียนสุทธิ	(48,398,661)
ส่วนที่ไม่หมุนเวียน	
สินทรัพย์	375,115,609
หนี้สิน	(229,190,196)
รวมสินทรัพย์ไม่หมุนเวียนสุทธิ	145,925,413
สินทรัพย์สุทธิ	97,526,752
งบกำไรขาดทุนเบ็ดเสร็จโดยสรุป	
	ซี เอ แชนด์
	บาท
สำหรับปีสิ้นสุดวันที่ 31 ธันวาคม พ.ศ. 2559	
รายได้	661,473,732
กำไรก่อนภาษี	15,987,205
ภาษีเงินได้	(3,649,262)
กำไรหลังภาษีจากการดำเนินงานต่อเนื่อง	12,337,943
กำไรหลังภาษีจากการดำเนินงานที่ยกเลิก	-
กำไรขาดทุนเบ็ดเสร็จอื่น	1,950,455
กำไรขาดทุนเบ็ดเสร็จ	14,288,398
กำไรขาดทุนเบ็ดเสร็จส่วนที่เป็นของส่วนได้เสียที่ไม่มีอำนาจควบคุม	1,604,227


นางสาวกาญจนา रिमพนิชยกิจ
กรรมการ


นางสาวนิตา ตริวิรัตนวัฒน์
กรรมการ

บริษัท ทาคุนิ กรุ๊ป จำกัด (มหาชน)

หมายเหตุประกอบงบการเงินรวมและงบการเงินเฉพาะกิจการ

สำหรับปีสิ้นสุดวันที่ 31 ธันวาคม พ.ศ. 2559

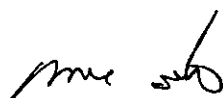
11 เงินลงทุนในบริษัทย่อยและบริษัทร่วม (ต่อ)

11.1 บริษัทย่อย (ต่อ)

งบกระแสเงินสดโดยสรุป

	ซี เอ แชนด์
	บาท
สำหรับปีสิ้นสุดวันที่ 31 ธันวาคม พ.ศ. 2559	
กระแสเงินสดจากกิจกรรมดำเนินงาน	
เงินสดได้มาจากกิจกรรมดำเนินงาน	30,286,675
จ่ายดอกเบี้ย	(8,277,900)
จ่ายภาษีเงินได้	(20,513,508)
เงินสดสุทธิได้มาจากกิจกรรมดำเนินงาน	1,495,267
เงินสดสุทธิใช้ไปในกิจกรรมลงทุน	(294,228,984)
เงินสดสุทธิใช้ไปในกิจกรรมจัดหาเงิน	295,942,927
เงินสดและรายการเทียบเท่าเงินสดเพิ่มขึ้นสุทธิ	3,209,210
เงินสด รายการเทียบเท่าเงินสดและเงินเบิกเกินบัญชีต้นปี	4,267,243
เงินสดและรายการเทียบเท่าเงินสดปลายปี	7,476,453

ข้อมูลข้างต้นแสดงด้วยจำนวนก่อนการตัดรายการระหว่างกัน



นางสาวกาญจนา रिमพนิชยกิจ
กรรมการ



นางสาวนิตา ตรีวิรานูวัฒน์
กรรมการ

บริษัท ทาอูนิ กรุ๊ป จำกัด (มหาชน)

หมายเหตุประกอบงบการเงินรวมและงบการเงินเฉพาะกิจการ

สำหรับปีสิ้นสุดวันที่ 31 ธันวาคม พ.ศ. 2559


11 เงินลงทุนในบริษัทย่อยและบริษัทร่วม (ต่อ)

11.1 บริษัทย่อย (ต่อ)

ก) การซื้อธุรกิจบริษัท ซี เอ แซด (ประเทศไทย) จำกัด (ต่อ)

	ล้านบาท
มูลค่าที่รับรู้ ณ วันที่ซื้อสำหรับสินทรัพย์ที่ได้มาและหนี้สินที่รับมา	
เงินสดและรายการเทียบเท่าเงินสด	3.57
ลูกหนี้การค้าและลูกหนี้อื่น	52.77
รายได้ที่ยังไม่ได้รับชำระ	139.95
สินค้าคงเหลือ	2.33
ลูกหนี้เงินประกันผลงาน	27.27
ที่ดิน อาคาร และอุปกรณ์	24.32
สัญญาที่สำคัญ*	10.70
สินทรัพย์อื่น	36.04
เจ้าหนี้การค้าและเจ้าหนี้อื่น	(87.82)
ภาระผูกพันผลประโยชน์เมื่อเกษียณอายุ	(0.26)
รายได้ค่าบริการรับล่วงหน้า	(28.76)
เงินกู้ยืม	(66.00)
หนี้สินอื่น	(16.35)
สินทรัพย์ที่สามารถระบุได้	97.76
ส่วนได้เสียที่ไม่มีอำนาจควบคุม	47.61
ค่าความนิยม	19.38

*สัญญาที่สำคัญเป็นสัญญาที่ทำกับลูกค้าที่เกี่ยวข้องที่ได้มาจากการรวมธุรกิจ จะรับรู้ด้วยมูลค่ายุติธรรม ณ วันรวมธุรกิจ สัญญาที่ทำกับลูกค้ามีอายุการให้ประโยชน์ที่ทราบได้แน่นอน


นางสาวกาญจนา ริมพนิชชกิจ
กรรมการ


นางสาวนิตา ดรีวีรานูวัฒน์
กรรมการ

11 เงินลงทุนในบริษัทย่อยและบริษัทร่วม (ต่อ)

11.1 บริษัทย่อย (ต่อ)

ก) การซื้อธุรกิจบริษัท ซี เอ แชด (ประเทศไทย) จำกัด (ต่อ)

ข้อตกลงของสิ่งตอบแทนที่คาดว่าจะต้องจ่ายกำหนดให้ผู้ซื้อจ่ายสิ่งตอบแทนให้กับเจ้าของเดิมของ ซี เอ แชด จำนวนเงินทั้งหมดที่ผู้ซื้ออาจต้องจ่ายในอนาคต (ไม่ได้คิดลด) ซึ่งกำหนดไว้ภายใต้ข้อตกลงของสิ่งตอบแทนที่คาดว่าจะต้องจ่ายจำนวนเงิน 6.63 ล้านบาท มูลค่ายุติธรรมของข้อตกลงของสิ่งตอบแทนที่คาดว่าจะต้องจ่ายจำนวน 6.63 ล้านบาทเป็นเงินปันผลที่จะต้องจ่ายให้แก่ผู้ถือหุ้นเดิมที่มีรายชื่อปรากฏในสมุดทะเบียนผู้ถือหุ้นของบริษัท ณ วันที่ 11 มีนาคม พ.ศ. 2558 ก่อนที่จะมีการเพิ่มทุนจดทะเบียนบริษัท

มูลค่ายุติธรรมของลูกหนี้การค้าและลูกหนี้อื่นจำนวน 52.77 ล้านบาท ซึ่งรวมมูลค่ายุติธรรมของลูกหนี้การค้าจำนวน 52.72 ล้านบาท มูลค่าตามสัญญาของลูกหนี้การค้าที่ครบกำหนดชำระเป็นจำนวนเงิน 32.94 ล้านบาท ซึ่งในจำนวนนี้ 1.29 ล้านบาท คาดว่าจะไม่สามารถเรียกเก็บได้

มูลค่ายุติธรรมของส่วนได้เสียที่ไม่มีอำนาจควบคุมใน ซี เอ แชด ซึ่งเป็นบริษัทที่ไม่ได้จดทะเบียนในตลาดหลักทรัพย์ ถูกวัดมูลค่าด้วยมูลค่าของสินทรัพย์สุทธิที่ระบุได้ของ ซี เอ แชด ตามสัดส่วนของผู้ถือหุ้นที่ถือโดยส่วนได้เสียไม่มีอำนาจควบคุม

กลุ่มกิจการรับรู้กำไรจำนวน 19.26 ล้านบาท จากการวัดมูลค่ายุติธรรมของส่วนได้เสียร้อยละ 47.27 ของเจ้าของ ซี เอ แชด ที่กลุ่มกิจการถือไว้ก่อนที่จะมีการรวมธุรกิจ กำไรจำนวนนี้รวมอยู่ในรายได้อื่นในงบกำไรขาดทุนเบ็ดเสร็จสำหรับปีสิ้นสุดวันที่ 31 ธันวาคม พ.ศ. 2559

รายได้ที่รวมอยู่ในงบกำไรขาดทุนเบ็ดเสร็จรวมตั้งแต่วันที่ 7 เมษายน พ.ศ. 2559 เป็นของ ซี เอ แชด เป็นจำนวน 435.53 ล้านบาท กำไรของ ซี เอ แชด จำนวน 3.36 ล้านบาท ได้ถูกรวมในรอบระยะเวลาเดียวกัน

หาก ซี เอ แชด ได้ถูกรวมในงบการเงินรวมตั้งแต่วันที่ 1 มกราคม พ.ศ. 2559 งบกำไรขาดทุนเบ็ดเสร็จจะแสดงรายได้จำนวน 633.98 ล้านบาท และกำไรจำนวน 9.43 ล้านบาท

นางสาวกาญจนา ริมพิชชกิจ
กรรมการ

นางสาวนิตา ตริวีรานวัฒน์
กรรมการ

11 เงินลงทุนในบริษัทย่อยและบริษัทร่วม (ต่อ)

11.1 บริษัทย่อย (ต่อ)

ข) การซื้อธุรกิจบริษัท เจ เค อี ซี จำกัด

เมื่อวันที่ 28 มีนาคม พ.ศ. 2559 ที่ประชุมวิสามัญผู้ถือหุ้นของบริษัทซี เอ แซด (ประเทศไทย) จำกัด ผู้ถือหุ้นมีมติอนุมัติให้บริษัทลงทุนในหุ้นสามัญของ เจ เค อี ซี ซึ่งเป็นบริษัทที่จัดตั้งขึ้นมาใหม่ในปี พ.ศ. 2559 และดำเนินการธุรกิจที่เกี่ยวข้องกับการรับเหมาก่อสร้าง เป็นจำนวน 21,000 หุ้น ราคามูลค่าที่ตราไว้หุ้นละ 100 บาท รวมเป็นเงินลงทุนจำนวน 2.10 ล้านบาท คิดเป็นร้อยละ 51.22 ของหุ้นสามัญทั้งหมดของ เจ เค อี ซี ส่งผลให้ ซี เอ แซด มีอำนาจควบคุม เจ เค อี ซี ตั้งแต่วันที่ 1 มิถุนายน พ.ศ. 2559

สิ่งตอบแทนที่จ่าย ณ วันที่ 1 มิถุนายน พ.ศ. 2559

	ล้านบาท
เงินสด	2.10
สิ่งตอบแทนทั้งหมดที่โอนให้	2.10
เงินสดและรายการเทียบเท่าเงินสด	1.31
ลูกหนี้การค้าและลูกหนี้อื่น	3.10
รายได้ที่ยังไม่ได้รับชำระ	7.88
สินทรัพย์หมุนเวียนอื่น	0.01
ลูกหนี้เงินประกันผลงาน	0.66
อุปกรณ์	0.44
สินทรัพย์ไม่มีตัวตน	0.03
สินทรัพย์อื่น	0.47
เจ้าหนี้การค้าและเจ้าหนี้อื่น	(1.24)
รายได้ค่าบริการรับล่วงหน้า	(7.48)
เงินกู้ยืม	(0.40)
หนี้สินอื่น	(0.33)
สินทรัพย์ที่สามารถระบุได้สิทธิ	4.45
ส่วนได้เสียที่ไม่มีอำนาจควบคุม	2.17
กำไรจากการต่อรองราคาซื้อ	(0.18)

กำไรจากการต่อรองราคาซื้อ จำนวน 0.18 ล้านบาท ถูกรับรู้เป็นรายได้อื่นในงบการเงินรวม

รายได้ที่รวมอยู่ในงบกำไรขาดทุนเบ็ดเสร็จรวมตั้งแต่วันที่ 1 มิถุนายน พ.ศ. 2559 เป็นของ เจ เค อี ซี เป็นจำนวน 57.92 ล้านบาท กำไรของ เจ เค อี ซี จำนวน 3.29 ล้านบาท ได้ถูกรวมในรอบระยะเวลาเดียวกัน

หาก เจ เค อี ซี ได้ถูกรวมในงบการเงินรวมตั้งแต่วันที่ 1 มกราคม พ.ศ. 2559 งบกำไรขาดทุนเบ็ดเสร็จจะแสดงรายได้จำนวน 78.41 ล้านบาท และกำไรจำนวน 3.63 ล้านบาท


บริษัท ทาญนี กรุ๊ป จำกัด (มหาชน)
 หมายเหตุประกอบงบการเงินรวมและงบการเงินเฉพาะกิจการ
 สำหรับปีสิ้นสุดวันที่ 31 ธันวาคม พ.ศ. 2559


11 เงินลงทุนในบริษัทย่อยและบริษัทร่วม (ต่อ)

11.2 เงินลงทุนในบริษัทร่วม

รายการข้างล่างนี้แสดงรายชื่อบริษัทร่วม ณ วันที่ 31 ธันวาคม ที่มีสาระสำคัญต่อกลุ่มบริษัทตามความเห็นของกรรมการ บริษัทร่วมดังกล่าวมีทุนเรือนหุ้นทั้งหมดเป็นหุ้นสามัญ ซึ่งกลุ่มบริษัทได้ถือหุ้นทางตรง และทางอ้อม ประเทศที่จดทะเบียนจัดตั้งเป็นแห่งเดียวกับสถานที่หลักในการประกอบธุรกิจ

ชื่อ	ประเทศที่ จดทะเบียน จัดตั้ง	สัดส่วนของส่วนได้เสีย(ร้อยละ) พ.ศ. 2559	ลักษณะ ความสัมพันธ์	วิธีการวัดมูลค่า	พ.ศ. 2559		พ.ศ. 2558	
					ตามราคาทุน	ตามวิธีส่วนได้เสีย	ตามราคาทุน	ตามวิธีส่วนได้เสีย
					บาท	บาท	บาท	บาท
บริษัท ซี เอ แชนด์ (ประเทศไทย) จำกัด (ซี เอ แชนด์) บริษัท เวลต์โคราช เอ็นเนอร์ยี จำกัด (เวลต์โคราช)	ไทย ไทย	51.30 -	47.72 45.00	บริษัทร่วม บริษัทร่วม	วิธีส่วนได้เสีย วิธีส่วนได้เสีย	- -	26,010,000 140,000,000	36,778,244 130,466,299
						-	166,010,000	167,244,543


 นางสาวกาญจนา ริมพณิชยกิจ
 กรรมการ


 นางสาวนิตา ตริวีรานูวัฒน์
 กรรมการ

บริษัท ทาควนิ กรุ๊ป จำกัด (มหาชน)

หมายเหตุประกอบงบการเงินรวมและงบการเงินเฉพาะกิจการ

สำหรับปีสิ้นสุดวันที่ 31 ธันวาคม พ.ศ. 2559

11 เงินลงทุนในบริษัทย่อยและบริษัทร่วม (ต่อ)

11.2 เงินลงทุนในบริษัทร่วม (ต่อ)

การขายเงินลงทุนในเวสต์โคราช

เมื่อวันที่ 9 พฤษภาคม พ.ศ. 2559 ที่ประชุมคณะกรรมการของบริษัททาควนิ กรุ๊ป จำกัด (มหาชน) มีมติอนุมัติขายเงินลงทุนเวสต์โคราช เอ็นเนอร์ยี ที่ถือโดย นิเวแมน กรีน ทั้งหมดจำนวน 12.60 ล้านหุ้น คิดเป็นอัตราส่วนร้อยละ 45 ของทุนจดทะเบียนในราคา 134.74 ล้านบาท ให้กับบุคคลภายนอกโดยกลุ่มกิจการ ได้ลงนามในสัญญาซื้อขายและได้รับเงินจากการจำหน่ายเงินลงทุนในวันที่ 30 มิถุนายน พ.ศ. 2559 กลุ่มบริษัทรับรู้กำไรจากการขายเงินลงทุนดังกล่าวจำนวน 25.42 ล้านบาท ซึ่งแสดงอยู่ในรายได้อื่นในงบการเงินรวม

เงินลงทุนที่ปฏิบัติตามวิธีส่วนได้เสีย

จำนวนที่รับรู้ในงบแสดงฐานะการเงินมีดังนี้

	งบการเงินรวม		งบการเงินเฉพาะกิจการ	
	พ.ศ. 2559	พ.ศ. 2558	พ.ศ. 2559	พ.ศ. 2558
	บาท	บาท	บาท	บาท
บริษัทร่วม	-	167,244,543	-	-
ณ วันที่ 31 ธันวาคม	-	167,244,543	-	-

จำนวนที่รับรู้ในงบกำไรขาดทุนมีดังนี้

	งบการเงินรวม		งบการเงินเฉพาะกิจการ	
	พ.ศ. 2559	พ.ศ. 2558	พ.ศ. 2559	พ.ศ. 2558
	บาท	บาท	บาท	บาท
บริษัทร่วม	20,675,208	1,234,543	-	-
ณ วันที่ 31 ธันวาคม	20,675,208	1,234,543	-	-

นางสาวกาญจนา ริมพนิชชกิจ
กรรมการ

นางสาววิภา ตรีวีรานูวัฒน์
กรรมการ

บริษัท ทาตุนิ กรุ๊ป จำกัด (มหาชน)

หมายเหตุประกอบงบการเงินรวมและงบการเงินเฉพาะกิจการ

สำหรับปีสิ้นสุดวันที่ 31 ธันวาคม พ.ศ. 2559

11 เงินลงทุนในบริษัทย่อยและบริษัทร่วม (ต่อ)

11.2 เงินลงทุนในบริษัทร่วม (ต่อ)

ข้อมูลทางการเงินโดยสรุปสำหรับบริษัทร่วม

ข้อมูลทางการเงินสำหรับ ซี เอ แชค และ เวลส์โคราช ซึ่งปฏิบัติตามวิธีส่วนได้เสีย แสดงดังต่อไปนี้

งบกำไรขาดทุนเบ็ดเสร็จโดยสรุป

	สำหรับงวดสิ้นสุดวันที่		
	7 เมษายน พ.ศ. 2559	30 มิถุนายน พ.ศ. 2559	
	ซี เอ แชค	เวลส์โคราช	รวม
	บาท	บาท	บาท
รายได้	198,475,423	40,311,530	238,786,953
ค่าเสื่อมราคาและค่าตัดจำหน่าย	(1,833,512)	(20,108,589)	(21,942,101)
ค่าใช้จ่ายดอกเบี้ย	(1,305,478)	(19,441,906)	(20,747,384)
กำไรหรือขาดทุนจากการดำเนินงานต่อเนื่อง	7,672,405	(52,235,844)	(44,563,439)
ค่าใช้จ่ายภาษีเงินได้	(1,597,118)	-	(1,597,118)
กำไรหลังภาษีจากการดำเนินงานต่อเนื่อง	6,075,287	(52,235,844)	(46,160,557)
กำไรขาดทุนเบ็ดเสร็จอื่น	-	-	-
กำไรขาดทุนเบ็ดเสร็จรวม	6,075,287	(52,235,844)	(46,160,557)

ข้อมูลข้างต้นเป็นจำนวนที่รวมอยู่ในงบการเงินของบริษัทร่วม (ซึ่งไม่ใช่เพียงแค่ส่วนแบ่งของกลุ่มบริษัทในบริษัทร่วมดังกล่าว) และปรับปรุงเกี่ยวกับความแตกต่างของนโยบายการบัญชีของกลุ่มบริษัทและบริษัทร่วม

นางสาวกาญจนา ริมพนิชยกิจ
กรรมการ

นางสาวนิตา ดรีวีรานูวัฒน์
กรรมการ

บริษัท ทาธุณี กรุ๊ป จำกัด (มหาชน)

หมายเหตุประกอบงบการเงินรวมและงบการเงินเฉพาะกิจการ

สำหรับปีสิ้นสุดวันที่ 31 ธันวาคม พ.ศ. 2559

12 อสังหาริมทรัพย์เพื่อการลงทุน

	อาคาร บาท
ณ วันที่ 1 มกราคม พ.ศ. 2558	
ราคาทุน	6,912,319
หัก ค่าเสื่อมราคาสะสม	(1,704,444)
ราคาตามบัญชี - สุทธิ	<u>5,207,875</u>
ณ วันที่ 31 ธันวาคม พ.ศ. 2558	
ราคาตามบัญชีต้นปี - สุทธิ	5,207,875
ค่าเสื่อมราคา	(345,616)
ราคาตามบัญชีปลายปี - สุทธิ	<u>4,862,259</u>
ณ วันที่ 31 ธันวาคม พ.ศ. 2558	
ราคาทุน	6,912,319
หัก ค่าเสื่อมราคาสะสม	(2,050,060)
ราคาตามบัญชี - สุทธิ	<u>4,862,259</u>
มูลค่ายุติธรรม ณ วันที่ 31 ธันวาคม พ.ศ. 2558*	<u>43,000,000</u>
สำหรับปีสิ้นสุดวันที่ 31 ธันวาคม พ.ศ. 2559	
ราคาตามบัญชีต้นปี - สุทธิ	4,862,259
ค่าเสื่อมราคา	(345,615)
ราคาตามบัญชีปลายปี - สุทธิ	<u>4,516,644</u>
ณ วันที่ 31 ธันวาคม พ.ศ. 2559	
ราคาทุน	6,912,319
หัก ค่าเสื่อมราคาสะสม	(2,395,675)
ราคาตามบัญชี - สุทธิ	<u>4,516,644</u>
มูลค่ายุติธรรม ณ วันที่ 31 ธันวาคม พ.ศ. 2559*	<u>43,000,000</u>

*กลุ่มกิจการได้แจ้งจ้างให้บริษัทประเมินมูลค่าสินทรัพย์อิสระภายนอกเพื่อทำการประเมินมูลค่ายุติธรรมของอสังหาริมทรัพย์เพื่อการลงทุนสำหรับอาคารที่ให้เช่าแก่บุคคลภายนอกที่ตั้งอยู่ที่สำนักงานใหญ่ มูลค่ายุติธรรมได้จัดทำขึ้นตามหลักเกณฑ์รายได้โดยใช้ข้อมูลสาธารณะที่เปิดเผยทั่วไปและข้อมูลธุรกิจของทรัพย์สินที่ประเมิน ในการหาสมมติฐานด้านรายได้ค่าเช่าและใช้ข้อมูลเปรียบเทียบกับกิจการประเภทเดียวกันประกอบการประเมินค่าใช้จ่ายที่เกี่ยวข้องและใช้อัตราคิดลดร้อยละ 11 ตามรายงานล่าสุดลงวันที่ 22 ธันวาคม พ.ศ. 2557 โดยมูลค่ายุติธรรมอยู่ในระดับ 3 ของลำดับชั้นมูลค่ายุติธรรม อนึ่งผู้บริหารเชื่อว่าไม่มีปัจจัยที่สำคัญที่อาจส่งผลกระทบต่อมูลค่ายุติธรรมอย่างมีสาระสำคัญภายหลังจากวันที่ตามรายงานการประเมินมูลค่าล่าสุด

บริษัท ทาตุนิ กรุ๊ป จำกัด (มหาชน)

หมายเหตุประกอบงบการเงินรวมและงบการเงินเฉพาะกิจการ

สำหรับปีสิ้นสุดวันที่ 31 ธันวาคม พ.ศ. 2559

12 อสังหาริมทรัพย์เพื่อการลงทุน (ต่อ)

อสังหาริมทรัพย์เพื่อการลงทุนซึ่งมีมูลค่าตามบัญชีสุทธิ 4.52 ล้านบาท (พ.ศ. 2558 : 4.86 ล้านบาท) ได้นำไปวางเป็นหลักประกันเงินกู้ยืมจากธนาคาร (หมายเหตุข้อ 15)

จำนวนเงินที่เกี่ยวข้องอสังหาริมทรัพย์เพื่อการลงทุน ที่ได้รับรู้ในงบกำไรขาดทุน ได้แก่

	งบการเงินรวม	
	พ.ศ. 2559	พ.ศ. 2558
	บาท	บาท
รายได้ค่าเช่า	5,408,540	5,327,992
ค่าใช้จ่ายในการดำเนินงาน โดยตรงที่เกิดจากอสังหาริมทรัพย์เพื่อการลงทุนซึ่งก่อให้เกิดรายได้ค่าเช่าสำหรับงวด	1,759,050	2,070,709

นางสาวกาญจนา रिमพนิชยกิจ
กรรมการ

นางสาวนิตา ตรีรัตนวัฒน์
กรรมการ

บริษัท ทาญนิ กรุ๊ป จำกัด (มหาชน)

หมายเหตุประกอบงบการเงินรวมและงบการเงินเฉพาะกิจการ

สำหรับปีสิ้นสุดวันที่ 31 ธันวาคม พ.ศ. 2559

13 ที่ดิน อาคารและอุปกรณ์

	งบการเงินรวม							
	ที่ดินและ		อาคารและ		เครื่องมือเครื่องใช้		งานระหว่าง	
	ส่วนปรับปรุง ที่ดิน	ส่วนปรับปรุง อาคาร	ตั้งบรรจุภัณฑ์ และอุปกรณ์เกิด	และอุปกรณ์ สำนักงาน	ยานพาหนะ	ก่อสร้าง	รวม	บาท
ณ วันที่ 1 มกราคม พ.ศ. 2558	77,161,182	39,048,872	36,489,553	23,712,132	129,456,940	29,924,035	335,792,714	
ราคาทุน	-	(8,204,822)	(5,890,917)	(16,295,640)	(97,022,698)	-	(127,414,077)	
หัก ค่าเสื่อมราคาสะสม	77,161,182	30,844,050	30,598,636	7,416,492	32,434,242	29,924,035	208,378,637	
ราคาตามบัญชี - สุทธิ	77,161,182	30,844,050	30,598,636	7,416,492	32,434,242	29,924,035	208,378,637	
สำหรับปีสิ้นสุดวันที่ 31 ธันวาคม พ.ศ. 2558	13,000	105,207	-	2,778,737	5,690,000	1,719,878	10,306,822	
ราคาตามบัญชีต้นปี - สุทธิ	606,612	7,489,697	20,918,785	891,552	-	(29,906,646)	-	
ชื่อสินทรัพย์	-	-	-	(60,886)	(55,167)	-	(116,053)	
ไอเอ็ม	-	(2,333,427)	(2,956,007)	(2,884,926)	(7,250,807)	-	(15,425,167)	
จำหน่าย/ตัดจำหน่ายสินทรัพย์ - สุทธิ	77,780,794	36,105,527	48,561,414	8,140,969	30,818,268	1,737,267	203,144,239	
ราคาตามบัญชีปลายปี - สุทธิ	77,780,794	46,643,776	57,408,338	27,090,151	133,424,750	1,737,267	344,085,076	
ณ วันที่ 31 ธันวาคม พ.ศ. 2558	-	(10,538,249)	(8,846,924)	(18,949,182)	(102,606,482)	-	(140,940,837)	
ราคาทุน	77,780,794	36,105,527	48,561,414	8,140,969	30,818,268	1,737,267	203,144,239	
หัก ค่าเสื่อมราคาสะสม	-	-	-	-	-	-	-	
ราคาตามบัญชี - สุทธิ	77,780,794	36,105,527	48,561,414	8,140,969	30,818,268	1,737,267	203,144,239	

นางสาวกาญจนา ริมพณิชยกิจ

นางสาวนิตา ตรีวิธานวัฒน์

บริษัท ทาคุนิ กรุ๊ป จำกัด (มหาชน)

หมายเหตุประกอบงบการเงินรวมและงบการเงินเฉพาะกิจการ

สำหรับปีสิ้นสุดวันที่ 31 ธันวาคม พ.ศ. 2559

13 ที่ดิน อาคารและอุปกรณ์ (ต่อ)

นางสาวกาญจนา ริมพนิชยกิจ
กรรมการ

		งบการเงินรวม					
		อาคารและ		เครื่องมือเครื่องใช้		งานระหว่าง	
ที่ดินและ	ส่วนปรับปรุง	ส่วนปรับปรุง	ตั้งบรรจุก่อ	และอุปกรณ์	สำนักงาน	ก่อสร้าง	รวม
ส่วนปรับปรุงที่ดิน	อาคาร	ส่วนปรับปรุง	ตั้งบรรจุก่อ	และอุปกรณ์	สำนักงาน	ก่อสร้าง	
บาท	บาท	บาท	บาท	บาท	บาท	บาท	บาท
77,780,794	36,105,527	48,561,414	8,140,969	1,737,267	30,818,268	203,144,239	
-	-	-	21,161,909	-	3,595,750	24,757,659	
183,875,120	75,068,649	32,708	52,639,677	7,586,307	29,000	319,231,461	
-	-	-	(374,628)	(1,714,286)	-	(4,208,135)	
-	(3,579,268)	(2,944,583)	(10,414,313)	(6,434,607)	-	(23,372,771)	
261,655,914	107,594,908	45,649,539	71,153,614	33,446,497	51,981	519,552,453	

ณ วันที่ 31 ธันวาคม พ.ศ. 2559

ราคาทุน

หัก ค่าเสื่อมราคาสะสม

ราคาตามบัญชี - สุทธิ

261,655,914	121,712,425	57,441,046	107,356,402	127,409,365	51,981	675,627,133
-	(14,117,517)	(11,791,507)	(36,202,788)	(93,962,868)	-	(156,074,680)
261,655,914	107,594,908	45,649,539	71,153,614	33,446,497	51,981	519,552,453

นางสาวกัญญา ตรีวิธานวัฒน์
กรรมการ

บริษัท ทาญนิ กรุ๊ป จำกัด (มหาชน)
 หมายเหตุประกอบงบการเงินรวมและงบการเงินเฉพาะกิจการ
 สำหรับปีสิ้นสุดวันที่ 31 ธันวาคม พ.ศ. 2559

13 ที่ดิน อาคารและอุปกรณ์ (ต่อ)

	งบการเงินเฉพาะกิจการ										
	ที่ดินและ		อาคารและ		เครื่องมือเครื่องใช้		ยานพาหนะ		งานระหว่าง		รวม
	ส่วนปรับปรุงที่ดิน	ส่วนปรับปรุงอาคาร	ตั้งบรรจุก่อสร้างและอุปกรณ์ก่อสร้าง	และอุปกรณ์สำนักงาน	ยานพาหนะ	ก่อสร้าง	บาท	บาท	บาท		
ณ วันที่ 1 มกราคม พ.ศ. 2558	25,711,182	12,210,383	27,569,177	2,918,669	8,782,000	33,167,164					110,358,575
ราคาทุน	-	(1,702,269)	(4,509,232)	(1,358,244)	(7,237,081)	-					(14,806,826)
หัก ค่าเสื่อมราคาสะสม	25,711,182	10,508,114	23,059,945	1,560,425	1,544,919	33,167,164					95,551,749
ราคาตามบัญชี - สุทธิ											
ณ วันที่ 31 ธันวาคม พ.ศ. 2558	25,711,182	10,508,114	23,059,945	1,560,425	1,544,919	33,167,164					95,551,749
ราคาตามบัญชีต้นปี - สุทธิ	13,000	-	-	204,329	5,690,000	5,592					5,912,921
ซื้อสินทรัพย์	606,612	7,782,507	23,892,085	891,552	-	(33,172,756)					-
โอน	-	-	-	(3,451)	-	-					(3,451)
จำหน่าย/ตัดจำหน่ายสินทรัพย์ - สุทธิ	-	(999,635)	(2,658,653)	(640,306)	(1,939,399)	-					(6,237,993)
ค่าเสื่อมราคา	26,330,794	17,290,986	44,293,377	2,012,549	5,295,520	-					95,223,226
ราคาตามบัญชีปลายปี - สุทธิ											
ณ วันที่ 31 ธันวาคม พ.ศ. 2558	26,330,794	19,992,890	51,461,262	4,008,087	14,472,000	-					116,265,033
ราคาทุน	-	(2,701,904)	(7,167,885)	(1,995,538)	(9,176,480)	-					(21,041,807)
หัก ค่าเสื่อมราคาสะสม	26,330,794	17,290,986	44,293,377	2,012,549	5,295,520	-					95,223,226
ราคาตามบัญชี - สุทธิ											

นางสาวกาญจนา ริมพณิชยกิจ

นางสาวนิตา ตรีวิธานวัฒน์

บริษัท ทาญนิ กรุ๊ป จำกัด (มหาชน)

หมายเหตุประกอบงบการเงินรวมและงบการเงินเฉพาะกิจการ

สำหรับปีสิ้นสุดวันที่ 31 ธันวาคม พ.ศ. 2559

13 ที่ดิน อาคารและอุปกรณ์ (ต่อ)

งบการเงินเฉพาะกิจการ

ที่ดินและ ส่วนปรับปรุงที่ดิน	อาคารและ ส่วนปรับปรุง		ตั้งบรรจุภัณฑ์ และอุปกรณ์แก๊ส		เครื่องมือเครื่องใช้ และอุปกรณ์		งานระหว่าง ก่อสร้าง		รวม
	บาท	บาท	บาท	บาท	บาท	บาท	บาท	บาท	
26,330,794	17,290,986	44,293,377	2,012,549	5,295,520	-	95,223,226			
75,120	1,295,000	32,708	339,100	-	-	1,741,928			
-	-	-	(1,361)	-	-	(1,361)			
-	(1,043,466)	(2,647,229)	(554,647)	(1,284,079)	-	(5,529,421)			
26,405,914	17,542,520	41,678,856	1,795,641	4,011,441	-	91,434,372			
26,405,914	21,287,890	51,493,970	4,342,753	14,472,000	-	118,002,527			
-	(3,745,370)	(9,815,114)	(2,547,112)	(10,460,559)	-	(26,568,155)			
26,405,914	17,542,520	41,678,856	1,795,641	4,011,441	-	91,434,372			

สำหรับปีสิ้นสุดวันที่ 31 ธันวาคม พ.ศ. 2559

ราคาตามบัญชีต้นปี - สุทธิ

ข้อคิดหนี้

จำหน่าย/ตัดจำหน่ายสินทรัพย์ - สุทธิ

ค่าเสื่อมราคา

ราคาตามบัญชีปลายปี - สุทธิ

ณ วันที่ 31 ธันวาคม พ.ศ. 2559

ราคาทุน

หัก ค่าเสื่อมราคาสะสม

ราคาตามบัญชี - สุทธิ

นางสาวกาญจนา ริมพลิชย์กิจ

นางสาวนิตา ศรีวิธานวัฒน์

บริษัท ทาคูนิ กรุ๊ป จำกัด (มหาชน)

หมายเหตุประกอบงบการเงินรวมและงบการเงินเฉพาะกิจการ

สำหรับปีสิ้นสุดวันที่ 31 ธันวาคม พ.ศ. 2559

13 ที่ดิน อาคารและอุปกรณ์ (ต่อ)

ณ วันที่ 31 ธันวาคม พ.ศ. 2559 ทาคูนิไทย ซึ่งเป็นบริษัทย่อยได้นำที่ดินพร้อมสิ่งปลูกสร้าง ซึ่งมีมูลค่าตามบัญชีสุทธิ 46.15 ล้านบาท (พ.ศ. 2558 : 47.49 ล้านบาท) ไปค้ำประกันวงเงินเบิกเกินบัญชี วงเงินเลตเตอร์ออฟเครดิตหรือทรัสต์รีซีพ วงเงินหนังสือค้ำประกัน วงเงินสินเชื่อประเภทสัญญาซื้อขายเงินตราต่างประเทศล่วงหน้า เงินกู้ยืมระยะยาวจากสถาบันการเงินแห่งหนึ่ง วงเงินสินเชื่อดังกล่าว ค้ำประกันให้กับกลุ่มกิจการ (หมายเหตุข้อ 15)


ณ วันที่ 31 ธันวาคม พ.ศ. 2559 จี แก๊ส ซึ่งเป็นบริษัทย่อยได้นำรถบรรทุกและยานพาหนะสำหรับขนส่งแก๊สซึ่งมีมูลค่าตามบัญชีสุทธิ 8.24 ล้านบาท (พ.ศ. 2558 : 9.80 ล้านบาท) ไปค้ำประกันวงเงินกู้ยืมระยะยาวที่กู้ยืมมาจากสถาบันการเงินแห่งหนึ่งในปี พ.ศ. 2555

ราคาทุนของสินทรัพย์ถาวรที่หักค่าเสื่อมราคาเต็มจำนวนแล้วและยังคงใช้งานอยู่ ณ วันที่ 31 ธันวาคม พ.ศ. 2559 ในงบการเงินรวม มีประมาณ 76.92 ล้านบาท (พ.ศ. 2558 : 84.74 ล้านบาท) และในงบการเงินเฉพาะกิจการมีประมาณ 9.80 ล้านบาท (พ.ศ. 2558 : 7.04 ล้านบาท)

ณ วันที่ 31 ธันวาคม พ.ศ. 2559 รายการการซื้อในตารางข้างต้นได้รวมการได้มาซึ่งสินทรัพย์ตามสัญญาเช่าการเงินที่กลุ่มกิจการเป็นผู้เช่า จำนวน 0.25 ล้านบาท (พ.ศ. 2558 : 5.69 ล้านบาท)

สินทรัพย์ตามสัญญาเช่าการเงินที่กลุ่มกิจการเป็นผู้เช่าซึ่งรวมแสดงในรายการข้างต้น คือ ยานพาหนะ มีรายละเอียดดังนี้

	งบการเงินรวม		งบการเงินเฉพาะกิจการ	
	พ.ศ. 2559	พ.ศ. 2558	พ.ศ. 2559	พ.ศ. 2558
	บาท	บาท	บาท	บาท
ราคาทุนของสินทรัพย์ตามสัญญาเช่าการเงิน	5,941,160	5,690,000	5,690,000	5,690,000
หัก ค่าเสื่อมราคาสะสม	(1,721,244)	(576,794)	(1,714,794)	(576,794)
ราคาตามบัญชี - สุทธิ	4,219,916	5,113,206	3,975,206	5,113,206


นางสาวกาญจนา ริมพนิชชกิจ
กรรมการ


นางสาวนิศา ตริวิธานัฐมณี
กรรมการ


บริษัท ทาคุนิ กรุ๊ป จำกัด (มหาชน)


หมายเหตุประกอบงบการเงินรวมและงบการเงินเฉพาะกิจการ

สำหรับปีสิ้นสุดวันที่ 31 ธันวาคม พ.ศ. 2559

14 สินทรัพย์ไม่มีตัวตน

	งบการเงินรวม		
	สัญญาที่สำคัญ	โปรแกรมคอมพิวเตอร์	รวม
	บาท	บาท	บาท
ณ วันที่ 1 มกราคม พ.ศ. 2558			
ราคาทุน	-	1,386,512	1,386,512
หัก ค่าตัดจำหน่ายสะสม	-	(403,053)	(403,053)
ราคาตามบัญชี - สุทธิ	-	983,459	983,459
สำหรับปีสิ้นสุดวันที่ 31 ธันวาคม พ.ศ. 2558			
ราคาตามบัญชีต้นปี - สุทธิ	-	983,459	983,459
ซื้อสินทรัพย์	-	146,531	146,531
ค่าตัดจำหน่าย	-	(411,544)	(411,544)
ราคาตามบัญชีปลายปี - สุทธิ	-	718,446	718,446
ณ วันที่ 31 ธันวาคม พ.ศ. 2558			
ราคาทุน	-	1,533,043	1,533,043
หัก ค่าตัดจำหน่ายสะสม	-	(814,597)	(814,597)
ราคาตามบัญชี - สุทธิ	-	718,446	718,446
สำหรับปีสิ้นสุดวันที่ 31 ธันวาคม พ.ศ. 2559			
ราคาตามบัญชีต้นปี - สุทธิ	-	718,446	718,446
การได้มาซึ่งบริษัทย่อย (หมายเหตุ 11)	10,700,000	2,801,989	13,501,989
ซื้อสินทรัพย์	-	364,100	364,100
ค่าตัดจำหน่าย	(6,878,571)	(545,534)	(7,424,105)
ราคาตามบัญชีปลายปี - สุทธิ	3,821,429	3,339,001	7,160,430
ณ วันที่ 31 ธันวาคม พ.ศ. 2559			
ราคาทุน	10,700,000	4,939,959	15,639,959
หัก ค่าตัดจำหน่ายสะสม	(6,878,571)	(1,600,958)	(8,479,529)
ราคาตามบัญชี - สุทธิ	3,821,429	3,339,001	7,160,430


นางสาวกาญจนา ริมพันิชยกิจ
กรรมการ


นางสาวนิตา ศรีวีรานูวัฒน์
กรรมการ


บริษัท ทาตุนิ กรุ๊ป จำกัด (มหาชน)


หมายเหตุประกอบงบการเงินรวมและงบการเงินเฉพาะกิจการ

สำหรับปีสิ้นสุดวันที่ 31 ธันวาคม พ.ศ. 2559

14 สินทรัพย์ไม่มีตัวตน (ต่อ)

	งบการเงินเฉพาะกิจการ โปรแกรมคอมพิวเตอร์ บาท
ณ วันที่ 1 มกราคม พ.ศ. 2558	
ราคาทุน	473,490
หัก ค่าตัดจำหน่ายสะสม	(215,110)
ราคาตามบัญชี - สุทธิ	<u>258,380</u>
สำหรับปีสิ้นสุดวันที่ 31 ธันวาคม พ.ศ. 2558	
ราคาตามบัญชีต้นปี - สุทธิ	258,380
ซื้อสินทรัพย์	103,931
ค่าตัดจำหน่าย	(179,899)
ราคาตามบัญชีปลายปี - สุทธิ	<u>182,412</u>
ณ วันที่ 31 ธันวาคม พ.ศ. 2558	
ราคาทุน	577,421
หัก ค่าตัดจำหน่ายสะสม	(395,009)
ราคาตามบัญชี - สุทธิ	<u>182,412</u>
สำหรับปีสิ้นสุดวันที่ 31 ธันวาคม พ.ศ. 2559	
ราคาตามบัญชีต้นปี - สุทธิ	182,412
ซื้อสินทรัพย์	5,200
ค่าตัดจำหน่าย	(118,179)
ราคาตามบัญชีปลายปี - สุทธิ	<u>69,433</u>
ณ วันที่ 31 ธันวาคม พ.ศ. 2559	
ราคาทุน	582,621
หัก ค่าตัดจำหน่ายสะสม	(513,188)
ราคาตามบัญชี - สุทธิ	<u>69,433</u>


นางสาวกาญจนา ริมพิชญกิจ
กรรมการ


นางสาวนิตา ตริวีรานูวัฒน์
กรรมการ

บริษัท ทาควนิ กรุ๊ป จำกัด (มหาชน)

หมายเหตุประกอบงบการเงินรวมและงบการเงินเฉพาะกิจการ

สำหรับปีสิ้นสุดวันที่ 31 ธันวาคม พ.ศ. 2559

15 เงินกู้ยืม


	งบการเงินรวม		งบการเงินเฉพาะกิจการ	
	พ.ศ. 2559	พ.ศ. 2558	พ.ศ. 2559	พ.ศ. 2558
	บาท	บาท	บาท	บาท
รายการหมุนเวียน				
เงินเบิกเกินบัญชีธนาคาร	-	61,500	-	-
ตัวสัญญาใช้เงินระยะสั้นจากสถาบัน ทางการเงิน	-	214,167,306	-	214,167,306
ส่วนของเงินกู้ยืมระยะยาวที่ถึงกำหนดชำระ ภายในหนึ่งปี	45,020,000	6,000,000	3,500,000	6,000,000
ส่วนของหนี้สินตามสัญญาเช่าทางการเงิน ที่ถึงกำหนดชำระภายในหนึ่งปี	1,834,059	788,015	831,082	788,015
เงินกู้ยืมหมุนเวียนรวม	46,854,059	221,016,821	4,331,082	220,955,321
รายการไม่หมุนเวียน				
เงินกู้ยืมระยะยาวจากธนาคาร	245,460,000	28,100,000	-	3,500,000
หนี้สินตามสัญญาเช่าทางการเงิน	3,792,156	3,113,092	2,282,010	3,113,092
เงินกู้ยืมไม่หมุนเวียนรวม	249,252,156	31,213,092	2,282,010	6,613,092
เงินกู้ยืมรวม	296,106,215	252,229,913	6,613,092	227,568,413

อัตราดอกเบี้ยที่แท้จริง ณ วันที่ในงบแสดงฐานะการเงิน มีดังนี้

	งบการเงินรวม		งบการเงินเฉพาะกิจการ	
	พ.ศ. 2559	พ.ศ. 2558	พ.ศ. 2559	พ.ศ. 2558
- เงินเบิกเกินบัญชี	-	ร้อยละ 2.88 - ร้อยละ 7.88	-	-
- เงินกู้ยืมจากธนาคาร	ร้อยละ 3.00 - ร้อยละ 6.08	ร้อยละ 2.94 - ร้อยละ 3.00	ร้อยละ 3.00	ร้อยละ 3.00
- หนี้สินตามสัญญาเช่าระยะยาว	ร้อยละ 4.76 - ร้อยละ 5.43	ร้อยละ 5.45	ร้อยละ 5.37	ร้อยละ 5.45

15.1 เงินเบิกเกินบัญชี

ณ วันที่ 31 ธันวาคม พ.ศ. 2559 กลุ่มกิจการมีวงเงินเบิกเกินบัญชีในงบการเงินรวมและงบการเงินเฉพาะกิจการรวม 101 ล้านบาท (พ.ศ. 2558 : จำนวน 60 ล้านบาท) ซึ่งวงเงินดังกล่าวได้รับการค้ำประกัน โดยที่ดินพร้อมสิ่งปลูกสร้างของบริษัทย่อยแห่งหนึ่ง (หมายเหตุข้อ 13) และค้ำประกันโดยบัญชีเงินฝากธนาคารประเภทฝากประจำ 12 เดือน แห่งหนึ่งของบริษัทย่อย (หมายเหตุข้อ 7)



นางสาวกาญจนา रिमพนิชยกิจ
กรรมการ



นางสาวนิตา ตริวีรานูวัฒน์
กรรมการ

บริษัท ทาคุนิ กรุ๊ป จำกัด (มหาชน)

หมายเหตุประกอบงบการเงินรวมและงบการเงินเฉพาะกิจการ

สำหรับปีสิ้นสุดวันที่ 31 ธันวาคม พ.ศ. 2559

15 เงินกู้ยืม (ต่อ)

15.2 ตัวสัญญาใช้เงินระยะสั้นจากสถาบันการเงิน

ณ วันที่ 31 ธันวาคม พ.ศ. 2558 กลุ่มกิจการมีตัวสัญญาใช้เงินระยะสั้นจากสถาบันการเงินที่ไม่มีหลักประกันจำนวน 214.17 ล้านบาท เงินกู้ยืมดังกล่าวมีอัตราดอกเบี้ยร้อยละ 5 ต่อปีและ เงินกู้ยืมนี้มีวัตถุประสงค์ประสงค์ในการขยายธุรกิจและใช้เป็นทุนหมุนเวียนในการดำเนินงาน ซึ่งได้จ่ายชำระคืนในเดือนกุมภาพันธ์ ปี พ.ศ. 2559

15.3 เงินกู้ยืมระยะยาว

รายการเคลื่อนไหวของเงินกู้ยืมระยะยาว(รวมส่วนของเงินกู้ยืมระยะยาวที่ถึงกำหนดชำระภายในหนึ่งปี)จากสถาบันการเงิน ในระหว่างปี มีดังต่อไปนี้

สำหรับปีสิ้นสุดวันที่ 31 ธันวาคม	งบการเงินรวม		งบการเงินเฉพาะกิจการ	
	พ.ศ. 2559	พ.ศ. 2558	พ.ศ. 2559	พ.ศ. 2558
	บาท	บาท	บาท	บาท
ยอดคงเหลือตามบัญชีต้นปี	34,100,000	40,641,417	9,500,000	15,500,000
การได้มาซึ่งบริษัทย่อย (หมายเหตุ 11)	20,000,000	-	-	-
กู้ยืมเพิ่ม	280,000,000	-	-	-
จ่ายคืนเงินกู้ยืม	(43,620,000)	(6,541,417)	(6,000,000)	(6,000,000)
ยอดคงเหลือตามบัญชีปลายปี	290,480,000	34,100,000	3,500,000	9,500,000


บริษัท


วันที่ 18 กรกฎาคม พ.ศ. 2555 บริษัท ได้ทำสัญญากู้ยืมเงินระยะยาวกับธนาคารในประเทศแห่งหนึ่ง เป็นจำนวน 30.00 ล้านบาท โดยมีกำหนดชำระคืนเงินต้นงวดละ 500,000 บาท รวมทั้งหมด 60 งวด เงินกู้ยืมดังกล่าวมีอัตราดอกเบี้ยร้อยละ 3 ต่อปี และค้ำประกัน โดยการจดจำนองที่ดินพร้อมสิ่งปลูกสร้างของบริษัทย่อย (หมายเหตุข้อ 12 และข้อ 13)

บริษัทย่อย

ทาคุนิ (ประเทศไทย) จำกัด

วันที่ 19 มกราคม พ.ศ. 2559 ทาคุนิไทย ได้ทำสัญญากู้ยืมเงินระยะยาวจากธนาคารในประเทศแห่งหนึ่ง เป็นจำนวน 10.00 ล้านบาท โดยกำหนดชำระคืนภายใน 84 เดือน เงินกู้ยืมดังกล่าวมีอัตราดอกเบี้ยร้อยละ 4 ต่อปี และค้ำประกันโดยการจดจำนองที่ดินพร้อมสิ่งปลูกสร้างของทาคุนิไทย (หมายเหตุ 12 และหมายเหตุ 13)


นางสาวกาญจนา ริมพิชญกิจ


นางสาวนิตา ตรีวีรานวัฒน์
กรรมการ

บริษัท ทาคูนิ กรุ๊ป จำกัด (มหาชน)

หมายเหตุประกอบงบการเงินรวมและงบการเงินเฉพาะกิจการ

สำหรับปีสิ้นสุดวันที่ 31 ธันวาคม พ.ศ. 2559

15 เงินกู้ยืม (ต่อ)

15.3 เงินกู้ยืมระยะยาว (ต่อ)

บริษัทย่อย (ต่อ)

บริษัท จี แก๊ส โลจิสติกส์ จำกัด

วันที่ 24 พฤษภาคม พ.ศ. 2555 จี แก๊ส ได้ทำสัญญากู้ยืมเงินระยะยาวจากธนาคารในประเทศแห่งหนึ่ง เป็นจำนวน 24.60 ล้านบาท โดยกำหนดชำระคืนภายใน 60 เดือน เงินกู้ยืมดังกล่าวมีอัตราดอกเบี้ยร้อยละ 3 ต่อปี และค้ำประกัน โดยยานพาหนะ สำหรับขนส่งแก๊ส (หมายเหตุ 13)

วันที่ 13 มกราคม พ.ศ. 2559 จี แก๊ส ได้ทำสัญญากู้ยืมเงินระยะยาวจากธนาคารในประเทศแห่งหนึ่ง เป็นจำนวน 10.00 ล้านบาท โดยมีกำหนดชำระคืนเงินต้นเดือนละ 120,000 บาท รวมทั้งหมด 84 เดือน เงินกู้ยืมดังกล่าวมีอัตราดอกเบี้ยร้อยละ 4 ต่อปี และค้ำประกันโดยที่ดินของจี แก๊ส (หมายเหตุ 13)

บริษัท ราชพฤกษ์วิศวกรรม จำกัด

วันที่ 19 มกราคม พ.ศ. 2559 ราชพฤกษ์ ได้ทำสัญญากู้ยืมเงินระยะยาวจากธนาคารในประเทศแห่งหนึ่ง เป็นจำนวน 10.00 ล้านบาท โดยมีกำหนดชำระคืนเงินต้นเดือนละ 120,000 บาท รวมทั้งหมด 84 เดือน เงินกู้ยืมดังกล่าวมีอัตราดอกเบี้ยร้อยละ 4 ต่อปี และค้ำประกันโดยการจดทะเบียนที่ดินพร้อมสิ่งปลูกสร้างของทาคูนิไทย (หมายเหตุ 12 และหมายเหตุ 13)

บริษัท ซี เอ แชนด์ (ประเทศไทย) จำกัด

วันที่ 15 มกราคม พ.ศ. 2559 ซี เอ แชนด์ ได้ทำสัญญากู้ยืมเงินจากธนาคารในประเทศแห่งหนึ่ง เป็นจำนวน 10.00 ล้านบาท โดยมีกำหนดชำระคืนเงินต้นทุก 6 เดือน จำนวน 720,000 บาท รวมทั้งหมด 14 งวด เงินกู้ยืมดังกล่าวมีอัตราดอกเบี้ยร้อยละ MLR ต่อปี และค้ำประกันโดยการจดทะเบียนที่ดินพร้อมสิ่งปลูกสร้างของทาคูนิไทย และกรรมการของซี เอ แชนด์ (หมายเหตุ 12 และหมายเหตุ 13)

วันที่ 15 มกราคม พ.ศ. 2559 ซี เอ แชนด์ ได้ทำสัญญากู้ยืมเงินจากธนาคารในประเทศแห่งหนึ่ง เป็นจำนวน 10.00 ล้านบาท โดยมีกำหนดชำระคืนเงินต้นทุก 6 เดือน จำนวน 720,000 บาท รวมทั้งหมด 14 งวด เงินกู้ยืมดังกล่าวมีอัตราดอกเบี้ยร้อยละ 4 ต่อปี และค้ำประกันโดยการจดทะเบียนที่ดินพร้อมสิ่งปลูกสร้างของทาคูนิไทย และกรรมการของซี เอ แชนด์ (หมายเหตุ 12 และหมายเหตุ 13)

วันที่ 10 สิงหาคม พ.ศ. 2559 ซี เอ แชนด์ ได้ทำสัญญากู้ยืมเงินระยะยาวจากธนาคารในประเทศแห่งหนึ่งเป็นจำนวน 250.00 ล้านบาท โดยมีกำหนดชำระคืนเงินต้นเดือนละ 2.98 ล้านบาท โดยกำหนดชำระคืนภายใน 84 เดือน เงินกู้ยืมดังกล่าวมีอัตราดอกเบี้ยร้อยละ MRL ต่อปี และค้ำประกันโดยบริษัท และการจดทะเบียนที่ดินพร้อมสิ่งปลูกสร้างของซี เอ แชนด์ (หมายเหตุ 12)

นางสาวกาญจนา ริมพนิชยกิจ
กรรมการ

นางสาวนิตา ตรีวิธานุวัฒน์
กรรมการ

บริษัท ทาคูนิ กรุ๊ป จำกัด (มหาชน)

หมายเหตุประกอบงบการเงินรวมและงบการเงินเฉพาะกิจการ

สำหรับปีสิ้นสุดวันที่ 31 ธันวาคม พ.ศ. 2559

15 เงินกู้ยืม (ต่อ)

15.3 เงินกู้ยืมระยะยาว (ต่อ)

ความเสี่ยงจากอัตราดอกเบี้ยของเงินกู้ยืมของกลุ่มกิจการและบริษัทมีดังต่อไปนี้

	งบการเงินรวม		งบการเงินเฉพาะกิจการ	
	พ.ศ. 2559	พ.ศ. 2558	พ.ศ. 2559	พ.ศ. 2558
	บาท	บาท	บาท	บาท
อัตราดอกเบี้ยคงที่	30,860,000	34,100,000	3,500,000	9,500,000
อัตราดอกเบี้ยลอยตัว	259,620,000	-	-	-
รวมเงินกู้ยืมระยะยาว	290,480,000	34,100,000	3,500,000	9,500,000

ราคาตามบัญชีและมูลค่ายุติธรรมของเงินกู้ยืมระยะยาวมีดังต่อไปนี้

	งบการเงินรวม			
	ราคาตามบัญชี		มูลค่ายุติธรรม	
	พ.ศ. 2559	พ.ศ. 2558	พ.ศ. 2559	พ.ศ. 2558
	บาท	บาท	บาท	บาท
เงินกู้ยืมระยะยาวจากธนาคาร	290,480,000	34,100,000	282,844,718	31,344,597

	งบการเงินเฉพาะกิจการ			
	ราคาตามบัญชี		มูลค่ายุติธรรม	
	พ.ศ. 2559	พ.ศ. 2558	พ.ศ. 2559	พ.ศ. 2558
	บาท	บาท	บาท	บาท
เงินกู้ยืมระยะยาวจากธนาคาร	3,500,000	9,500,000	3,461,822	8,998,857

มูลค่ายุติธรรมของเงินกู้ยืมส่วนที่หมุนเวียนมีมูลค่าเท่ากับราคาตามบัญชี เนื่องจากผลกระทบของอัตราคิดลดไม่มีสาระสำคัญ

มูลค่ายุติธรรมคำนวณจากกระแสเงินสดในอนาคตซึ่งคิดลดด้วยอัตราดอกเบี้ยเงินกู้ยืมที่อัตราร้อยละ 6.32 ถึง 6.34 (พ.ศ. 2558 : อัตราร้อยละ 6.58 ถึงร้อยละ 7.23) ซึ่งอยู่ในข้อมูลระดับ 2 ของลำดับชั้นมูลค่ายุติธรรม

นางสาวกาญจนา ริมพนิชยกิจ
กรรมการ

นางสาวนิตา ตรีวีรานุวัฒน์
กรรมการ

บริษัท ทาญนิ กรุ๊ป จำกัด (มหาชน)

หมายเหตุประกอบงบการเงินรวมและงบการเงินเฉพาะกิจการ

สำหรับปีสิ้นสุดวันที่ 31 ธันวาคม พ.ศ. 2559

15 เงินกู้ยืม (ต่อ)

15.3 เงินกู้ยืมระยะยาว (ต่อ)


ระยะเวลาการครบกำหนดของเงินกู้ยืมระยะยาวมีดังต่อไปนี้

	งบการเงินรวม		งบการเงินเฉพาะกิจการ	
	พ.ศ. 2559	พ.ศ. 2558	พ.ศ. 2559	พ.ศ. 2558
	บาท	บาท	บาท	บาท
ครบกำหนดภายใน 1 ปี	45,020,000	6,000,000	3,500,000	6,000,000
ครบกำหนดเกินกว่า 1 ปีแต่ไม่เกิน 5 ปี	245,460,000	28,100,000	-	3,500,000
รวมเงินกู้ยืมระยะยาว	290,480,000	34,100,000	3,500,000	9,500,000

15.4 สัญญาเช่าทางการเงิน

หนี้สินตามสัญญาเช่าทางการเงินเป็นสัญญาเช่าสำหรับยานพาหนะและเครื่องใช้สำนักงานเพื่อใช้ในการดำเนินธุรกิจ สัญญาเช่าทางการเงินดังกล่าวมียอดคงเหลือดังนี้

	งบการเงินรวม		งบการเงินเฉพาะกิจการ	
	พ.ศ. 2559	พ.ศ. 2558	พ.ศ. 2559	พ.ศ. 2558
	บาท	บาท	บาท	บาท
ครบกำหนดภายในไม่เกิน 1 ปี	2,087,676	977,100	977,100	977,100
ครบกำหนดเกิน 1 ปีแต่ไม่เกิน 5 ปี	4,012,917	3,419,850	2,442,750	3,419,850
	6,100,593	4,396,950	3,419,850	4,396,950
หัก ค่าใช้จ่ายทางการเงินในอนาคตของสัญญาเช่าทางการเงิน	(474,378)	(495,843)	(306,758)	(495,843)
มูลค่าปัจจุบันของหนี้สินตามสัญญาเช่าทางการเงิน	5,626,215	3,901,107	3,113,092	3,901,107
หนี้สินตามสัญญาเช่าทางการเงิน				
- ส่วนที่หมุนเวียน	1,834,059	788,015	831,082	788,015
- ส่วนที่ไม่หมุนเวียน	3,792,156	3,113,092	2,282,010	3,113,092
	5,626,215	3,901,107	3,113,092	3,901,107



นางสาวกาญจนา ริมพนิชยกิจ
กรรมการ



นางสาวนิตา ดริวานูวัฒน์
กรรมการ

บริษัท ทาควนิ กรุ๊ป จำกัด (มหาชน)

หมายเหตุประกอบงบการเงินรวมและงบการเงินเฉพาะกิจการ

สำหรับปีสิ้นสุดวันที่ 31 ธันวาคม พ.ศ. 2559

15 เงินกู้ยืม (ต่อ)

15.4 สัญญาเช่าทางการเงิน (ต่อ)

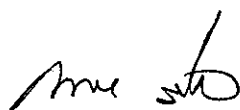
หนี้สินตามสัญญาเช่าทางการเงินมีรายละเอียดของวันครบกำหนดชำระหนี้ ดังนี้

	งบการเงินรวม		งบการเงินเฉพาะกิจการ	
	พ.ศ. 2559	พ.ศ. 2558	พ.ศ. 2559	พ.ศ. 2558
	บาท	บาท	บาท	บาท
ครบกำหนดภายในไม่เกิน 1 ปี	1,834,059	788,015	831,082	788,015
ครบกำหนดเกิน 1 ปีแต่ไม่เกิน 5 ปี	3,792,156	3,113,092	2,282,010	3,113,092
	<u>5,626,215</u>	<u>3,901,107</u>	<u>3,113,092</u>	<u>3,901,107</u>

16 ภาษีเงินได้รอตัดบัญชี

สินทรัพย์และหนี้สินภาษีเงินได้รอการตัดบัญชีสามารถวิเคราะห์ได้ดังนี้

	งบการเงินรวม		งบการเงินเฉพาะกิจการ	
	พ.ศ. 2559	พ.ศ. 2558	พ.ศ. 2559	พ.ศ. 2558
	บาท	บาท	บาท	บาท
สินทรัพย์ภาษีเงินได้รอการตัดบัญชี				
สินทรัพย์ภาษีเงินได้รอการตัดบัญชี				
ที่จะใช้ประโยชน์ภายใน 12 เดือน	4,587,788	4,295,384	1,636,709	207,606
สินทรัพย์ภาษีเงินได้รอการตัดบัญชี				
ที่จะใช้ประโยชน์เกินกว่า 12 เดือน	468,946	1,154,459	208,920	173,132
หนี้สินภาษีเงินได้รอการตัดบัญชี				
หนี้สินภาษีเงินได้รอการตัดบัญชี				
ที่จะจ่ายชำระภายใน 12 เดือน	14,002	107,294	308,371	152,865
หนี้สินภาษีเงินได้รอการตัดบัญชี				
ที่จะจ่ายชำระเกินกว่า 12 เดือน	897,975	346,092	170,345	478,716
ภาษีเงินได้รอการตัดบัญชี - สุทธิ	<u>4,144,757</u>	<u>4,996,457</u>	<u>1,366,913</u>	<u>(250,843)</u>



นางสาวกาญจนา ริมphanichakij
กรรมการ



นางสาวนิตา ศรีวีรานูวัฒน์
กรรมการ

บริษัท ทาตุนิ กรุ๊ป จำกัด (มหาชน)

หมายเหตุประกอบงบการเงินรวมและงบการเงินเฉพาะกิจการ


สำหรับปีสิ้นสุดวันที่ 31 ธันวาคม พ.ศ. 2559

16 ภาษีเงินได้รอตัดบัญชี (ต่อ)

ภาษีเงินได้รอการตัดบัญชีคำนวณจากผลแตกต่างชั่วคราวทั้งจำนวนตามวิธีหนึ่งสิน โดยใช้อัตราภาษีร้อยละ 20 สำหรับปี พ.ศ. 2556 เป็นต้นไป ภาษีเงินได้รอการตัดบัญชีเป็นรายการผลแตกต่างชั่วคราวระหว่างราคาตามบัญชีและฐานภาษีของสินทรัพย์และหนี้สินของกลุ่มกิจการสรุปได้ดังนี้

ตารางแสดงความเคลื่อนไหวของภาษีเงินได้รอตัดบัญชีข้างล่างแสดงตามลักษณะของรายการผลแตกต่างชั่วคราวแต่ละประเภท ซึ่งอาจไม่สามารถกระทบกับสินทรัพย์และหนี้สินภาษีเงินได้รอตัดบัญชีในงบแสดงฐานะการเงินได้ เนื่องจากยอดที่แสดงในงบแสดงฐานะการเงินแสดงด้วยยอดสุทธิของแต่ละบริษัท

ณ วันที่ 31 ธันวาคม	งบการเงินรวม				
	พ.ศ. 2558	เพิ่มขึ้นจากการ ซื้อบริษัทย่อย	รายได้(ค่าใช้จ่าย) ในกำไรหรือขาดทุน	ภาษีเพิ่ม/(ลด)	
				ในกำไรขาดทุน เบ็ดเสร็จอื่น	พ.ศ. 2559
บาท	บาท	บาท	บาท	บาท	
สินทรัพย์ภาษีเงินได้รอการตัดบัญชี					
ค่าเผื่อหนี้สงสัยจะสูญและ					
สินค้างเหลือ	4,139,387	-	(1,103,872)	-	3,035,515
ค่าเผื่อการลดมูลค่าเงินลงทุน	-	-	1,430,671	-	1,430,671
ประมาณการหนี้สิน	3,122	-	32,639	-	35,761
ภาระผูกพันผลประโยชน์พนักงาน	334,213	51,612	276,264	(107,302)	554,787
ค่าเสื่อมราคาและตัดจำหน่าย	973,121	-	(973,121)	-	-
	<u>5,449,843</u>	<u>51,612</u>	<u>(337,419)</u>	<u>(107,302)</u>	<u>5,056,734</u>
หนี้สินภาษีเงินได้รอการตัดบัญชี					
ค่าเสื่อมราคา	-	-	565,884	-	565,884
สินทรัพย์ภายใต้สัญญาเช่าการเงิน	453,386	-	(107,293)	-	346,093
	<u>453,386</u>	<u>-</u>	<u>458,591</u>	<u>-</u>	<u>911,977</u>
สินทรัพย์ภาษีเงินได้รอตัดบัญชี					
- สุทธิ	<u>4,996,457</u>	<u>51,612</u>	<u>(796,010)</u>	<u>(107,302)</u>	<u>4,144,757</u>



นางสาวกาญจนา ริมพนิชชกิจ
กรรมการ



นางสาวนิตา ตริวิรวณวัฒน์
กรรมการ

บริษัท ทาญนิ กรุ๊ป จำกัด (มหาชน)


หมายเหตุประกอบงบการเงินรวมและงบการเงินเฉพาะกิจการ

สำหรับปีสิ้นสุดวันที่ 31 ธันวาคม พ.ศ. 2559

16 ภาษีเงินได้รอตัดบัญชี (ต่อ)

ณ วันที่ 31 ธันวาคม	งบการเงินเฉพาะกิจการ			
	รายได้(ค่าใช้จ่าย)		ภาษีเพิ่ม/(ลด)	
	ในกำไรหรือขาดทุน	ในกำไรหรือขาดทุน	เบ็ดเสร็จอื่น	ในกำไรขาดทุน
พ.ศ. 2558	พ.ศ. 2559	พ.ศ. 2558	พ.ศ. 2559	พ.ศ. 2559
	บาท	บาท	บาท	บาท
สินทรัพย์ภาษีเงินได้รอการตัดบัญชี				
ค่าเผื่อหนี้สงสัยจะสูญและสินค้าคงเหลือ	207,606	(1,568)	-	206,038
ค่าเผื่อการลดมูลค่าเงินลงทุน	-	1,430,671	-	1,430,671
ภาระผูกพันผลประโยชน์พนักงาน	173,132	35,788	-	208,920
	380,738	1,464,891	-	1,845,629
หนี้สินภาษีเงินได้รอการตัดบัญชี				
สินทรัพย์ภายใต้สัญญาเช่าการเงิน	631,581	(152,865)	-	478,716
สินทรัพย์ภาษีเงินได้รอตัดบัญชี - สุทธิ	(250,843)	1,617,756	-	1,366,913
งบแสดงฐานะการเงินแสดงยอดคงเหลือดังนี้				
	งบการเงินรวม		งบการเงินเฉพาะกิจการ	
ณ วันที่ 31 ธันวาคม	พ.ศ. 2559	พ.ศ. 2558	พ.ศ. 2559	พ.ศ. 2558
	บาท	บาท	บาท	บาท
สินทรัพย์ภาษีเงินได้รอการตัดบัญชี	4,144,757	6,004,778	1,366,913	-
หนี้สินภาษีเงินได้รอการตัดบัญชี	-	(1,008,321)	-	(250,843)
ภาษีเงินได้รอการตัดบัญชี - สุทธิ	4,144,757	4,996,457	1,366,913	(250,843)

สินทรัพย์และหนี้สินภาษีเงินได้รอการตัดบัญชีจะหักลบกันก็ต่อเมื่อสินทรัพย์และหนี้สินภาษีเงินได้ดังกล่าวเกี่ยวข้องกับหน่วยงานจัดเก็บภาษีเดียวกัน สำหรับงบแสดงฐานะการเงินรวมสินทรัพย์และหนี้สินภาษีเงินได้รอการตัดบัญชี และยอดรวมของสินทรัพย์และหนี้สินในแต่ละบริษัท


นางสาวกาญจนา ริมพนิชชกิจ
กรรมการ

นางสาวนิตา ตริวิรวานวิธณ์
กรรมการ

บริษัท ทาญนิ กรุ๊ป จำกัด (มหาชน)

หมายเหตุประกอบงบการเงินรวมและงบการเงินเฉพาะกิจการ

สำหรับปีสิ้นสุดวันที่ 31 ธันวาคม พ.ศ. 2559

16 ภาษีเงินได้รอตัดบัญชี (ต่อ)

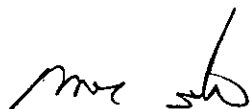
ความเคลื่อนไหวของบัญชีภาษีเงินได้รอตัดบัญชีสำหรับปีมีดังนี้

ณ วันที่ 31 ธันวาคม	งบการเงินรวม		งบการเงินเฉพาะกิจการ	
	พ.ศ. 2559	พ.ศ. 2558	พ.ศ. 2559	พ.ศ. 2558
	บาท	บาท	บาท	บาท
มูลค่าตามบัญชี ณ วันต้นปี	4,996,457	568,109	(250,843)	483,837
เพิ่มขึ้นจากการซื้อบริษัทย่อย	51,612	-	-	-
เพิ่ม/(ลด)ในกำไรหรือขาดทุน (หมายเหตุข้อ 26)	(796,010)	4,287,723	1,617,756	(819,686)
ภาษีเพิ่ม/(ลด)ในกำไรขาดทุนเบ็ดเสร็จอื่น	(107,302)	140,625	-	85,006
มูลค่าตามบัญชี ณ วันปลายปี	4,144,757	4,996,457	1,366,913	(250,843)

สินทรัพย์ภาษีเงินได้รอตัดบัญชีสำหรับรายการขาดทุนทางภาษีที่ยังไม่ได้ใช้ยกไปจะรับรู้ไม่เกินจำนวนที่เป็นไปได้ค่อนข้างแน่นอน จะมีกำไรทางภาษีในอนาคตเพียงพอที่จะใช้ประโยชน์ทางภาษีนั้น กลุ่มกิจการไม่ได้รับรู้สินทรัพย์ภาษีเงินได้จำนวน 5.33 ล้านบาท (พ.ศ. 2558 : ไม่มี) ที่เกิดจากรายการขาดทุนจำนวน 26.63 ล้านบาท (พ.ศ. 2558 : ไม่มี) ที่สามารถยกไปเพื่อหักลบกับกำไรทางภาษีในอนาคต โดยรายการขาดทุนจำนวนเงิน 26.63 ล้านบาท (พ.ศ. 2558 : ไม่มี) จะหมดอายุใน พ.ศ. 2564

17 เจ้าหนี้การค้าและเจ้าหนี้อื่น

	งบการเงินรวม		งบการเงินเฉพาะกิจการ	
	พ.ศ. 2559	พ.ศ. 2558	พ.ศ. 2559	พ.ศ. 2558
	บาท	บาท	บาท	บาท
เจ้าหนี้การค้า	97,731,760	72,167,363	32,633,450	55,832,943
เจ้าหนี้การค้ากิจการที่เกี่ยวข้องกัน (หมายเหตุข้อ 28)	-	-	2,099,768	3,013,570
เจ้าหนี้กิจการที่เกี่ยวข้องกัน (หมายเหตุข้อ 28)	-	-	50,272	77,643
เจ้าหนี้อื่น	4,326,920	3,033,252	1,664,987	2,499,941
รายได้รับล่วงหน้า	35,443,930	119,375	-	-
เจ้าหนี้กรมสรรพากร				
- ภาษีมูลค่าเพิ่มและภาษีเงินได้ หัก ณ ที่จ่าย	2,026,706	1,031,448	1,157,995	330,764
ค่าใช้จ่ายค้างจ่าย	23,215,607	8,333,477	3,517,143	3,817,168
รวมเจ้าหนี้การค้าและเจ้าหนี้อื่น	162,744,923	84,684,915	41,123,615	65,572,029



นางสาวกาญจนา ริมพันิชยกิจ
กรรมการ



นางสาวนิตา ดริวีรานูวัฒน์
กรรมการ

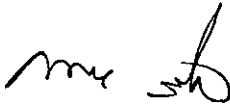
บริษัท ทาคุนิ กรุ๊ป จำกัด (มหาชน)


หมายเหตุประกอบงบการเงินรวมและงบการเงินเฉพาะกิจการ

สำหรับปีสิ้นสุดวันที่ 31 ธันวาคม พ.ศ. 2559

18 ภาระผูกพันผลประโยชน์พนักงาน

	31 ธันวาคม พ.ศ. 2559	
	งบการเงินรวม	งบการเงินเฉพาะกิจการ
	บาท	บาท
ผลประโยชน์พนักงานเมื่อเกษียณอายุ (ตามกฎหมายแรงงานไทย)		
หนี้สินที่รับรู้ในงบแสดงฐานะการเงิน		
ผลประโยชน์เมื่อเกษียณอายุ	2,723,538	1,044,602
กำไรหรือขาดทุนที่รวมอยู่ในกำไรจากการดำเนินงาน		
ผลประโยชน์เมื่อเกษียณอายุ	1,052,471	178,942
การวัดมูลค่าใหม่สำหรับผลประโยชน์เมื่อเกษียณอายุ		
หนี้สินที่รับรู้ในงบแสดงฐานะการเงินประกอบด้วย :		
มูลค่าปัจจุบันของภาระผูกพัน	2,723,538	1,044,602
หนี้สินที่รับรู้ในงบแสดงฐานะการเงิน	2,723,538	1,044,602
รายการเคลื่อนไหวของภาระผูกพันผลประโยชน์มีดังต่อไปนี้ :		
	งบการเงินรวม	งบการเงินเฉพาะกิจการ
	พ.ศ. 2559	พ.ศ. 2559
	บาท	บาท
ณ วันที่ 31 ธันวาคม		
ยอดยกมาต้นปี	1,671,066	865,660
ต้นทุนบริการปัจจุบัน	867,223	155,456
ต้นทุนดอกเบี้ย	56,347	23,486
เพิ่มขึ้นจากการซื้อบริษัทย่อย	258,059	-
จ่ายผลประโยชน์พนักงาน	(558,363)	-
การวัดมูลค่าใหม่		
ขาดทุนที่เกิดขึ้นจากการเปลี่ยนแปลงข้อสมมติทางการเงิน	429,206	-
ยอดคงเหลือสิ้นปี	2,723,538	1,044,602


นางสาวกาญจนา ริมพันิชยกิจ
กรรมการ


นางสาวนิตา ตรีวีระวุฒิน์
กรรมการ

บริษัท ทาญนิ กรุ๊ป จำกัด (มหาชน)

หมายเหตุประกอบงบการเงินรวมและงบการเงินเฉพาะกิจการ

สำหรับปีสิ้นสุดวันที่ 31 ธันวาคม พ.ศ. 2559

18 ภาวะผูกพันผลประโยชน์พนักงาน (ต่อ)

ข้อสมมติหลักในการประมาณการตามหลักคณิตศาสตร์ประกันภัยที่สำคัญมีดังต่อไปนี้

พ.ศ. 2559

อัตราคิดลด

ร้อยละ 1.83 ถึง 2.56

อัตราการขึ้นเงินเดือน

ร้อยละ 5


การวิเคราะห์ความอ่อนไหวของข้อสมมติหลักในการประมาณการตามหลักคณิตศาสตร์ประกันภัย


	งบการเงินรวม		
	ผลกระทบต่อภาวะผูกพันโครงการผลประโยชน์ที่กำหนดไว้		
	การเปลี่ยนแปลง ในข้อสมมติ บาท	การเพิ่มขึ้นของ ข้อสมมติ บาท	การลดลงของ ข้อสมมติ บาท
อัตราคิดลด	ร้อยละ 0.5	ลดลง ร้อยละ 1.79	เพิ่มขึ้น ร้อยละ 1.85
อัตราการเพิ่มขึ้นของเงินเดือน	ร้อยละ 0.5	เพิ่มขึ้น ร้อยละ 1.79	ลดลง ร้อยละ 1.75

	งบการเงินเฉพาะกิจการ		
	ผลกระทบต่อภาวะผูกพันโครงการผลประโยชน์ที่กำหนดไว้		
	การเปลี่ยนแปลง ในข้อสมมติ บาท	การเพิ่มขึ้นของ ข้อสมมติ บาท	การลดลงของ ข้อสมมติ บาท
อัตราคิดลด	ร้อยละ 0.5	ลดลง ร้อยละ 2.29	เพิ่มขึ้น ร้อยละ 2.36
อัตราการเพิ่มขึ้นของเงินเดือน	ร้อยละ 0.5	เพิ่มขึ้น ร้อยละ 2.29	ลดลง ร้อยละ 2.24

การวิเคราะห์ความอ่อนไหวข้างต้นนี้อ้างอิงจากการเปลี่ยนแปลงข้อสมมติ ขณะที่ให้ข้อสมมติอื่นคงที่ ในทางปฏิบัติสถานการณ์ดังกล่าวยากที่จะเกิดขึ้น และการเปลี่ยนแปลงในข้อสมมติอาจมีความสัมพันธ์กัน ในการคำนวณการวิเคราะห์ความอ่อนไหวของภาวะผูกพันผลประโยชน์ที่กำหนดไว้ที่มีต่อการเปลี่ยนแปลงในข้อสมมติหลักได้ใช้วิธีเดียวกับ มูลค่าปัจจุบันของภาวะผูกพันโครงการผลประโยชน์ที่กำหนดไว้คำนวณด้วยวิธีคิดลดแต่ละหน่วยที่ประมาณการไว้ (Projected Unit Credit Method) ณ วันสิ้นรอบระยะเวลารายงานในการคำนวณหนี้สินบำนาญหนึ่งบำนาญที่รับรู้ในงบแสดงฐานะการเงิน

วิธีการและประเภทของข้อสมมติที่ใช้ในการจัดทำกรวิเคราะห์ความอ่อนไหวไม่ได้เปลี่ยนแปลงจากปีก่อน


นางสาวกาญจนา रिमphanichakij
กรรมการ


นางสาวนิตา ตรีวีรานูวัฒน์
กรรมการ

บริษัท ทาญนิ กรุ๊ป จำกัด (มหาชน)

หมายเหตุประกอบงบการเงินรวมและงบการเงินเฉพาะกิจการ

สำหรับปีสิ้นสุดวันที่ 31 ธันวาคม พ.ศ. 2559

18 ภาวะผูกพันผลประโยชน์พนักงาน (ต่อ)


การวิเคราะห์การครบกำหนดของการจ่ายชำระผลประโยชน์เมื่อเกษียณอายุที่ไม่มีการคิดลด:


	งบการเงินรวม				
	น้อยกว่า 1 ปี	ระหว่าง 1 - 2 ปี	ระหว่าง 2 - 5 ปี	เกินกว่า 5 ปี	รวม
	บาท	บาท	บาท	บาท	บาท
ณ วันที่ 31 ธันวาคม พ.ศ. 2559					
ผลประโยชน์เมื่อเกษียณอายุ	144,155	72,781	1,740,215	548,084	2,505,235

	งบการเงินเฉพาะกิจการ				
	น้อยกว่า 1 ปี	ระหว่าง 1 - 2 ปี	ระหว่าง 2 - 5 ปี	เกินกว่า 5 ปี	รวม
	บาท	บาท	บาท	บาท	บาท
ณ วันที่ 31 ธันวาคม พ.ศ. 2559					
ผลประโยชน์เมื่อเกษียณอายุ	-	-	1,608,487	239,051	1,847,538

19 ทุนเรือนหุ้นและส่วนเกินมูลค่าหุ้น

	งบการเงินรวมและงบการเงินเฉพาะกิจการ					
	ทุนจดทะเบียน		ทุนที่ออกและชำระแล้ว		ส่วนเกินทุน	รวม
	จำนวนหุ้น หุ้น	หุ้นสามัญ บาท	จำนวนหุ้น หุ้น	หุ้นสามัญ บาท	มูลค่าหุ้น บาท	
ราคาตามบัญชีต้นปี						
ณ วันที่ 1 มกราคม พ.ศ. 2558	400,000,000	200,000,000	400,000,000	200,000,000	106,643,230	306,643,230
การเปลี่ยนแปลงมูลค่าหุ้นสามัญ						
การเพิ่มทุนจดทะเบียน	800,000,000	400,000,000	-	-	-	-
ราคาตามบัญชีปลายปี						
ณ วันที่ 31 ธันวาคม พ.ศ. 2558	1,200,000,000	600,000,000	400,000,000	200,000,000	106,643,230	306,643,230
ราคาตามบัญชีต้นปี						
ณ วันที่ 1 มกราคม พ.ศ. 2559	1,200,000,000	600,000,000	400,000,000	200,000,000	106,643,230	306,643,230
การเพิ่มทุนจดทะเบียน	-	-	400,000,000	200,000,000	198,884,536	398,884,536
ราคาตามบัญชีปลายปี						
ณ วันที่ 31 ธันวาคม พ.ศ. 2559	1,200,000,000	600,000,000	800,000,000	400,000,000	305,527,766	705,527,766


นางสาวกาญจนา रिमพนิชยกิจ
กรรมการ


นางสาวนิตา ตริวีรานูวัฒน์
กรรมการ

บริษัท ทาคุนิ กรุ๊ป จำกัด (มหาชน)

หมายเหตุประกอบงบการเงินรวมและงบการเงินเฉพาะกิจการ

สำหรับปีสิ้นสุดวันที่ 31 ธันวาคม พ.ศ. 2559

20 ใบสำคัญแสดงสิทธิที่จะซื้อหุ้นสามัญ (ต่อ)

รายการเคลื่อนไหวของใบสำคัญแสดงสิทธิที่จะซื้อหุ้นสำหรับปีสิ้นสุดวันที่ 31 ธันวาคม พ.ศ. 2559 มีดังต่อไปนี้

	ข้อมูลทางการเงินรวมและ ข้อมูลทางการเงินเฉพาะกิจการ	
	TAKUNI-W สิทธิ	
ยอดคงเหลือต้นงวด		-
ใบสำคัญแสดงสิทธิที่ออกระหว่างงวด		399,999,874
ใช้สิทธิระหว่างงวด		-
ยอดคงเหลือปลายงวด		399,999,874

21 สำรองตามกฎหมาย

	งบการเงินรวม		งบการเงินเฉพาะกิจการ	
	พ.ศ. 2559	พ.ศ. 2558	พ.ศ. 2559	พ.ศ. 2558
	บาท	บาท	บาท	บาท
ณ วันที่ 1 มกราคม	4,320,000	2,900,000	4,320,000	2,900,000
จัดสรรระหว่างปี	1,130,000	1,420,000	1,130,000	1,420,000
ณ วันที่ 31 ธันวาคม	5,450,000	4,320,000	5,450,000	4,320,000

ตามพระราชบัญญัติบริษัทมหาชนจำกัด พ.ศ. 2535 บริษัทต้องสำรองตามกฎหมายอย่างน้อยร้อยละ 5 ของกำไรสุทธิหลังจากหักส่วนของขาดทุนสะสมยกมา (ถ้ามี) จนกว่าสำรองนี้จะมีมูลค่าไม่น้อยกว่าร้อยละ 10 ของทุนจดทะเบียน สำรองนี้ไม่สามารถนำไปจ่ายเงินปันผลได้

22 องค์ประกอบของกำไร(ขาดทุน)เบ็ดเสร็จอื่น

	งบการเงินรวม		งบการเงินเฉพาะกิจการ	
	พ.ศ. 2559	พ.ศ. 2558	พ.ศ. 2559	พ.ศ. 2558
	บาท	บาท	บาท	บาท
กำไร(ขาดทุน)เบ็ดเสร็จอื่น:				
การวัดมูลค่าใหม่ของโครงการผลประโยชน์พนักงาน	(536,508)	(703,123)	-	(425,030)
กำไร(ขาดทุน)เบ็ดเสร็จอื่นรวม	(536,508)	(703,123)	-	(425,030)
ภาษีเงินได้เกี่ยวกับองค์ประกอบของกำไรขาดทุน				
เบ็ดเสร็จอื่น	107,302	140,625	-	85,006
กำไร(ขาดทุน)เบ็ดเสร็จอื่นสำหรับปี	(429,206)	(562,498)	-	(340,024)

บริษัท ทาตุนิ กรุ๊ป จำกัด (มหาชน)


หมายเหตุประกอบงบการเงินรวมและการเงินเฉพาะกิจการ

สำหรับปีสิ้นสุดวันที่ 31 ธันวาคม พ.ศ. 2559


23 เงินปันผลจ่าย

บริษัทใหญ่

เงินปันผลจ่ายและเงินปันผลต่อหุ้นของกลุ่มกิจการ ประกอบด้วยรายละเอียดดังต่อไปนี้

 นางสาวกาญจนา ริมพณิชยกิจ

ปี พ.ศ. 2559	ผลการดำเนินงานสำหรับงวด	อนุมัติโดย	วันที่อนุมัติ	เงินปันผลจ่าย (บาท)	เงินปันผลจ่าย ต่อหุ้น (บาท)	วันที่จ่ายปันผล
วันที่ 1 มกราคม พ.ศ. 2558 ถึง วันที่ 31 ธันวาคม พ.ศ. 2558		ที่ประชุมสามัญผู้ถือหุ้น	26 เมษายน พ.ศ. 2559	26,156,000	0.033	25 พฤษภาคม พ.ศ. 2559
ปี พ.ศ. 2558						
วันที่ 1 มกราคม พ.ศ. 2557 ถึง วันที่ 31 มีนาคม พ.ศ. 2557		ที่ประชุมสามัญผู้ถือหุ้น	27 เมษายน พ.ศ. 2558	6,000,000	0.40	23 มิถุนายน พ.ศ. 2557
วันที่ 1 เมษายน พ.ศ. 2557 ถึง วันที่ 31 ธันวาคม พ.ศ. 2557		ที่ประชุมสามัญผู้ถือหุ้น	27 เมษายน พ.ศ. 2558	24,000,000	0.06	27 พฤษภาคม พ.ศ. 2558

 นางสาวนิตา ศรีวีรานูวัฒน์

กรรมการ

บริษัท ทาธุณี กรุ๊ป จำกัด (มหาชน)

หมายเหตุประกอบงบการเงินรวมและงบการเงินเฉพาะกิจการ

สำหรับปีสิ้นสุดวันที่ 31 ธันวาคม พ.ศ. 2559

23 เงินปันผลจ่าย (ต่อ)

บริษัทย่อย

เงินปันผลจ่ายและเงินปันผลต่อหุ้นของกลุ่มกิจการ ประกอบด้วยรายละเอียดดังต่อไปนี้

ปี พ.ศ. 2559	ผลการดำเนินงานสำหรับงวด	บริษัท	อนุมัติโดย	วันที่อนุมัติ	เงินปันผลจ่าย		วันที่จ่ายปันผล
					(บาท)	(บาท)	
วันที่ 1 มกราคม พ.ศ. 2558 ถึง วันที่ 31 ธันวาคม พ.ศ. 2558	วันที่ 1 มกราคม พ.ศ. 2558 ถึง วันที่ 31 ธันวาคม พ.ศ. 2558	ทาธุณี ไทย จี แก๊ส ราชพฤกษ์	ที่ประชุมสามัญผู้ถือหุ้น	31 มีนาคม พ.ศ. 2559	12,000,000	1.20	29 เมษายน พ.ศ. 2559
					3,000,000	2.00	29 เมษายน พ.ศ. 2559
					6,400,000	32.00	29 เมษายน พ.ศ. 2559
ปี พ.ศ. 2558	วันที่ 1 มกราคม พ.ศ. 2557 ถึง วันที่ 31 ธันวาคม พ.ศ. 2557	จี แก๊ส ราชพฤกษ์	ที่ประชุมสามัญผู้ถือหุ้น	27 เมษายน พ.ศ. 2558	5,010,000	3.34	9 เมษายน พ.ศ. 2558
					5,600,000	28.00	9 เมษายน พ.ศ. 2558

นางสาวกาญจนา ริมพณชยกิจ

นางสาวนิตา ตริวิรานูวัฒน์
กรรมการ

บริษัท ทาควนิ กรุ๊ป จำกัด (มหาชน)

หมายเหตุประกอบงบการเงินรวมและงบการเงินเฉพาะกิจการ


สำหรับปีสิ้นสุดวันที่ 31 ธันวาคม พ.ศ. 2559

24 รายได้อื่น

	งบการเงินรวม		งบการเงินเฉพาะกิจการ	
	พ.ศ. 2559	พ.ศ. 2558	พ.ศ. 2559	พ.ศ. 2558
	บาท	บาท	บาท	บาท
สำหรับปีสิ้นสุดวันที่ 31 ธันวาคม				
รายได้จากการให้เช่า	435,240	6,120,000	435,240	6,120,000
รายได้ดอกเบี้ย	9,802,792	4,689,391	12,809,047	5,242,101
รายได้เงินปันผล	-	-	21,399,930	10,609,937
กำไรจากการจำหน่ายเงินลงทุนในบริษัทร่วม (หมายเหตุข้อ 11)	25,421,961	-	-	-
กำไรจากการวัดมูลค่ายุติธรรมของเงินลงทุน (หมายเหตุข้อ 11)	19,264,043	-	-	-
อื่น ๆ	8,624,319	993,356	11,524,701	10,612,261
	<u>63,548,355</u>	<u>11,802,747</u>	<u>46,168,918</u>	<u>32,584,299</u>

25 ค่าใช้จ่ายตามลักษณะ

	งบการเงินรวม		งบการเงินเฉพาะกิจการ	
	พ.ศ. 2559	พ.ศ. 2558	พ.ศ. 2559	พ.ศ. 2558
	บาท	บาท	บาท	บาท
สำหรับปีสิ้นสุดวันที่ 31 ธันวาคม				
ต้นทุนขายค่าแก๊ส	785,730,084	884,989,208	785,730,084	884,989,208
ค่าเสื่อมราคาและค่าตัดจำหน่าย (หมายเหตุข้อ 12 ข้อ 13 และข้อ 14)	31,142,491	16,182,327	5,647,600	6,417,892
ค่าใช้จ่ายเกี่ยวกับพนักงาน	212,295,395	63,119,919	25,494,924	23,371,150
ค่าใช้จ่ายเงินส่งเข้ากองทุนเชื้อเพลิง	-	24,023,980	-	24,023,980
ค่าขนส่งแก๊ส	7,562,863	6,275,473	32,569,684	36,260,323
ค่าบริการผ่านคลัง	10,674,540	15,802,296	10,674,540	15,802,296



นางสาวกาญจนา रिमพนิชยกิจ
กรรมการ



นางสาวนิตา ตริวิรานูวัฒน์
กรรมการ

บริษัท ทาคุนิ กรุ๊ป จำกัด (มหาชน)

หมายเหตุประกอบงบการเงินรวมและงบการเงินเฉพาะกิจการ

สำหรับปีสิ้นสุดวันที่ 31 ธันวาคม พ.ศ. 2559

26 ภาษีเงินได้

	งบการเงินรวม		งบการเงินเฉพาะกิจการ	
	พ.ศ. 2559	พ.ศ. 2558	พ.ศ. 2559	พ.ศ. 2558
	บาท	บาท	บาท	บาท
สำหรับปีสิ้นสุดวันที่ 31 ธันวาคม				
ค่าใช้จ่ายภาษีเงินได้ในปัจจุบัน	7,054,676	19,758,767	1,935,845	4,968,429
ภาษีเงินได้รอการตัดบัญชี				
ค่าใช้จ่ายภาษีเงินได้รอการตัดบัญชี (หมายเหตุข้อ 16)	796,010	(4,287,723)	(1,617,756)	819,686
ภาษีเงินได้	7,850,686	15,471,044	318,089	5,788,115

ผลต่างระหว่างค่าใช้จ่ายภาษีที่คำนวณจากกำไรทางบัญชี และค่าใช้จ่ายภาษีเงินได้ที่แสดงไว้ดังนี้

	งบการเงินรวม		งบการเงินเฉพาะกิจการ	
	พ.ศ. 2559	พ.ศ. 2558	พ.ศ. 2559	พ.ศ. 2558
	บาท	บาท	บาท	บาท
สำหรับปีสิ้นสุดวันที่ 31 ธันวาคม				
กำไรก่อนภาษีเงินได้	28,218,895	80,852,858	22,916,437	34,404,203
ภาษีเงินได้อัตราร้อยละ 20	5,643,779	16,170,572	4,583,287	6,880,840
รายได้ที่ไม่ต้องเสียภาษีเงินได้	(3,852,809)	(1,759,708)	(4,279,986)	(2,121,987)
ขาดทุนทางภาษีที่ไม่ได้บันทึกเป็น				
สินทรัพย์ภาษีเงินได้รอตัดบัญชี	5,326,675	-	-	-
ค่าใช้จ่ายที่ไม่สามารถหักภาษีเงินได้	733,041	1,060,180	14,788	1,029,262
ภาษีเงินได้	7,850,686	15,471,044	318,089	5,788,115

ข้อมูลเกี่ยวกับภาษีเงินได้รอตัดบัญชีแสดงไว้ในหมายเหตุข้อ 16

27 กำไรต่อหุ้น

กำไรต่อหุ้นขั้นพื้นฐานคำนวณโดยการหารกำไรสุทธิที่เป็นของผู้ถือหุ้นสามัญของบริษัทใหญ่ด้วยจำนวนหุ้นสามัญเฉลี่ยถ่วงน้ำหนักที่ถือโดยผู้ถือหุ้น (หมายเหตุ 19)

	งบการเงินรวม		งบการเงินเฉพาะกิจการ	
	พ.ศ. 2559	พ.ศ. 2558	พ.ศ. 2559	พ.ศ. 2558
	บาท	บาท	บาท	บาท
กำไรสุทธิส่วนที่เป็นของบริษัทใหญ่ (บาท)	16,495,287	65,381,814	22,598,348	28,616,088
จำนวนหุ้นสามัญเฉลี่ยถ่วงน้ำหนักที่ถือโดยผู้ถือหุ้น (จำนวนหุ้น)	786,885,246	400,000,000	786,885,246	400,000,000
กำไรต่อหุ้นขั้นพื้นฐาน (บาท)	0.021	0.163	0.029	0.072

บริษัท ทาญนิ กรุ๊ป จำกัด (มหาชน)

หมายเหตุประกอบงบการเงินรวมและงบการเงินเฉพาะกิจการ

สำหรับปีสิ้นสุดวันที่ 31 ธันวาคม พ.ศ. 2559

28 รายการกับบุคคลหรือกิจการที่เกี่ยวข้องกัน

ณ วันที่ 31 ธันวาคม พ.ศ. 2559 ผู้ถือหุ้นรายใหญ่ของบริษัท คือ ผู้ถือหุ้นในกลุ่มบุคคลธรรมดาจำนวน 3 คน จากครอบครัววีรานูวัฒน์ ซึ่งถือหุ้นในอัตราร้อยละ 56.62 ของหุ้นสามัญทั้งหมดของบริษัท


นโยบายการกำหนดราคาของรายการระหว่างกันที่สำคัญ

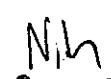
- รายได้ขายแก๊สเป็นราคาที่ใกล้เคียงกับราคาที่เกิดขึ้นกับบุคคลภายนอก
- ค่าขนส่งสินค้าเป็นราคาที่ใกล้เคียงกับราคาที่เกิดขึ้นกับบุคคลภายนอก
- รายได้และค่าใช้จ่ายค่าเช่าเป็นไปตามสัญญาที่มีการกำหนดราคาที่กำหนดขึ้นตามข้อกำหนดและเงื่อนไขปกติทางธุรกิจ
- ดอกเบี้ยรับและดอกเบี้ยจ่ายเป็นอัตราดอกเบี้ยตามที่กำหนดในสัญญาเงินกู้ยืมระหว่างกัน

รายการต่อไปนี้เป็นรายการที่มีสาระสำคัญกับบริษัทย่อยและกิจการที่เกี่ยวข้องกัน

ก) ยอดค้างชำระที่เกิดจากการซื้อ/ขายสินค้าและบริการ

	งบการเงินรวม		งบการเงินเฉพาะกิจการ	
	พ.ศ. 2559	พ.ศ. 2558	พ.ศ. 2559	พ.ศ. 2558
	บาท	บาท	บาท	บาท
ลูกหนี้อื่น				
บริษัทย่อย	-	-	882,329	1,195,200
บริษัทร่วม	-	400,000	-	400,000
	-	400,000	882,329	1,595,200
เงินทดรองจ่าย				
บริษัทย่อย	-	-	1,797	-
ดอกเบี้ยค้างรับ				
บริษัทย่อย	-	-	3,896,878	2,220,123
บริษัทร่วม	-	911,623	-	797,651
	-	911,623	3,896,878	3,017,774
เจ้าหนี้การค้า				
บริษัทย่อย	-	-	2,099,768	3,013,570
เจ้าหนี้อื่น				
บริษัทย่อย	-	-	50,272	77,643


นางสาวกาญจนา ริมพนิชชกิจ
กรรมการ


นางสาวนิตา ศรีวีรานูวัฒน์
กรรมการ

บริษัท ทาคุนิ กรุ๊ป จำกัด (มหาชน)

หมายเหตุประกอบงบการเงินรวมและงบการเงินเฉพาะกิจการ

สำหรับปีสิ้นสุดวันที่ 31 ธันวาคม พ.ศ. 2559

28 รายการกับบุคคลหรือกิจการที่เกี่ยวข้องกัน (ต่อ)

รายการต่อไปนี้ เป็นรายการที่มีสาระสำคัญกับบริษัทย่อยและกิจการที่เกี่ยวข้องกัน (ต่อ)

บ) เงินให้กู้ยืมระยะสั้นแก่บริษัทที่เกี่ยวข้องกัน

	งบการเงินรวม		งบการเงินเฉพาะกิจการ	
	พ.ศ. 2559	พ.ศ. 2558	พ.ศ. 2559	พ.ศ. 2558
	บาท	บาท	บาท	บาท
บริษัทย่อย	-	-	107,320,000	53,870,000
บริษัทร่วม	-	84,448,425	-	69,548,325
	-	84,448,425	107,320,000	123,418,325

1) เงินให้กู้ยืมระยะสั้นแก่บริษัทย่อย

	งบการเงินรวม		งบการเงินเฉพาะกิจการ	
	พ.ศ. 2559	พ.ศ. 2558	พ.ศ. 2559	พ.ศ. 2558
	บาท	บาท	บาท	บาท
ยอดคงเหลือตามบัญชีต้นปี	-	-	53,870,000	30,000,000
การเพิ่มขึ้นจากการซื้อบริษัทย่อย				
- ซี เอ แซค	-	-	45,000,000	-
เงินให้กู้ยืมเพิ่ม	-	-	168,520,000	43,880,000
รับคืนเงินกู้ยืม	-	-	(160,070,000)	(20,010,000)
ยอดคงเหลือตามบัญชีปลายปี	-	-	107,320,000	53,870,000

บริษัท ให้เงินกู้ยืมระยะสั้นที่ไม่มีหลักประกันแก่บริษัทย่อยโดยมีอัตราดอกเบี้ยร้อยละ 3.00 ถึงร้อยละ 5.00 ต่อปี โดยมีกำหนดการชำระคืนเมื่อทวงถาม

นางสาวกาญจนา ริมพนิชยกิจ
กรรมการ

นางสาวนิตา ตริวีรานูวัฒน์
กรรมการ

บริษัท ทาตุนิ กรุ๊ป จำกัด (มหาชน)

หมายเหตุประกอบงบการเงินรวมและงบการเงินเฉพาะกิจการ

สำหรับปีสิ้นสุดวันที่ 31 ธันวาคม พ.ศ. 2559

28 รายการกับบุคคลหรือกิจการที่เกี่ยวข้องกัน (ต่อ)

รายการต่อไปนี้นี้เป็นรายการที่มีสาระสำคัญกับบริษัทย่อยและกิจการที่เกี่ยวข้องกัน (ต่อ)

ก) เงินให้กู้ยืมระยะสั้นแก่บริษัทที่เกี่ยวข้องกัน (ต่อ)

2) เงินให้กู้ยืมระยะสั้นแก่บริษัทร่วม

	งบการเงินรวม		งบการเงินเฉพาะกิจการ	
	พ.ศ. 2559	พ.ศ. 2558	พ.ศ. 2559	พ.ศ. 2558
	บาท	บาท	บาท	บาท
ยอดคงเหลือตามบัญชีต้นปี	84,448,425	-	69,548,325	-
ลดลงจากการซื้อบริษัทย่อย - ซี เอ แซด	(45,000,000)	-	(45,000,000)	-
ลดลงจากการขายบริษัทร่วม				
- เวลล์ โคราช	(202,698,425)	-	(187,798,325)	-
เงินให้กู้ยืมเพิ่ม	181,818,000	114,748,425	181,818,000	89,548,325
รับคืนเงินกู้ยืม	(18,568,000)	(30,300,000)	(18,568,000)	(20,000,000)
ยอดคงเหลือตามบัญชีปลายปี	-	84,448,425	-	69,548,325

บริษัท ให้เงินกู้ยืมระยะสั้นที่ไม่มีหลักประกันแก่บริษัทร่วม โดยมีอัตราดอกเบี้ยร้อยละ 5.50 ถึงร้อยละ 8.50 ต่อปี โดยมีกำหนดการชำระคืนเมื่อทวงถาม

นางสาวกาญจนา ริมพันิชยกิจ
กรรมการ

นางสาวนิตา ศรีวิธานุวัฒน์
กรรมการ

บริษัท ทาตุนิ กรุ๊ป จำกัด (มหาชน)

หมายเหตุประกอบงบการเงินรวมและงบการเงินเฉพาะกิจการ

สำหรับปีสิ้นสุดวันที่ 31 ธันวาคม พ.ศ. 2559

28 รายการกับบุคคลหรือกิจการที่เกี่ยวข้องกัน (ต่อ)

รายการต่อไปนี้ เป็นรายการที่มีสาระสำคัญกับบริษัทย่อยและกิจการที่เกี่ยวข้องกัน (ต่อ)

ค) รายได้จากการขายสินค้าและบริการ ดอกเบี้ยรับและรายได้อื่น

	งบการเงินรวม		งบการเงินเฉพาะกิจการ	
	พ.ศ. 2559 บาท	พ.ศ. 2558 บาท	พ.ศ. 2559 บาท	พ.ศ. 2558 บาท
สำหรับปีสิ้นสุดวันที่ 31 ธันวาคม				
รายได้อื่น				
บริษัทย่อย	-	-	10,388,791	9,944,776
บริษัทร่วม	780,000	-	780,000	-
	780,000	-	11,168,791	9,944,776
รายได้เงินปันผล (รวมอยู่ในรายได้อื่น)				
บริษัทย่อย	-	-	21,399,930	10,609,937
ดอกเบี้ยรับ (รวมอยู่ในรายได้อื่น)				
บริษัทย่อย	-	-	4,835,329	1,416,699
บริษัทร่วม	4,467,910	3,027,215	4,060,862	2,493,459
	4,467,910	3,027,215	8,896,191	3,910,158

ง) การซื้อสินค้าและรับบริการ และดอกเบี้ยจ่าย

	งบการเงินรวม		งบการเงินเฉพาะกิจการ	
	พ.ศ. 2559 บาท	พ.ศ. 2558 บาท	พ.ศ. 2559 บาท	พ.ศ. 2558 บาท
สำหรับปีสิ้นสุดวันที่ 31 ธันวาคม				
ซื้อสินค้าและบริการ				
บริษัทย่อย	-	-	1,455,125	506,455
ค่าเช่า - สำนักงาน				
บริษัทย่อย	-	-	504,000	504,000
ค่าขนส่ง				
บริษัทย่อย	-	-	25,005,025	29,984,850
ค่าใช้จ่ายอื่น				
บริษัทย่อย	-	-	113,640	187,873

บริษัท ทาคุนิ กรุ๊ป จำกัด (มหาชน)

หมายเหตุประกอบงบการเงินรวมและงบการเงินเฉพาะกิจการ

สำหรับปีสิ้นสุดวันที่ 31 ธันวาคม พ.ศ. 2559

28 รายการกับบุคคลหรือกิจการที่เกี่ยวข้องกัน (ต่อ)

รายการต่อไปนี้ เป็นรายการที่มีสาระสำคัญกับบริษัทย่อยและกิจการที่เกี่ยวข้องกัน (ต่อ)

จ) ค่าตอบแทนผู้บริหารที่สำคัญ

ผู้บริหารสำคัญของบริษัท รวมถึงกรรมการ (ไม่ว่าจะทำหน้าที่ในระดับบริหารหรือไม่) ค่าตอบแทนที่จ่ายหรือค้างจ่าย สำหรับผู้บริหารสำคัญ มีดังนี้

	งบการเงินรวม		งบการเงินเฉพาะกิจการ	
	พ.ศ. 2559	พ.ศ. 2558	พ.ศ. 2559	พ.ศ. 2558
	บาท	บาท	บาท	บาท
สำหรับปีสิ้นสุดวันที่ 31 ธันวาคม				
เงินเดือนและผลประโยชน์ระยะสั้นอื่น	19,102,707	8,885,210	12,136,015	8,885,210
ผลประโยชน์เมื่อเกษียณอายุ	244,426	469,422	170,950	469,422
	19,347,133	9,354,632	12,306,965	9,354,632

29 ภาวะผูกพันและหนี้สินที่อาจเกิดขึ้นในภายหลัง

ก) หนังสือค้ำประกัน

บริษัท ได้มีการขอให้ธนาคารออกหนังสือค้ำประกันให้กับกลุ่มกิจการสำหรับการซื้อแก๊สปิโตรเลียมให้กับผู้ขายสินค้าและกับหน่วยงานราชการในการขอใช้ไฟฟ้าและบริษัทย่อยสำหรับการซื้อสินค้าและเงินรับล่วงหน้าจากลูกค้า ดังต่อไปนี้

	งบการเงินรวม		งบการเงินเฉพาะกิจการ	
	พ.ศ. 2559	พ.ศ. 2558	พ.ศ. 2559	พ.ศ. 2558
	บาท	บาท	บาท	บาท
หนังสือค้ำประกัน				
บริษัทและบริษัทย่อย	313,529,951	91,956,704	71,894,484	71,934,484
บริษัทร่วม	-	138,307,735	-	-
	313,529,951	230,264,439	71,894,484	71,934,484

กลุ่มกิจการมีวงเงินสินเชื่อประเภทวงเงินเลตเตอร์ออฟเครดิตหรือทรัสต์รีซีพ วงเงินหนังสือค้ำประกัน วงเงินสินเชื่อประเภทสัญญาซื้อขายเงินตราต่างประเทศล่วงหน้า วงเงินกู้ยืม วงเงินสินเชื่อค้ำประกันโดยสินทรัพย์ของบริษัทย่อย เงินฝากธนาคารของบริษัทย่อย และมีกรรมกร่วมค้ำประกัน (หมายเหตุข้อ 7 และข้อ 15)

บริษัท ทาคุนิ กรุ๊ป จำกัด (มหาชน)

หมายเหตุประกอบงบการเงินรวมและงบการเงินเฉพาะกิจการ

สำหรับปีสิ้นสุดวันที่ 31 ธันวาคม พ.ศ. 2559

29 ภาวะผูกพันและหนี้สินที่อาจเกิดขึ้นในภายหน้า (ต่อ)

- ข) กลุ่มกิจการและบริษัทที่มีภาวะผูกพันตามสัญญาเช่าดำเนินงานที่ไม่สามารถยกเลิกได้สำหรับสัญญาเช่าเครื่องมือและอุปกรณ์ที่ใช้ในการดำเนินงาน และสัญญาเช่าที่ดินสำหรับที่ตั้งคลังแก๊สที่จังหวัดพิจิตร ดังนี้

	งบการเงินรวม		งบการเงินเฉพาะกิจการ	
	พ.ศ. 2559	พ.ศ. 2558	พ.ศ. 2559	พ.ศ. 2558
	บาท	บาท	บาท	บาท
ภายใน 1 ปี	4,093,058	613,784	1,159,333	948,884
ระหว่าง 2 - 5 ปี	5,036,932	1,865,938	1,769,332	2,165,938
มากกว่า 5 ปี	5,532,645	5,424,162	5,532,645	5,424,162
รวม	14,662,635	7,903,884	8,461,310	8,538,984

30 เหตุการณ์ภายหลังวันที่ในรายงานทางการเงิน

บริษัทใหญ่

การจัดตั้งบริษัทใหม่

เมื่อวันที่ 13 ธันวาคม พ.ศ. 2559 ที่ประชุมคณะกรรมการบริหารบริษัท ทาคุนิ กรุ๊ป (มหาชน) จำกัด ได้อนุมัติ ให้จดทะเบียนเปิดบริษัท ทาคุนิ แลนด์ จำกัด ซึ่งบริษัทได้แจ้งจดทะเบียนเปิดบริษัทกับกระทรวงพาณิชย์วันที่ 13 มกราคม พ.ศ. 2560 โดยมีจำนวนหุ้นทั้งหมด 10,000 หุ้น มูลค่าหุ้นละ 100 บาท เป็นจำนวนทั้งหมด 1.00 ล้านบาท

การจ่ายเงินปันผล

เมื่อวันที่ 28 กุมภาพันธ์ พ.ศ. 2560 ที่ประชุมกรรมการบริษัท ทาคุนิ กรุ๊ป (มหาชน) จำกัด ได้พิจารณาแล้วมีมติให้จ่ายเงินปันผลจากกำไรสะสมของบริษัท ณ วันที่ 31 ธันวาคม พ.ศ. 2559 ในอัตราหุ้นละ 0.03125 บาท สำหรับจำนวนหุ้น 800,000,000 หุ้น รวมเป็นเงินจำนวนทั้งหมด 25 ล้านบาท เงินปันผลดังกล่าวมีกำหนดจ่ายให้แก่ผู้ถือหุ้นภายในเดือนพฤษภาคม พ.ศ. 2560

บริษัทย่อย

การซื้อที่ดิน

เมื่อวันที่ 24 มกราคม พ.ศ. 2560 บริษัท ทาคุนิ แลนด์ จำกัด ได้ ทำสัญญาซื้อที่ดิน ซึ่งอยู่ในเขตบางแค จังหวัดกรุงเทพมหานคร จากบุคคลภายนอก เป็นจำนวนเงินทั้งสิ้น 81.54 ล้านบาท โดย บริษัท ทาคุนิ แลนด์ จำกัด ได้ทำการขอสินเชื่อจากบริษัท ทาคุนิ กรุ๊ป จำกัด (มหาชน) มาทำการซื้อขายครั้งนี้

การยกเลิกกิจการ บริษัท นิวแมน กรีน จำกัด

เมื่อวันที่ 4 กุมภาพันธ์ พ.ศ. 2560 ที่ประชุมวิสามัญผู้ถือหุ้นครั้งที่ 1/2560 มีมติอนุมัติการยกเลิกกิจการของบริษัทนิวแมน กรีน จำกัด บริษัทได้แจ้งจดทะเบียนเลิกกิจการกับกระทรวงพาณิชย์ เมื่อวันที่ 7 กุมภาพันธ์ พ.ศ. 2560

เรื่อง ชี้แจงผลการดำเนินงานเปลี่ยนแปลงจากปีก่อนเกินร้อยละ 20
 เรียน กรรมการและผู้จัดการ
 ตลาดหลักทรัพย์แห่งประเทศไทย

บริษัท ทาคูนิ กรุ๊ป จำกัด (มหาชน) (“บริษัท”) และบริษัทย่อย (“กลุ่มบริษัท”) ขอเรียนชี้แจงผลการดำเนินงานสำหรับปีสิ้นสุดวันที่ 31 ธันวาคม 2559 ที่เปลี่ยนแปลงเกินกว่าร้อยละ 20 จากปีก่อน ดังนี้

งบกำไรขาดทุนเบ็ดเสร็จ

	31 ธันวาคม 2559	31 ธันวาคม 2558	เปลี่ยนแปลง	ร้อยละ	คำอธิบาย
รวมรายได้จากการขายและให้บริการ	1,589,189,826	1,352,876,992	236,312,834	17.47%	
- ขายแก๊ส	860,008,859	1,007,566,006	(147,557,147)	-14.64%	1
- ขนส่งแก๊ส	14,684,224	20,991,031	(6,306,807)	-30.05%	2
- ขายอุปกรณ์ระบบแก๊ส	7,921,842	11,445,121	(3,523,279)	-30.78%	
- รับเหมาก่อสร้าง	645,145,700	259,127,624	386,018,076	148.97%	3
- ทดสอบความปลอดภัย	61,429,201	53,747,210	7,681,991	14.29%	4
รวมต้นทุนขายและต้นทุนบริการ	(1,473,904,951)	(1,196,305,622)	(277,599,329)	23.20%	
- ขายแก๊ส	(807,981,928)	(935,441,231)	127,459,303	-13.63%	
- ขนส่งแก๊ส	(11,746,720)	(16,625,308)	4,878,588	-29.34%	
- ขายอุปกรณ์ระบบแก๊ส	(3,312,939)	(26,181,846)	22,868,907	-87.35%	
- รับเหมาก่อสร้าง	(612,830,556)	(188,308,735)	(424,521,821)	225.44%	
- ทดสอบความปลอดภัย	(38,032,808)	(29,748,502)	(8,284,306)	27.85%	
กำไรขั้นต้น	115,284,875	156,571,370	(41,286,495)	-26.37%	
- ขายแก๊ส	52,026,931	72,124,775	(20,097,844)	-27.87%	1
- ขนส่งแก๊ส	2,937,504	4,365,723	(1,428,219)	-32.71%	
- ขายอุปกรณ์ระบบแก๊ส	4,608,903	(14,736,725)	19,345,628	131.27%	

	31 ธันวาคม 2559	31 ธันวาคม 2558	เปลี่ยนแปลง	ร้อยละ	คำอธิบาย
- รับเหมาก่อสร้าง	32,315,144	70,818,889	(38,503,745)	-54.37%	3
- ทดสอบความปลอดภัย	23,396,393	23,998,708	(602,315)	-2.51%	4
รายได้อื่น	63,548,355	11,802,747	51,745,608	438.42%	5
กำไรก่อนค่าใช้จ่าย	178,833,230	168,374,117	10,459,113	6.21%	
ค่าใช้จ่ายในการขาย	(19,859,208)	(24,195,540)	4,336,332	-17.92%	
ค่าใช้จ่ายในการบริหาร	(100,220,366)	(61,412,368)	(38,807,998)	63.19%	6
ต้นทุนทางการเงิน	(9,859,553)	(3,147,894)	(6,711,659)	213.21%	
ส่วนแบ่งกำไรจากเงินลงทุน ในบริษัทร่วม	(20,675,208)	1,234,543	(21,909,751)	-1774.73%	5
กำไรก่อนภาษีเงินได้	28,218,895	80,852,858	(52,633,963)	-65.10%	
ภาษีเงินได้	(7,850,686)	(15,471,044)	7,620,358	-49.26%	7
กำไรสุทธิสำหรับปี	20,368,209	65,381,814	(45,013,605)	-68.85%	
กำไรเบ็ดเสร็จอื่น:	(429,206)	(562,498)	133,292	-23.70%	
กำไรเบ็ดเสร็จรวมสำหรับปี - สุทธิจากภาษี	19,939,003	64,819,316	(44,880,313)	-69.24%	
กำไรสุทธิสำหรับปี					
ส่วนที่เป็นของบริษัทใหญ่	16,495,287	65,381,814			
ส่วนที่เป็นของส่วนได้เสียที่ ไม่มีอำนาจควบคุม	3,872,922	-			
กำไรสุทธิสำหรับปี	20,368,209	65,381,814			

- รายได้จากธุรกิจขายแก๊ส ลดลงเนื่องจากปริมาณการใช้ LPG ในภาคขนส่งลดลง ส่งผลให้ปริมาณขายแก๊สของบริษัทลดลง 1.18% จากปีก่อน รวมทั้งการปรับราคาขายก๊าซ LPG ของคณะกรรมการบริหารนโยบายพลังงานและการแข่งขันทางด้านราคา ทำให้ราคาขายโดยเฉลี่ยในปี 2559 ลดลงประมาณ 13.63% จากช่วงเดียวกันของปีก่อน ซึ่งส่งผลให้อัตรากำไรขั้นต้นสำหรับปี 2559 ลดลงเหลือเพียง 6.05% จากปีก่อนที่มีอัตรากำไรขั้นต้น 7.16%
- รายได้จากธุรกิจขนส่ง ลดลงเนื่องจากในระหว่างปี 2559 กลุ่มบริษัทให้บริการขนส่งก๊าซไปต่างประเทศ ลดลงจากปีก่อน ทั้งนี้ กลุ่มบริษัทเริ่มให้บริการขนส่งแอมโมเนียตั้งแต่เดือนพฤศจิกายน 2559 และรับรู้รายได้จากการให้บริการดังกล่าวในงบการเงินรวมสำหรับปี 2559 จำนวน 0.47 ล้านบาท

3. รายได้จากธุรกิจรับเหมาก่อสร้าง เพิ่มขึ้นเนื่องจากบริษัท ซี เอ แซด (ประเทศไทย) จำกัด (“ซี เอ แซด”) เปลี่ยนสถานะจากเงินลงทุนในบริษัทร่วมเป็นบริษัทย่อย ตั้งแต่วันที่ 7 เมษายน 2559 ซึ่งมีผลให้กลุ่มบริษัทรับรู้รายได้จากการให้บริการรับเหมาก่อสร้างด้านน้ำมันและแก๊สจำนวน 435.53 ล้านบาท แสดงรวมอยู่ในรายได้จากการให้บริการ จากเดิมที่เคยรับรู้เพียงแค่ส่วนแบ่งกำไรจากบริษัทร่วม

นอกจากนี้ในระหว่างปี 2559 กลุ่มบริษัทยังรับรู้รายได้ตามขั้นความสำเร็จของงานจากการรับเหมาก่อสร้างที่อยู่อาศัย จำนวน 137.82 ล้านบาท ประกอบกับรายได้ค่าบริการรับเหมาก่อสร้างคลังก๊าซ LPG จำนวน 39.20 ล้านบาท ซึ่งลดลงจากปีก่อนที่รับรู้รายได้งานรับเหมาก่อสร้างจำนวน 248.15 ล้านบาท อย่างไรก็ตาม มีความเป็นไปได้ค่อนข้างแน่วงานรับเหมาก่อสร้างที่อยู่อาศัยจะมีต้นทุนค่าก่อสร้างโดยรวมสูงกว่ารายได้จากการให้บริการ กลุ่มบริษัทจึงรับรู้ผลขาดทุนจำนวน 24.32 ล้านบาทเป็นต้นทุนค่าบริการสำหรับปี 2559 ในงบการเงินรวม อัตรากำไรขั้นต้นโดยรวมของธุรกิจรับเหมาก่อสร้างจึงลดลงจาก 27.33% ในปี 2558 เหลือ 5.01% ในปี 2559

ทั้งนี้ ณ วันที่ 31 ธันวาคม 2559 กลุ่มบริษัทมีงานรับเหมาก่อสร้างน้ำมันและแก๊สที่อยู่ระหว่างก่อสร้างและยังไม่รับรู้รายได้ จำนวน 300.31 ล้านบาท และได้รับหนังสือเจตนาจ้างอีกจำนวน 351.10 ล้านบาท

4. รายได้จากธุรกิจทดสอบและตรวจสอบความปลอดภัยทางวิศวกรรม เพิ่มขึ้นเนื่องจากปริมาณงานทดสอบครบวงจรระดับขนส่งก๊าซธรรมชาติ และคลังเก็บก๊าซปิโตรเลียมเหลวเพิ่มขึ้นจากปีก่อน ทั้งนี้ ปี 2559 อัตรากำไรขั้นต้นสำหรับปี 2559 มีสัดส่วน 38.09% ลดลงจากปีก่อนที่มีอัตรากำไรขั้นต้น 44.63% เนื่องจากมีต้นทุนทางตรงที่เกี่ยวข้องกับพนักงานในการให้บริการเพิ่มขึ้น

5. รายได้อื่น เพิ่มขึ้นเนื่องจาก

- 5.1 กำไรจากการขายเงินลงทุนในบริษัทร่วม (บริษัท เวลส์โคราช เอ็นเนอร์ยี จำกัด) ในวันที่ 30 มิถุนายน 2559 มีกำไรจากการขายเงินลงทุนทั้งสิ้น 4.27 ล้านบาท โดยแสดงอยู่ในรายได้อื่นจำนวน 25.42 ล้านบาท และส่วนแบ่งกำไรขาดทุนจากเงินลงทุนในบริษัทร่วมจำนวน 21.15 ล้านบาท

- 5.2 กลุ่มบริษัทรับรู้กำไรที่ยังไม่เกิดขึ้นจากการปรับมูลค่ายุติธรรมของเงินลงทุนในซี เอ แซด ส่วนที่มีอยู่เดิมก่อนการซื้อธุรกิจเพิ่ม จำนวน 19.26 ล้านบาท

- 5.3 กลุ่มบริษัทมีดอกเบียรับจากเงินลงทุนระยะสั้น และกำไรจากการขายสินทรัพย์ที่เลิกใช้งานแล้วเพิ่มขึ้น 10.86 ล้านบาท

6. ค่าใช้จ่ายในการบริหาร เพิ่มขึ้นเนื่องจากรวมค่าใช้จ่ายในการบริหารของซี เอ แซด หลังจากเปลี่ยนสถานะเป็นบริษัทย่อยเข้ามาในงบการเงินรวมจำนวน 34.90 ล้านบาท ซึ่งร้อยละ 61 เป็นค่าใช้จ่ายเกี่ยวกับ

พนักงาน ประกอบกับค่าใช้จ่ายด้านการรักษาและพัฒนาบุคลากรของกลุ่มบริษัทเองเพิ่มขึ้นประมาณ 4.03 ล้านบาทจากปีก่อน

7. ภาษีเงินได้นิติบุคคล ลดลงจากปีก่อน ตามกำไรจากการดำเนินงานที่ลดลง

งบแสดงฐานะทางการเงิน

	31 ธันวาคม 2559	31 ธันวาคม 2558	เปลี่ยนแปลง	ร้อยละ	คำอธิบาย
สินทรัพย์					
สินทรัพย์หมุนเวียน					
เงินสดและรายการเทียบเท่าเงิน สด	286,508,790	90,100,398	196,408,392	217.99%	1
เงินลงทุนชั่วคราว	69,965,203	232,108	69,733,095	30043.38%	1
ลูกหนี้การค้าและลูกหนี้อื่น	310,189,929	128,873,842	181,316,087	140.69%	2
เงินให้กู้ยืมระยะสั้นแก่บริษัทที่ เกี่ยวข้องกัน	-	84,448,425	(84,448,425)	-100.00%	3
สินค้าคงเหลือ	31,623,953	43,038,816	(11,414,863)	-26.52%	
สินทรัพย์หมุนเวียนอื่น	12,435,104	649,937	11,785,167	1813.28%	4
รวมสินทรัพย์หมุนเวียน	710,722,979	347,343,526	363,379,453	104.62%	
สินทรัพย์ไม่หมุนเวียน					
เงินฝากธนาคารที่ติดภาระค้ำ ประกัน	67,355,200	40,455,019	26,900,181	66.49%	1
เงินลงทุนในบริษัทร่วม	-	167,244,543	(167,244,543)	-100.00%	3
อสังหาริมทรัพย์เพื่อการลงทุน	4,516,644	4,862,259	(345,615)	-7.11%	
ที่ดิน อาคารและอุปกรณ์	519,552,453	203,144,239	316,408,214	155.76%	5
ค่าความนิยม	19,383,641	-	19,383,641	100.00%	6
สินทรัพย์ไม่มีตัวตน	7,160,430	718,446	6,441,984	896.66%	6
สินทรัพย์ภาษีเงินได้รอตัดบัญชี	4,144,757	6,004,778	(1,860,021)	-30.98%	
สินทรัพย์ไม่หมุนเวียนอื่น	26,122,597	604,947	25,517,650	4218.16%	4
รวมสินทรัพย์ไม่หมุนเวียน	648,235,722	423,034,231	225,201,491	53.23%	
รวมสินทรัพย์	1,358,958,701	770,377,757	588,580,944	76.40%	

	31 ธันวาคม 2559	31 ธันวาคม 2558	เปลี่ยนแปลง	ร้อยละ	คำอธิบาย
หนี้สินและส่วนของผู้ถือหุ้น					
หนี้สินหมุนเวียน					
เงินเบิกเกินบัญชีธนาคาร	-	61,500	(61,500)	-100.00%	
เจ้าหนี้การค้าและเจ้าหนี้อื่น	162,744,922	84,684,915	78,060,007	92.18%	7
เงินกู้ยืมระยะสั้นจากสถาบันการเงิน	-	214,167,306	(214,167,306)	-100.00%	8
ส่วนของเงินกู้ยืมระยะยาวจากธนาคารที่ถึงกำหนดชำระภายในหนึ่งปี	45,020,000	6,000,000	39,020,000	650.33%	9
ส่วนของหนี้สินตามสัญญาเช่าที่ถึงกำหนดชำระภายในหนึ่งปี	1,834,059	788,015	1,046,044	132.74%	
ภาษีเงินได้นิติบุคคลค้างจ่าย	-	9,882,849	(9,882,849)	-100.00%	
หนี้สินหมุนเวียนอื่น	16,761,744	756,139	16,005,605	2116.75%	10
รวมหนี้สินหมุนเวียน	226,360,725	316,340,724	(89,979,999)	-28.44%	
หนี้สินไม่หมุนเวียน					
เงินกู้ยืมระยะยาวจากธนาคาร	245,460,000	28,100,000	217,360,000	773.52%	9
หนี้สินตามสัญญาเช่าทางการเงิน	3,792,156	3,113,092	679,064	21.81%	
ภาระผูกพันผลประโยชน์พนักงาน	2,723,538	1,671,066	1,052,472	62.98%	
หนี้สินภาษีเงินได้รอตัดบัญชี	-	1,008,321	(1,008,321)	-100.00%	
หนี้สินไม่หมุนเวียนอื่น	22,995,548	4,962,174	18,033,374	363.42%	10
รวมหนี้สินไม่หมุนเวียน	274,971,242	38,854,653	236,116,589	607.69%	
รวมหนี้สิน	501,331,967	355,195,377	146,136,590	41.14%	
ส่วนของผู้ถือหุ้น					
ทุนที่ออกและชำระแล้ว	400,000,000	200,000,000	200,000,000	100.00%	1
ส่วนเกินมูลค่าหุ้น	305,527,766	106,643,230	198,884,536	186.50%	1
ส่วนเกินทุนจากการรวมธุรกิจภายใต้การควบคุมเดียวกัน	20,636,290	20,636,290	-	0.00%	
กำไรสะสม	78,021,964	87,902,860	(9,880,896)	-11.24%	

	31 ธันวาคม 2559	31 ธันวาคม 2558	เปลี่ยนแปลง	ร้อยละ	คำอธิบาย
รวมส่วนของบริษัทใหญ่	804,186,020	415,182,380	389,003,640	93.69%	
ส่วนได้เสียที่ไม่มีอำนาจควบคุม	53,440,714	-	53,440,714	100.00%	
รวมส่วนของเจ้าของ	857,626,734	415,182,380	442,444,354	106.57%	
รวมหนี้สินและส่วนของ เจ้าของ	1,358,958,701	770,377,757	588,580,944	76.40%	

- เงินสดและรายการเทียบเท่าเงินสด เงินฝากที่ติดภาระค้ำประกัน และเงินลงทุนชั่วคราวเพิ่มขึ้นจากปีก่อน เนื่องจากบริษัทมีกระแสเงินสดรับจากการเพิ่มทุนในเดือนมกราคม 2559 ให้แก่ผู้ถือหุ้นเดิม จำนวน 400 ล้านบาท ด้วยอัตรา 1:1 ในราคาหุ้นละ 1 บาท (มูลค่าที่ตราไว้ 0.5 บาท) จึงจัดสรรบางส่วนเพื่อลงทุนในตราสารหนี้ระยะสั้น และใช้เพื่อค้ำประกันหนังสือค้ำประกันงานก่อสร้างให้แก่บริษัทย่อย ทั้งนี้ การเพิ่มทุนดังกล่าวส่งผลต่อทุนจดทะเบียนที่ชำระแล้ว และส่วนเกินมูลค่าหุ้นเพิ่มขึ้นจากเดิม จำนวน 398.88 ล้านบาท
- ลูกหนี้การค้าและลูกหนี้อื่น เพิ่มขึ้นจากปีก่อน เนื่องจากรวมยอดลูกหนี้การค้า รายได้ค้างรับ และภาษีเงินได้ถูกหัก ณ ที่จ่ายของซี เอ แซด ในงบการเงินรวมจำนวน 204.86 ล้านบาท ประกอบกับลูกหนี้การค้าจากธุรกิจขายแก๊ส บริการขนส่ง และบริการทดสอบระบบความปลอดภัยเพิ่มขึ้นจากปีก่อนจำนวน 24.67 ล้านบาท เนื่องจากสภาพคล่องของลูกหนี้บางรายส่งผลต่อการรับชำระเงินของกลุ่มบริษัท ทั้งนี้มีการตั้งค่าเผื่อหนี้สงสัยจะสูญให้เป็นไปตามนโยบายของกลุ่มบริษัทแล้ว

ในระหว่างปี 2559 กลุ่มบริษัทได้เรียกเก็บค่าบริการรับเหมาก่อสร้างคลังก๊าซ LPG ซึ่งบันทึกเป็นรายได้ค้างรับ ณ 31 ธันวาคม 2558 จำนวน 50.45 ล้านบาทครบถ้วนแล้ว
- เงินให้กู้ยืมระยะสั้นแก่บริษัทที่เกี่ยวข้องกัน และเงินลงทุนในบริษัทร่วม ลดลงเนื่องจากการขายเงินลงทุนในบริษัทร่วม (บริษัท เวลส์โคราช เอ็นเนอร์ยี่ จำกัด) ในวันที่ 30 มิถุนายน 2559 และได้รับชำระเงินให้กู้ยืมระยะสั้นดังกล่าวเต็มจำนวนแล้ว
- สินทรัพย์หมุนเวียนอื่น และสินทรัพย์ไม่หมุนเวียนอื่น เพิ่มขึ้นเนื่องจากการจัดทำงานการเงินรวมที่ต้องนำสินทรัพย์ของซี เอ แซด ณ วันที่ 31 ธันวาคม 2559 เข้ามารวมด้วย โดยสินทรัพย์หมุนเวียนอื่นประกอบด้วยเงินล่วงหน้าจ่ายผู้รับเหมา และภาษีซื้อที่ยังไม่ถึงกำหนดชำระ และสินทรัพย์ไม่หมุนเวียนอื่นประกอบด้วยเงินประกันผลงานที่ถูกหักจากการให้บริการรับเหมาก่อสร้าง ซึ่งจะได้รับคืนพร้อมกับการชำระค่าจ้างงวดสุดท้าย

5. ที่ดิน อาคาร และอุปกรณ์ เพิ่มขึ้นเนื่องจากในระหว่างปี 2559 มีการซื้อที่ดิน อาคาร และอุปกรณ์ของซี เอ แชด เพื่อใช้ในการประกอบกิจการ ซึ่งรถบรรทุกแอมโมเนียสำหรับงานให้บริการขนส่ง ประกอบกับการซื้อ เครื่องมือและอุปกรณ์ที่ใช้ในงานทดสอบระบบความปลอดภัย เพื่อรองรับการขยายธุรกิจ
6. ค่าความนิยม และสินทรัพย์ไม่มีตัวตน เพิ่มขึ้นจากการประเมินมูลค่ายุติธรรมของสินทรัพย์สุทธิที่สามารถระบุได้ และสินทรัพย์ที่ไม่มีตัวตน จากการซื้อธุรกิจ (ซี เอ แชด) ตามมาตรฐานการบัญชีฉบับที่ 3 เรื่องการรวมธุรกิจ กลุ่มบริษัทจึงต้องรับรู้ค่าความนิยม จำนวน 19.38 ล้านบาท รวมทั้งมีสินทรัพย์ไม่มีตัวตนจาก order backlog จำนวน 3.82 ล้านบาทซึ่งจะถูกตัดจำหน่ายในปี 2560 เมื่องานรับเหมา ก่อสร้างเสร็จสิ้น
7. เจ้าหนี้การค้า และเจ้าหนี้อื่น เพิ่มขึ้นจากปีก่อน เนื่องจากรวมยอดเจ้าหนี้การค้า รายได้รับล่วงหน้า และ ค่าใช้จ่ายค้างจ่ายของซี เอ แชด ในงบการเงินรวมจำนวน 106.22 ล้านบาท ทั้งนี้เจ้าหนี้การค้า TG ลดลง 22.20 ล้านบาทเนื่องจากปริมาณซื้อแก๊สลดลงจากช่วงเดียวกันของปีก่อน
8. เงินกู้ยืมระยะสั้นที่บริษัทกู้มาเพื่อลงทุนในบริษัทร่วมลดลง เนื่องจากบริษัทได้ชำระคืนโดยใช้กระแสเงินสดรับจากการเพิ่มทุนในเดือนมกราคม 2559
9. เงินกู้ยืมระยะยาวจากธนาคาร เพิ่มขึ้นเนื่องจากในระหว่างปี 2559 กลุ่มบริษัทมีความต้องการลงทุนในที่ดิน อาคารและอุปกรณ์เพิ่มขึ้น เพื่อรองรับการขยายธุรกิจ ทั้งงานก่อสร้าง การขนส่ง และการทดสอบระบบความปลอดภัย
10. หนี้สินหมุนเวียนอื่น และหนี้สินไม่หมุนเวียนอื่น เพิ่มขึ้นจากภาษีขายที่ยังไม่ถึงกำหนดชำระ เงินประกัน ผลงานการก่อสร้างที่หักไว้กับผู้รับเหมา และเงินปันผลค้างจ่ายที่กำหนดจ่ายให้แก่ผู้ถือหุ้นเดิมของ ซี เอ แชดก่อนการทยอยเข้าซื้อธุรกิจ

จึงเรียนมาเพื่อทราบ

ขอแสดงความนับถือ

(นางสาวนิตา ตริวีรานุวัฒน์)

รองกรรมการผู้จัดการ