

คำอธิบายและการวิเคราะห์ฐานะการเงินและผลการดำเนินงานของฝ่ายจัดการ

ไตรมาสที่ 2 ปี 2568

บริษัท ทาคูนิ กรุ๊ป จำกัด (มหาชน)



เลขที่ TG067/68

วันที่ 11 สิงหาคม 2568

เรื่อง คำอธิบายและการวิเคราะห์ฐานะการเงินและผลการดำเนินงานของฝ่ายจัดการไตรมาสที่ 2
สิ้นสุดวันที่ 30 มิถุนายน 2568

เรียน กรรมการและผู้จัดการ
ตลาดหลักทรัพย์แห่งประเทศไทย

บริษัท ทาคูนิ กรุ๊ป จำกัด (มหาชน) (“กลุ่มบริษัท”) ขอชี้แจงคำอธิบายและการวิเคราะห์ฐานะการเงินและผลการดำเนินงานของฝ่ายจัดการ ไตรมาสที่ 2 สิ้นสุดวันที่ 30 มิถุนายน 2568 ดังนี้

งบกำไรขาดทุนเบ็ดเสร็จ

(หน่วย : ล้านบาท)

| รายการ | ไตรมาสที่ 2 | | | | งวด 6 เดือน | | | |
|---|-------------|----------|------------|-----------|-------------|------------|------------|-----------|
| | Q2 2568 | Q2 2567 | YoY | | Q2 2568 | Q2 2567 | YoY | |
| | | | เพิ่ม (ลด) | % | | | เพิ่ม (ลด) | % |
| รวมรายได้จากการขายและให้บริการ | 1,063.53 | 1,103.83 | (40.30) | (3.65%) | 2,002.54 | 2,172.70 | (170.16) | (7.83%) |
| ธุรกิจขายแก๊ส | 78.76 | 81.00 | (2.24) | (2.77%) | 163.74 | 162.34 | 1.40 | 0.86% |
| ธุรกิจขนส่งทางบก | 9.80 | 7.69 | 2.11 | 27.44% | 19.04 | 16.48 | 2.56 | 15.53% |
| ธุรกิจจำหน่ายอุปกรณ์ติดตั้งระบบแก๊ส | 0.08 | 0.66 | (0.58) | (87.88%) | 1.54 | 1.42 | 0.12 | 8.45% |
| ธุรกิจรับเหมาก่อสร้าง | 950.83 | 999.24 | (48.41) | (4.84%) | 1,775.72 | 1,949.79 | (174.07) | (8.93%) |
| ธุรกิจทดสอบความปลอดภัย | 18.84 | 15.24 | 3.60 | 23.62% | 35.29 | 42.67 | (7.38) | (17.30%) |
| ธุรกิจจากรายงานชนดีไฟฟ้า | 5.22 | - | 5.22 | 100.00% | 7.21 | - | 7.21 | 100.00% |
| รวมต้นทุนขายและต้นทุนบริการ | (948.92) | (998.92) | (50.00) | (5.01%) | (1,796.11) | (1,952.51) | (156.40) | (8.01%) |
| กำไรขั้นต้น | 114.61 | 104.91 | 9.70 | 9.25% | 206.43 | 220.19 | (13.76) | (6.25%) |
| กลับรายการส่วนแบ่งขาดทุนจากเงินลงทุน | - | 14.76 | (14.76) | (100.00%) | - | 14.76 | (14.76) | (100.00%) |
| รายได้อื่น | 3.33 | 13.65 | (10.32) | (75.60%) | 12.48 | 21.48 | (9.00) | (41.90%) |
| กำไร (ขาดทุน) ก่อนค่าใช้จ่าย | 117.94 | 133.32 | (15.38) | (11.54%) | 218.91 | 256.43 | (37.52) | (14.63%) |
| ต้นทุนในการจัดจำหน่าย | (2.15) | (1.51) | 0.64 | 42.38% | (3.86) | (3.08) | 0.78 | 25.32% |
| ค่าใช้จ่ายในการบริหาร | (90.73) | (66.47) | 24.26 | 36.50% | (151.50) | (121.10) | 30.40 | 25.10% |
| ต้นทุนทางการเงิน | (12.69) | (9.91) | 2.78 | 28.05% | (28.44) | (15.75) | 12.69 | 80.57% |
| ผลขาดทุนด้านเครดิตที่คาดว่าจะเกิดขึ้นตาม TFRS 9 | (4.87) | - | 4.87 | 100.00% | (19.24) | - | 19.24 | 100.00% |
| ส่วนแบ่งกำไร (ขาดทุน) จากเงินลงทุนในบริษัทร่วม | - | 3.50 | (3.50) | (100.00%) | - | (3.97) | 3.97 | (100.00%) |
| กำไร (ขาดทุน) ก่อนภาษีเงินได้ | 7.50 | 58.93 | (51.43) | (87.27%) | 15.87 | 112.53 | (96.66) | (85.90%) |
| ค่าใช้จ่ายภาษีเงินได้ | (12.73) | (13.42) | (0.69) | (5.14%) | (23.18) | (28.12) | (4.94) | (17.57%) |
| กำไร (ขาดทุน) สุทธิสำหรับรอบระยะเวลา | (5.23) | 45.51 | (50.74) | (111.49%) | (7.31) | 84.41 | (91.72) | (108.66%) |
| กำไร (ขาดทุน) เบ็ดเสร็จอื่น | - | - | - | 0.00% | 0.58 | - | 0.58 | 0.00% |
| กำไร (ขาดทุน) เบ็ดเสร็จรวมสำหรับรอบระยะเวลา | (5.23) | 45.51 | (50.74) | (111.49%) | (6.73) | 84.41 | (91.14) | (107.97%) |
| การแบ่งปันกำไร (ขาดทุน) สำหรับรอบระยะเวลา | | | | | | | | |
| ส่วนที่เป็นของบริษัทใหญ่ | (22.40) | 14.65 | (37.05) | (252.90%) | (50.09) | 20.02 | (70.11) | (350.20%) |
| ส่วนได้เสียที่ไม่มีอำนาจควบคุม | 17.17 | 30.86 | (13.69) | (44.36%) | 42.78 | 64.39 | (21.61) | (33.56%) |

ภาพรวมผลการดำเนินงาน

ผลการดำเนินงานไตรมาสที่ 2 สิ้นสุดวันที่ 30 มิถุนายน 2568 สำหรับงวด 3 เดือน กลุ่มบริษัทมีรายได้จากการขาย รายได้จากการก่อสร้างและการให้บริการจำนวน 1,063.53 ล้านบาท รายได้หลักของกลุ่มบริษัทมาจากรายได้จากการก่อสร้างและการให้บริการ โดยมีกำไรขั้นต้นเป็นจำนวน 114.61 ล้านบาท คิดเป็นอัตรากำไรขั้นต้นร้อยละ 10.78 ซึ่งเป็นอัตรากำไรขั้นต้นที่เพิ่มขึ้นเมื่อเทียบกับ ไตรมาสเดียวกันของปีก่อน (อัตรากำไรขั้นต้น ปี 2567 9.50%) แต่เนื่องจากกลุ่มบริษัทมีค่าใช้จ่ายในการบริหารเพิ่มขึ้น 24.26 ล้านบาท และต้นทุนทางการเงินที่สูงขึ้น 2.78 ล้านบาท รวมไปถึงขาดทุนจากการด้อยค่าตาม TFRS 9 จำนวน 4.87 ล้านบาท ส่งผลให้กลุ่มบริษัทมีผลขาดทุนสุทธิจำนวน 5.23 ล้านบาท ซึ่งส่วนของบริษัทใหญ่ มีผลขาดทุนจำนวน 22.40 ล้านบาท

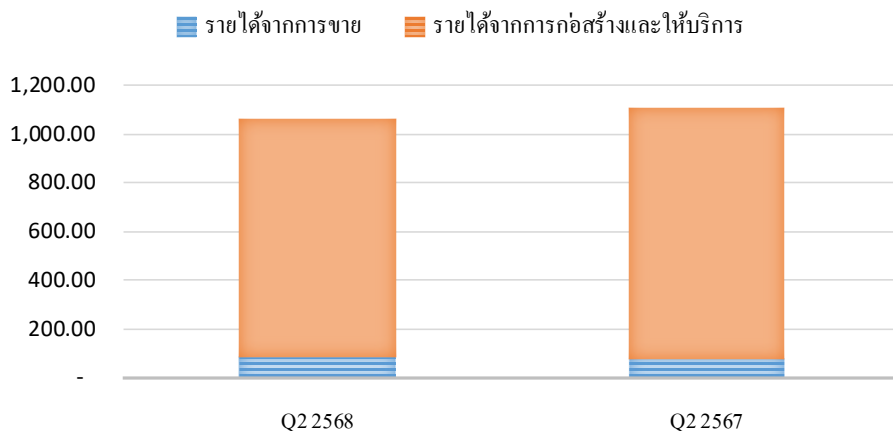
ผลการดำเนินงานสำหรับงวด 6 เดือน สิ้นสุดวันที่ 30 มิถุนายน 2568 กลุ่มบริษัทมีรายได้จากการขาย รายได้จากการก่อสร้างและการให้บริการจำนวน 2,002.54 ล้านบาท รายได้หลักของกลุ่มบริษัทมาจากรายได้จากการก่อสร้างและการให้บริการ โดยมีกำไรขั้นต้นเป็นจำนวน 206.43 ล้านบาท คิดเป็นอัตรากำไรขั้นต้นร้อยละ 10.31 ซึ่งเป็นอัตรากำไรขั้นต้นที่เพิ่มขึ้นเมื่อเทียบกับไตรมาสเดียวกันของปีก่อน (อัตรากำไรขั้นต้นไตรมาส 2 ปี 2567 10.13%)

เนื่องจากกลุ่มบริษัทมีค่าใช้จ่ายในการบริหารเพิ่มขึ้น 30.40 ล้านบาท และต้นทุนทางการเงินที่สูงขึ้น 12.69 ล้านบาท รวมไปถึงขาดทุนจากการด้อยค่าตาม TFRS 9 จำนวน 19.24 ล้านบาท ส่งผลให้กลุ่มบริษัทมีผลขาดทุนสุทธิจำนวน 7.31 ล้านบาท ซึ่งส่วนของบริษัทใหญ่ มีผลขาดทุนจำนวน 50.09 ล้านบาท

รายได้จากการขายและบริการ

รายได้ สำหรับงวด 3 เดือน

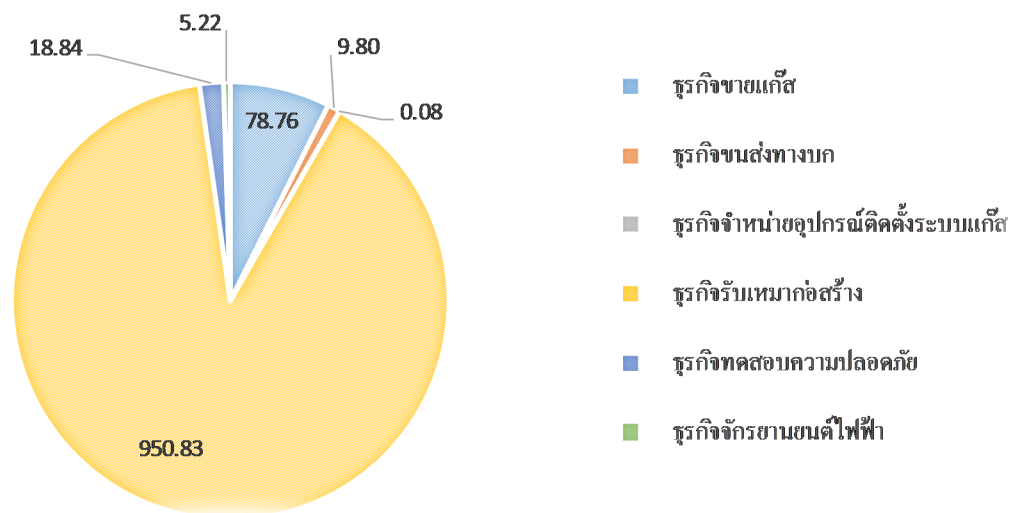
(หน่วย: ล้านบาท)



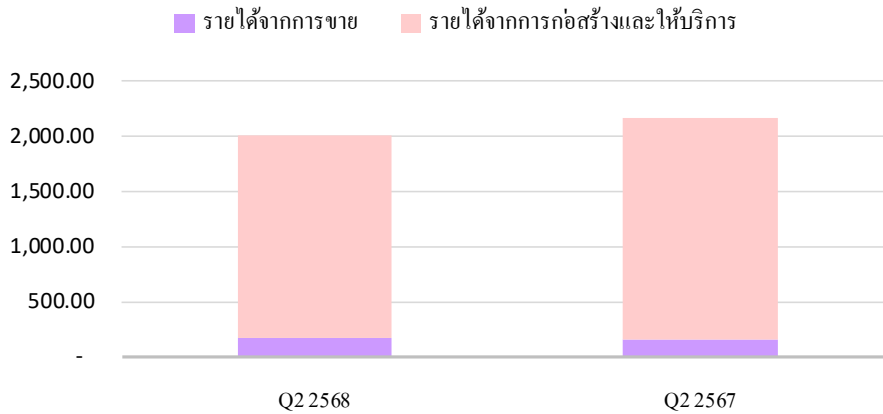
สำหรับไตรมาสที่ 2 ปี 2568 รอบระยะเวลา 3 เดือน กลุ่มบริษัทมีรายได้จากการขาย รายได้จากการก่อสร้าง และการให้บริการจำนวน 1,063.53 ล้านบาท ลดลงจากปีก่อน 40.30 ล้านบาท คิดเป็นร้อยละ 3.65 โดยรายได้หลักของกลุ่มบริษัทมาจากรายได้จากการก่อสร้างและการให้บริการ จำนวน 979.47 ล้านบาท คิดเป็นสัดส่วนร้อยละ 92.10 ของรายได้รวม ส่วนใหญ่ประกอบด้วยรายได้จากธุรกิจรับเหมาก่อสร้างที่มีรายได้จำนวน 950.83 ล้านบาท ลดลงจากปีก่อน 48.41 ล้านบาท คิดเป็นร้อยละ 4.84

ในส่วนรายได้จากการขายจำนวน 84.06 ล้านบาท มีสัดส่วนร้อยละ 7.90 ของรายได้รวม ส่วนใหญ่ประกอบไปด้วยรายได้จากธุรกิจขายแก๊ส จำนวน 78.76 ล้านบาท และในปี 2568 ยังมีรายได้เพิ่มเติมจากธุรกิจจำหน่ายจักรยานยนต์ไฟฟ้า อีกจำนวน 5.22 ล้านบาท

รายได้จำแนกตามส่วนงานไตรมาส 2/2568 (3เดือน)



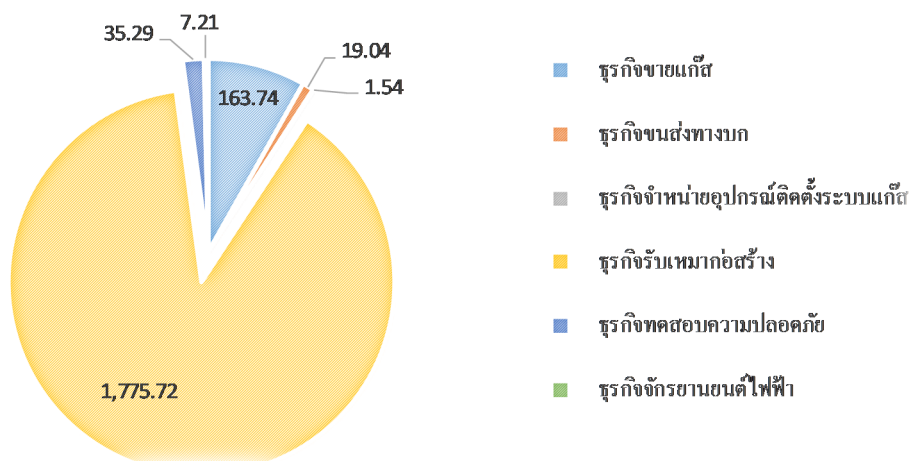
รายได้ 6 เดือน



สำหรับไตรมาสที่ 2 ปี 2568 กลุ่มบริษัทมีรายได้จากการขาย รายได้จากการก่อสร้างและการให้บริการจำนวน 2,002.54 ล้านบาท ลดลงจากไตรมาสเดียวกันของปีก่อน 170.16 ล้านบาท คิดเป็นร้อยละ 7.83 โดยรายได้หลักของกลุ่มบริษัทมาจากรายได้จากการก่อสร้างและการให้บริการ จำนวน 1,830.05 ล้านบาท คิดเป็นสัดส่วนร้อยละ 91.39 ของรายได้รวม ส่วนใหญ่ประกอบด้วยรายได้จากธุรกิจรับเหมาก่อสร้างที่มีรายได้จำนวน 1,775.72 ล้านบาท ลดลงจากไตรมาสเดียวกันของปีก่อน 174.07 ล้านบาท คิดเป็นร้อยละ 8.93

ในส่วนรายได้จากการขายจำนวน 172.49 ล้านบาท มีสัดส่วนร้อยละ 8.61 ของรายได้รวม ส่วนใหญ่ประกอบไปด้วยรายได้จากธุรกิจขายแก๊ส จำนวน 163.74 ล้านบาท เพิ่มขึ้นจากปีก่อน 1.40 ล้านบาท คิดเป็นร้อยละ 0.86 และมีรายได้การจำหน่ายจักรยานยนต์ไฟฟ้าซึ่งเป็นธุรกิจใหม่ 7.21 ล้านบาท และจากธุรกิจจำหน่ายอุปกรณ์ติดตั้งระบบแก๊สอีกจำนวน 1.54 ล้านบาท

รายได้จำแนกตามส่วนงานไตรมาส 2/2568 (6 เดือน)



กำไรขั้นต้น

สำหรับไตรมาสที่ 2 ประจำปี 2568 สำหรับงวด 3 เดือน กลุ่มบริษัทมีกำไรขั้นต้นจำนวน 114.61 ล้านบาท เพิ่มขึ้นจากไตรมาสเดียวกันของปีก่อน 9.70 ล้านบาท คิดเป็นร้อยละ 9.25 ส่วนใหญ่เป็นกำไรขั้นต้นจากการก่อสร้าง และการให้บริการถึง 110.51 ล้านบาท คิดเป็นสัดส่วนร้อยละ 96.42 ของกำไรขั้นต้นทั้งหมด

สำหรับไตรมาสที่ 2 ประจำปี 2568 สำหรับงวด 6 เดือน กลุ่มบริษัทมีกำไรขั้นต้นจำนวน 206.43 ล้านบาท ลดลงจากไตรมาสเดียวกันของปีก่อน 13.76 ล้านบาท คิดเป็นร้อยละ 6.25 ส่วนใหญ่เป็นกำไรขั้นต้นจากการก่อสร้าง และการให้บริการถึง 196.26 ล้านบาท คิดเป็นสัดส่วนร้อยละ 95.07 ของกำไรขั้นต้นทั้งหมด

รายได้อื่น

รายได้อื่นของกลุ่มบริษัทสำหรับไตรมาสที่ 2 ปี 2568 จำนวน 12.48 ล้านบาท ส่วนใหญ่เป็นรายได้จากดอกเบี้ยเงินให้กู้ยืม

ค่าใช้จ่ายในการบริหาร

ค่าใช้จ่ายในการบริหารของกลุ่มบริษัท สำหรับไตรมาสที่ 2 ปี 2568 จำนวน 151.50 ล้านบาท เพิ่มขึ้นจากไตรมาสเดียวกันของปีก่อน 30.40 ล้านบาท หรือคิดเป็นร้อยละ 25.10 เนื่องจากค่าใช้จ่ายเกี่ยวกับพนักงาน 16.67 ล้านบาท และมีการรับรู้ค่าใช้จ่ายบวกกลับจากการปรับปรุงรายการของปีก่อน จำนวน 5.15 ล้านบาท

ต้นทุนทางการเงิน

ต้นทุนทางการเงินของกลุ่มบริษัทไตรมาสที่ 2 ปี 2568 จำนวน 28.44 ล้านบาท เพิ่มขึ้นจากไตรมาสเดียวกันของปีก่อน จำนวน 12.69 ล้านบาท หรือคิดเป็นร้อยละ 80.57 ส่วนใหญ่เป็นต้นทุนทางการเงินของกลุ่มธุรกิจรับเหมา ก่อสร้าง จำนวน 21.59 ล้านบาท และต้นทุนทางการเงินที่เพิ่มขึ้น ส่วนใหญ่เป็นต้นทุนทางการเงินของกลุ่มธุรกิจรับเหมาก่อสร้างที่เพิ่มขึ้นจากปีก่อน 10.23 ล้านบาท ซึ่งเกิดจากเงินกู้ยืมระยะสั้นเพื่อนำมาใช้เป็นเงินทุนหมุนเวียน สำหรับงานโครงการต่างๆ ของกลุ่มธุรกิจรับเหมาก่อสร้าง

กำไร (ขาดทุน) สุทธิ

ไตรมาสที่ 2 ปี 2568 กลุ่มบริษัทมีผลขาดทุนสุทธิจำนวน 7.31 ล้านบาท เป็นผลการดำเนินงานที่ลดลงจากไตรมาสเดียวกันของปีก่อน จำนวน 91.72 ล้านบาท คิดเป็นร้อยละ 108.66

แม้ว่ากลุ่มบริษัท จะมีกำไรขั้นต้นจากการดำเนินงาน 206.43 ล้านบาท แต่เนื่องจากกลุ่มบริษัทมีรายได้จากธุรกิจรับเหมาก่อสร้างและธุรกิจทดสอบความปลอดภัย ที่ลดลงจากไตรมาสเดียวกันของปีก่อน 181.45 ล้านบาท และในไตรมาส 2 ปี 2568 มีการบันทึกผลขาดทุนจากการด้อยค่าซึ่งเป็นไปตาม TFRS 9 จำนวน 19.24 ล้านบาท อีกทั้งต้นทุนทางการเงินที่สูงขึ้นจากไตรมาสเดียวกันของปีก่อน จำนวน 12.69 ล้านบาท และมีค่าใช้จ่ายในการบริหารเพิ่มขึ้นจำนวน 30.40 ล้านบาท จึงส่งผลให้กลุ่มบริษัทมีผลขาดทุนสุทธิจำนวน 7.31 ล้านบาท ซึ่งเป็นขาดทุนส่วนที่เป็นของบริษัทใหญ่ จำนวน 49.51 ล้านบาท

งบฐานะการเงิน

(หน่วย : ล้านบาท)

| รายการ | 30 มิถุนายน 2568 | 31 ธันวาคม 2567 | เพิ่ม (ลด) | % |
|---|---------------------|--------------------|-----------------|-----------------|
| สินทรัพย์ | | | | |
| สินทรัพย์หมุนเวียน | | | | |
| เงินสดและรายการเทียบเท่าเงินสด | 52.07 | 42.88 | 9.19 | 21.43% |
| ลูกหนี้การค้าและลูกหนี้หมุนเวียนอื่น | 1,404.61 | 1,297.78 | 106.83 | 8.23% |
| สินทรัพย์ที่เกิดจากสัญญา - หมุนเวียน | 662.22 | 627.46 | 34.76 | 5.54% |
| เงินให้กู้ยืมระยะสั้นแก่กิจการที่เกี่ยวข้องกัน | 13.73 | 15.69 | (1.96) | (12.49%) |
| เงินให้กู้ยืมระยะสั้นแก่กิจการที่ไม่เกี่ยวข้องกัน | 49.41 | 15.62 | 33.79 | 216.33% |
| สินค้าคงเหลือ | 43.98 | 39.04 | 4.94 | 12.65% |
| สินทรัพย์ทางการเงินหมุนเวียนอื่น | 36.56 | 36.56 | - | 0.00% |
| สินทรัพย์หมุนเวียนอื่น | 22.38 | 25.03 | (2.65) | (10.59%) |
| รวมสินทรัพย์หมุนเวียน | 2,284.96 | 2,100.06 | 184.90 | 8.80% |
| สินทรัพย์ไม่หมุนเวียน | | | | |
| สินทรัพย์ทางการเงินไม่หมุนเวียนอื่น | 18.93 | 18.93 | - | 0.00% |
| เงินฝากสถาบันการเงินที่มีภาระค้ำประกัน | 60.72 | 72.78 | (12.06) | (16.57%) |
| เงินให้กู้ยืมระยะยาวแก่กิจการที่เกี่ยวข้องกัน | 0.30 | 7.92 | (7.62) | (96.21%) |
| เงินให้กู้ยืมระยะยาวแก่กิจการที่ไม่เกี่ยวข้องกัน | 110.08 | 150.75 | (40.67) | (26.98%) |
| อสังหาริมทรัพย์เพื่อการลงทุน | 206.29 | 206.41 | (0.12) | (0.06%) |
| ที่ดิน อาคารและอุปกรณ์ | 613.41 | 645.86 | (32.45) | (5.02%) |
| ค่าความนิยม | 19.38 | 19.38 | - | 0.00% |
| สินทรัพย์ไม่มีตัวตน | 11.02 | 11.87 | (0.85) | (7.16%) |
| ลูกหนี้เงินประกันผลงาน | 128.48 | 188.89 | (60.41) | (31.98%) |
| ภาษีเงินได้ถูกหัก ณ ที่จ่าย | 20.43 | 22.79 | (2.36) | (10.36%) |
| สินทรัพย์ภาษีเงินได้รอการตัดบัญชี | 116.43 | 116.55 | (0.12) | (0.10%) |
| สินทรัพย์ไม่หมุนเวียนอื่น | 5.89 | 6.41 | (0.51) | (7.95%) |
| รวมสินทรัพย์ไม่หมุนเวียน | 1,311.36 | 1,468.54 | (157.18) | (10.70%) |
| รวมสินทรัพย์ | 3,596.32 | 3,568.60 | 27.72 | 0.78% |

งบฐานะการเงิน (ต่อ)

(หน่วย : ล้านบาท)

| รายการ | 30 มิถุนายน 2568 | 31 ธันวาคม 2567 | เพิ่ม (ลด) | % |
|--|---------------------|--------------------|--------------|--------------|
| หนี้สินและส่วนของผู้ถือหุ้น | | | | |
| หนี้สินหมุนเวียน | | | | |
| เงินเบิกเกินบัญชีจากสถาบันการเงิน | 53.56 | 33.98 | 19.58 | 57.62% |
| เงินกู้ยืมระยะสั้นจากสถาบันการเงิน | 220.60 | 447.29 | (226.69) | (50.68%) |
| เจ้าหนี้การค้าและเจ้าหนี้หมุนเวียนอื่น | 1,122.38 | 882.72 | 239.66 | 27.15% |
| หนี้สินที่เกิดจากสัญญา-หมุนเวียน | 424.38 | 460.95 | (36.57) | (7.93%) |
| เงินกู้ยืมระยะยาวจากสถาบันการเงินที่ถึงกำหนดชำระภายในหนึ่งปี | 139.83 | 132.34 | 7.49 | 5.66% |
| หนี้สินตามสัญญาเช่าเงินทุนที่ถึงกำหนดชำระภายในหนึ่งปี | 43.82 | 39.35 | 4.47 | 11.36% |
| เงินกู้ยืมระยะสั้นจากบุคคลและกิจการที่เกี่ยวข้องกัน | 50.32 | 52.00 | (1.68) | (3.23%) |
| เงินกู้ยืมระยะสั้นจากบุคคลและกิจการที่ไม่เกี่ยวข้องกัน | 43.00 | 20.00 | 23.00 | 115.00% |
| ภาษีเงินได้นิติบุคคลค้างจ่าย | 0.01 | 0.44 | (0.43) | (97.73%) |
| หนี้สินหมุนเวียนอื่น | 91.17 | 97.58 | (6.41) | (6.57%) |
| รวมหนี้สินหมุนเวียน | 2,189.07 | 2,166.65 | 22.42 | 1.03% |
| หนี้สินไม่หมุนเวียน | | | | |
| เงินกู้ยืมระยะยาวจากสถาบันการเงิน | 46.23 | 60.86 | (14.63) | (24.04%) |
| หนี้สินตามสัญญาเช่าเงินทุน | 62.61 | 60.48 | 2.13 | 3.52% |
| ประมาณการหนี้สินไม่หมุนเวียนสำหรับผลประโยชน์พนักงาน | 15.58 | 14.73 | 0.85 | 5.77% |
| หนี้สินไม่หมุนเวียนอื่น | 42.72 | 19.04 | 23.68 | 124.40% |
| รวมหนี้สินไม่หมุนเวียน | 167.14 | 155.11 | 12.03 | 7.76% |
| รวมหนี้สิน | 2,356.21 | 2,321.76 | 34.45 | 1.48% |

งบฐานะการเงิน (ต่อ)

(หน่วย : ล้านบาท)

| รายการ | 31 มีนาคม 2568 | 31 ธันวาคม 2567 | เพิ่ม (ลด) | % |
|---|-------------------|--------------------|----------------|----------------|
| ส่วนของผู้ถือหุ้น | | | | |
| ทุนที่ออกและชำระแล้ว | 400.00 | 400.00 | - | 0.00% |
| ส่วนเกินมูลค่าหุ้นสามัญ | 305.53 | 305.53 | - | 0.00% |
| ส่วนเกินทุนจากการรวมธุรกิจภายใต้การควบคุมเดียวกัน | 20.64 | 20.64 | - | 0.00% |
| ทุนสำรองตามกฎหมาย | 16.25 | 16.25 | - | 0.00% |
| กำไร(ขาดทุน)สะสม | (68.31) | (18.22) | (50.09) | 274.92% |
| องค์ประกอบอื่นของส่วนของผู้ถือหุ้น | 79.21 | 78.62 | 0.59 | 0.75% |
| รวมส่วนของบริษัทใหญ่ | 753.32 | 802.82 | (49.51) | (6.17%) |
| ส่วนได้เสียที่ไม่มีอำนาจควบคุม | 486.80 | 444.02 | 42.77 | 9.63% |
| รวมส่วนของผู้ถือหุ้น | 1,240.11 | 1,246.84 | (6.73) | (0.54%) |
| รวมหนี้สินและส่วนของผู้ถือหุ้น | 3,596.32 | 3,568.60 | 27.72 | 0.78% |

สินทรัพย์รวม

สินทรัพย์รวมของกลุ่มบริษัท ณ วันที่ 30 มิถุนายน 2568 มีจำนวน 3,596.32 ล้านบาท เพิ่มขึ้นจำนวน 27.72 ล้านบาท คิดเป็นร้อยละ 0.78 เมื่อเทียบกับ ณ วันที่ 31 ธันวาคม 2567 สินทรัพย์รวมของกลุ่มบริษัทประกอบด้วย

- **สินทรัพย์หมุนเวียน** ณ วันที่ 30 มิถุนายน 2568 จำนวน 2,284.96 ล้านบาท ส่วนใหญ่ประกอบด้วย
 - ลูกหนี้การค้าและลูกหนี้หมุนเวียนอื่น จำนวน 1,404.61 ล้านบาท เพิ่มขึ้น 106.83 ล้านบาท คิดเป็นร้อยละ 8.23 ส่วนใหญ่เป็นของธุรกิจรับเหมาก่อสร้าง
 - สินทรัพย์ที่เกิดจากสัญญา จำนวน 662.22 ล้านบาท ส่วนใหญ่เป็นของธุรกิจรับเหมาก่อสร้าง
- **สินทรัพย์ไม่หมุนเวียน** ณ วันที่ 30 มิถุนายน 2568 จำนวน 1,311.36 ล้านบาท ส่วนใหญ่ประกอบด้วย
 - ที่ดิน อาคารและอุปกรณ์ จำนวน 613.41 ล้านบาท ลดลงจำนวน 32.45 ล้านบาท คิดเป็นร้อยละ 5.02 ส่วนใหญ่เป็นที่ดินและส่วนปรับปรุงที่ดินของธุรกิจรับเหมาก่อสร้าง จำนวน 260.32 ล้านบาท, อุปกรณ์ของธุรกิจรับเหมาก่อสร้าง จำนวน 270.27 ล้านบาท และอาคารและส่วนปรับปรุงอาคารของธุรกิจรับเหมาก่อสร้าง 159.75 ล้านบาท
 - อสังหาริมทรัพย์เพื่อการลงทุน จำนวน 206.29 ล้านบาท
 - ลูกหนี้เงินประกันผลงาน จำนวน 128.48 ล้านบาท ลดลงจำนวน 60.41 ล้านบาท เกิดจากการได้รับชำระเงินตามใบแจ้งหนี้ที่เรียกเก็บเงินจากลูกค้า และลูกค้าได้หักเงินประกันผลงานไว้ตามเงื่อนไขสัญญา

- เงินให้กู้ยืมระยะยาวแก่กิจการที่ไม่เกี่ยวข้องกัน จำนวน 110.08 ล้านบาท ลดลงจำนวน 40.67 ล้านบาท เนื่องจากการจัดประเภทบัญชีใหม่ไปเป็นระยะสั้น

หนี้สินรวม

หนี้สินรวมของกลุ่มบริษัท ณ วันที่ 30 มิถุนายน 2568 จำนวน 2,356.21 ล้านบาท เพิ่มขึ้นจำนวน 34.45 ล้านบาท คิดเป็นร้อยละ 1.48 เมื่อเทียบกับ ณ วันที่ 31 ธันวาคม 2567 ซึ่งหนี้สินรวมของกลุ่มบริษัท ประกอบด้วย

- หนี้สินหมุนเวียน ณ วันที่ 30 มิถุนายน 2568 จำนวน 2,189.07 ล้านบาท ส่วนใหญ่ประกอบด้วย
 - เจ้าหนี้การค้าและเจ้าหนี้หมุนเวียนอื่น จำนวน 1,122.38 ล้านบาท เพิ่มขึ้น 239.66 ล้านบาท คิดเป็นร้อยละ 27.15 เนื่องจากการซื้อสินค้าวัสดุงานก่อสร้าง และค่าจ้างผู้รับเหมาช่วงสำหรับโครงการในปัจจุบันของธุรกิจรับเหมาก่อสร้าง
 - หนี้สินที่เกิดจากสัญญา จำนวน 424.38 ล้านบาท ลดลง 36.57 ล้านบาท คิดเป็นร้อยละ 7.93 ส่วนใหญ่เกิดจากธุรกิจรับเหมาก่อสร้างที่รับรู้รายได้จากการให้บริการเมื่อกลุ่มบริษัทได้ส่งมอบอำนาจการควบคุมในสินค้าและบริการให้แก่ลูกค้าตามสัญญาในระหว่างงวด (ค่าบริการรับล่วงหน้าที่เรียกเก็บจากลูกค้าแล้วตามเงื่อนไขในสัญญาซึ่งมีมูลค่าสูงกว่ารายได้ที่รับรู้จนถึงปัจจุบัน)
- หนี้สินไม่หมุนเวียน ณ วันที่ 30 มิถุนายน 2568 จำนวน 167.14 ล้านบาท ส่วนใหญ่ประกอบด้วย
 - หนี้สินตามสัญญาเช่าเงินทุน จำนวน 62.61 ล้านบาท เพิ่มขึ้น 2.13 ล้านบาท คิดเป็นร้อยละ 3.52 เนื่องจากกลุ่มบริษัทได้ทำสัญญาเช่าซื้อสำหรับอุปกรณ์ก่อสร้าง เครื่องจักร รถยนต์ และสัญญาเช่าอาคารเพิ่มเติมในระหว่างปี
 - เงินกู้ยืมระยะยาวจากสถาบันการเงิน 46.23 ล้านบาท ลดลง 14.63 ล้านบาท คิดเป็นร้อยละ 24.04 เนื่องจากมีการจ่ายชำระหนี้เมื่อครบกำหนดตามปกติ
 - เจ้าหนี้ไม่หมุนเวียนอื่น จำนวน 24.09 ล้านบาท เพิ่มขึ้นจาก ณ วันที่ 31 ธันวาคม 2567 ทั้งจำนวน เป็นเจ้าหนี้กรรมสรรพากรของธุรกิจรับเหมาก่อสร้าง

ส่วนของผู้ถือหุ้น

ส่วนของผู้ถือหุ้นของกลุ่มบริษัท ณ วันที่ 30 มิถุนายน 2568 จำนวน 1,240.11 ล้านบาท ลดลงจาก ณ วันที่ 31 ธันวาคม 2567 จำนวน 6.73 ล้านบาท หรือคิดเป็นร้อยละ 0.54 เนื่องจากมีการรับรู้ผลขาดทุนจากการด้อยค่าตามมาตรฐานการรายงานทางการเงิน ฉบับที่ 9 ของกลุ่มบริษัท จำนวน 19.24 ล้านบาท

อัตราส่วนทางการเงินที่สำคัญ

ณ วันที่ 30 มิถุนายน 2568 อัตราส่วนทางการเงินดังนี้

- อัตราส่วนสภาพคล่อง (Current ratio) เท่ากับ 1.04 เท่า
- อัตราส่วนหนี้สินต่อส่วนของผู้ถือหุ้น (D/E ratio) เท่ากับ 3.13 เท่า

จึงเรียนมาเพื่อทราบ

ขอแสดงความนับถือ



(นายสมยศ ศิรินวัฒนานันท์)

กรรมการ

ผู้มีอำนาจรายงานสารสนเทศ